

التقرير المتكامل | 2021



البنك السعودي للاستثمار
The Saudi Investment Bank



صاحب السمو الملكي الأمير
محمد بن سلمان بن عبدالعزيز آل سعود
ولي العهد ونائب رئيس مجلس الوزراء ووزير الدفاع



خادم الحرمين الشريفين
الملك سلمان بن عبدالعزيز آل سعود

حول هذا التقرير

GRI 102-54 إفصاحات تقارير الاستدامة

لا تزال المعايير الخاصة بالقطاع المصرفي غير مكتملة ضمن النسخة المنقحة لعام 2021 من المعايير العالمية للمبادرة العالمية لإعداد التقارير (GRI)، والتي تم إتاحتها للعموم. وعليه، فقد قمنا بإعداد هذا التقرير وفقاً لمعايير المبادرة العالمية لإعداد التقارير لعام 2016: الخيار الرئيسي. مع الأخذ بالاعتبار أن التاريخ الفعلي لسريان المعايير العالمية للمبادرة العالمية لإعداد التقارير لعام 2021 هو 1 يناير 2023.

GRI 102-53 الاستفسارات

تتولى إدارة التسويق في البنك مسؤولية الإشراف على هذا التقرير. ولأي تعليقات أو استفسارات، يرجى الاتصال بمدير عام التسويق في البنك السعودي للاستثمار على العنوان التالي: ص. ب 3533، الرياض، 11481، المملكة العربية السعودية.

التصريحات والبيانات المستقبلية

قد تعتبر بعض المعلومات الواردة في هذا التقرير "تصريحات وبيانات مستقبلية"، وربما تنطوي مثل تلك التصريحات والبيانات على مخاطر معروفة وغير معروفة وشكوك وعوامل مؤثرة أخرى قد تتسبب في اختلاف النتائج أو الأداء أو الإنجازات الفعلية للمجموعة والشركات التابعة لها بشكل جوهري عن النتائج أو الأداء أو الإنجازات المستقبلية المذكورة صراحةً أو المشار إليها ضمناً في هذا التقرير.

والمجموعة غير ملزمة بإجراء أي تحديث أو إصدار أي مراجعات علنية لهذه البيانات والتصريحات المستقبلية لتواكب الأحداث أو الظروف التي تستجد بعد تاريخ هذا التقرير، أو تتناول وقوع الأحداث المتوقعة. كما تجدر الإشارة إلى أن تلك التصريحات والبيانات لم يجر مراجعتها أو تدقيقها أو إعداد أي تقارير بشأنها من قبل مراجعي المجموعة.

هذا هو التقرير المتكامل الخامس على التوالي للبنك السعودي للاستثمار GRI 102-1. يتواصل البنك من خلال هذا التقرير مع أصحاب المصلحة بشأن استراتيجيته ومنظومة حوكمته وأدائه وأفاقه المستقبلية، في سياق بيئة التشغيل، وكيف يخلق قيمة على المدى القصير والمتوسط والطويل.

وتوازن التقارير المتكاملة بين الحاجة إلى التواصل الفعال من خلال المعلومات المختصرة ذات الصلة، مع تقديم إفصاحات شاملة مطابقة لقواعد الامتثال. التقرير متاح بنسخة مطبوعة وأخرى بصيغة PDF.

GRI 102-46 حدود التقرير

يغطي التقرير عمليات البنك السعودي للاستثمار، ما لم يذكر خلاف ذلك. وتتضمن حدود التقارير المالية للبنك السعودي للاستثمار والشركات التابعة له والشركات الزميلة (المشار إليها باسم "المجموعة").

GRI 102-49, 102-50, 102-51, 102-52 الفترة المشمولة بالتقرير

يتناول هذا التقرير الفترة من 1 يناير إلى 31 ديسمبر 2021، وهو صادر وفق دورة إعداد التقارير السنوية المعتادة الخاصة بنا لإعداد التقارير المالية وتقارير الاستدامة. لا توجد أي إعادة صياغة للمعلومات المقدمة في التقارير السابقة GRI 102-48 ولا أي اختلافات جوهريّة عن فترات التقارير السابقة، فيما يتعلق بالنطاق وحدود الموضوعات.

صدر هذا التقرير المتكامل باللغتين العربية والإنجليزية على أن يقدم النص العربي في حال أي تعارض بينهما.

GRI 102-12 الالتزام

المعلومات الواردة هنا، كما في السابق، متوافقة مع جميع القوانين واللوائح والمعايير المعمول بها.

إطار إعداد التقارير المتكاملة

اعتمدنا في إعداد هذا التقرير المتكامل على المفاهيم والمبادئ والأسس التوجيهية الواردة في الإطار الدولي لإعداد التقارير المتكاملة، والذي لا يلزم المؤسسات التي تُعدّ تقارير متكاملة لئدائها أن تتبنى تصنيف رؤوس الأموال الوارد فيه. وعليه، فقد صنفنا رؤوس الأموال بشكل مختلف، وضحناه في مخطط نموذج أعمالنا، وذلك لتقديم أفضل وصف ممكن للعملية المتبعة لدينا لتحقيق القيمة، ويعد نهجنا في خلق القيمة بمثابة مناقشة حول متطلباتنا الاستراتيجية وكيفية الوفاء بها.

معايير التقارير المالية

أعدت القوائم المالية الموحدة للعام المنتهي في 31 ديسمبر 2021 وفقاً للمعايير الدولية للتقارير المالية المعتمدة في المملكة العربية السعودية وغيرها من المعايير والإعلانات الصادرة عن الهيئة السعودية للمحاسبين القانونيين، وتماشى مع أحكام نظام مراقبة البنوك، ونظام الشركات في المملكة العربية السعودية، والنظام الأساسي للبنك.

رموز التنقل واستعراض محتويات التقرير
يسلط هذا التقرير الضوء على العناصر الرئيسية التالية لاستراتيجية البنك السعودي للاستثمار:



محور التركيز



الابتكار



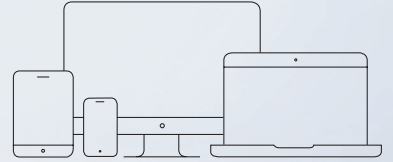
التحول الرقمي



السرعة



المرونة



التقرير المتكامل للبنك السعودي للاستثمار
على الإنترنت يتم نشر نسخة من التقرير بصيغة PDF على الإنترنت بالتزامن مع
تاريخ نشر هذا التقرير المتكامل على الرابط:
<https://www.saib.com.sa/integratedreport2021>



جدول المحتويات

01

لمحة عن عام 2021

أبرز الإنجازات على صعيد خلق القيمة لعام 2021	10
نهجنا في خلق القيمة	12
كلمة رئيس مجلس الإدارة	14

02

البنك السعودي للاستثمار

لمحة موجزة	20
فريق قيادة البنك	24
الهوية المؤسسية للبنك السعودي للاستثمار	28
إطار الاستدامة	29
رؤية المملكة 2030	30
بيئتنا التشغيلية المتغيرة	34
نموذج العمل المستدام	38

03

المراجعة الاستراتيجية

تقرير الرئيس التنفيذي	44
المخاطر والفرص الجوهرية بالنسبة للبنك	48
مصفوفة الأهمية النسبية	52
الإطار الاستراتيجي للبنك	54



04

مراجعة الأداء

رأس المال المالي	58
رأس المال المؤسسي	78
رأس مال المستثمرين	84
العلاقات مع العملاء	86
رأس المال البشري	96
رأس مال شركاء الأعمال	104
رأس المال الاجتماعي والبيئي	108

05

الإشراف الجيد

حوكمة الشركات	118
إدارة المخاطر	121
الالتزام	124

06

القوائم المالية

القوائم المالية	125
-----------------	-----

07

المرفقات

المرفقات	236
الاختصارات	243
معلومات الشركة	245

01 لمحة عن عام GRI 102-7 2021

أبرز الإنجازات على صعيد خلق القيمة لعام 2021 10

نهجنا في خلق القيمة 12

كلمة رئيس مجلس الإدارة 14





أبرز الإنجازات على صعيد خلق القيمة لعام 2021

رأس المال (ريال سعودي)

1,539 مليون ربح العمليات قبل المخصصات 8.32% على أساس سنوي ↓	1,284 مليون إجمالي المصاريف ² 5.77% على أساس سنوي ↑	2,823 مليون إجمالي الدخل ¹ 2.4% على أساس سنوي
1.05% العائد على متوسط الموجودات 0.08% على أساس سنوي ↑	7.55% العائد على متوسط حقوق المساهمين 0.18% على أساس سنوي ↓	1,062 مليون صافي الدخل 8.4% على أساس سنوي ↑
	16.05% حقوق المساهمين إلى إجمالي الموجودات 0.7% على أساس سنوي ↑	28.8 مليار محفظة الاستثمارات 5.57% على أساس سنوي ↓

رأس المال المؤسسي

0.70 الأرباح الموزعة للسهم الواحد	14.67 رسملة السوق 22.25% على أساس سنوي
------------------------------------------------	-----------------------------------------------------

رأس مال الموظفين (البنك السعودي للاستثمار فقط)

176 برامج التدريب 11% على أساس سنوي ↑	91% نسبة السعودة 1% على أساس سنوي ↑	1,353 موظف دائم 2% على أساس سنوي ↑
		15,541 ساعة تدريب رسمية 28% على أساس سنوي ↑

رأس مال العملاء

657,677 العملاء (بما في ذلك عملاء الخدمات البنكية الشخصية والخدمات البنكية للشركات والمنشآت المتناهية الصغر والصغيرة والمتوسطة) 7% على أساس سنوي ↑	3 فروع مخصصة لذوي الإعاقة تغير بنسبة 0% على أساس سنوي	51 الفروع تغير بنسبة >0% على أساس سنوي
--------------------------------------------------------------------------------------------------------------------------------------------------------------------------	--------------------------------------------------------------------	--------------------------------------------------------

رأس المال الاجتماعي والبيئي

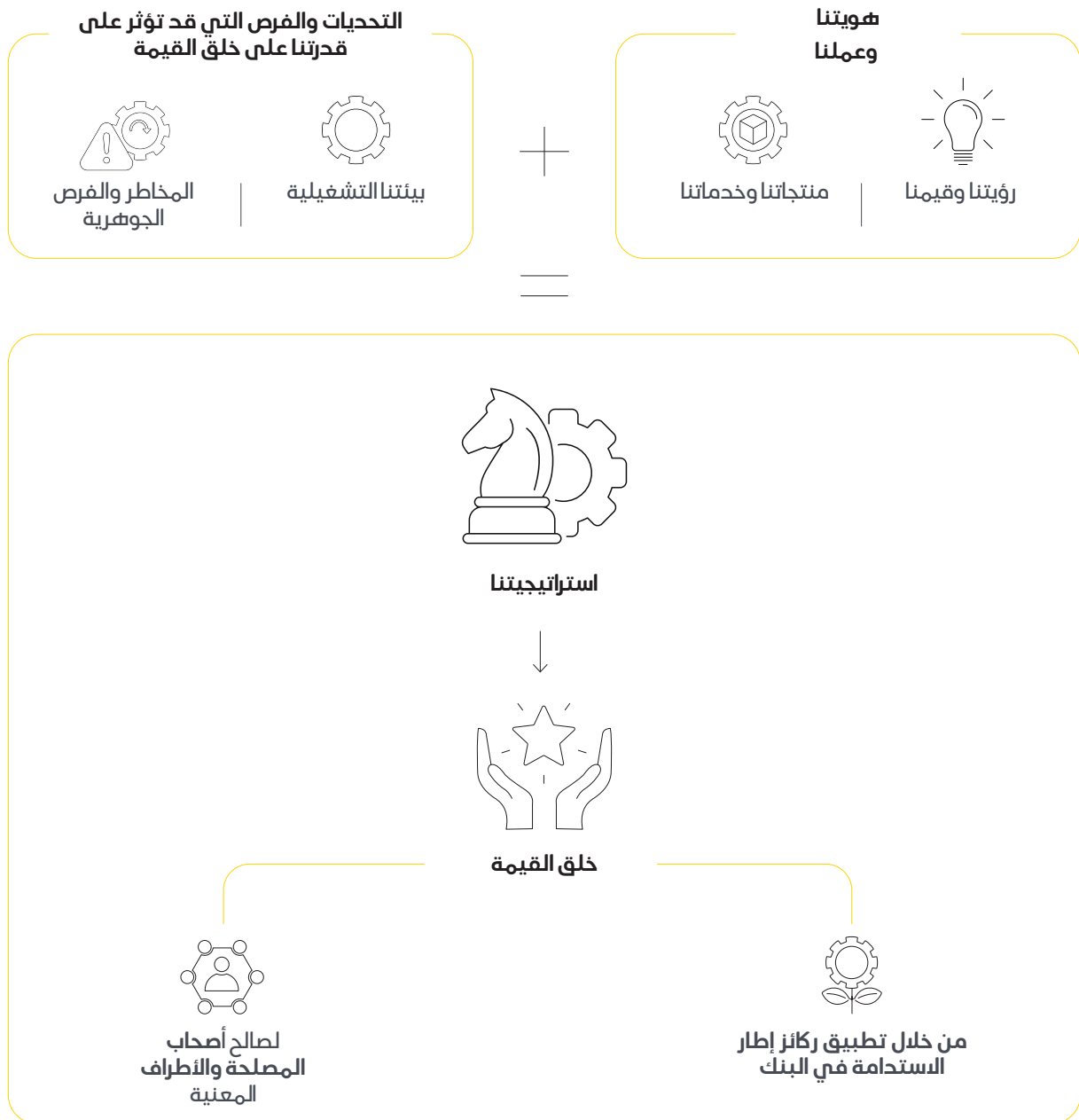
117 متطورًا في عام 2021 11% على أساس سنوي ↓	إعادة تدوير 2,512 كجم من البلاستيك 1% على أساس سنوي ↓	إعادة تدوير 8,968 كجم من الورق 88% على أساس سنوي ↑
----------------------------------------------------------	--------------------------------------------------------------------	-----------------------------------------------------------------

- (1) إجمالي الدخل يشمل إجمالي دخل العمليات بالإضافة إلى الحصة في أرباح الشركات الزميلة.
 (2) إجمالي المصاريف يشمل إجمالي المصاريف التشغيلية قبل المخصصات.

نهجنا في خلق القيمة

يستهدف هذا التقرير المتكامل توضيح مراحل عملية وضع الاستراتيجيات واتخاذ القرارات المتعلقة بخلق القيمة لصالح المساهمين والموظفين والبيئة.

كما أننا نسعى من خلال استعراض الخطوات والتليات التي يعتمد عليها البنك السعودي للاستثمار لخلق قيمة حقيقية مستدامة، إلى توفير معلومات وافية تساعد المستثمرين وأصحاب المصلحة على تقييم التوقعات الحالية والمستقبلية للبنك بشكل منطقي. حيث تضمن منهجية التفكير المتكامل التي نتبناها وجود فهم عميق لكافة العوامل المؤثرة على قدرتنا على خلق قيمة مستدامة لصالح أصحاب المصلحة، فضلاً عن إمكانية التكيف المستمر مع الاتجاهات الناشئة والتطورات المتلاحقة.




هويتنا وعملنا

 <p>منتجاتنا وخدماتنا</p> <p>الخدمات البنكية للأفراد</p> <p>الخدمات البنكية للشركات</p> <p>الخزينة والاستثمارات</p>	 <p>رؤيتنا</p> <p>تقديم منتجات وخدمات ملائمة وسهلة لكل عميل من عملائنا</p>
-------------------------------------------------------------------------------------------------------------------------------------------------------------------------------------------------------------	----------------------------------------------------------------------------------------------------------------------------------------------------------------------

التحديات والفرص التي قد تؤثر على قدرتنا على خلق القيمة

 <p>المخاطر والفرص الجوهرية</p> <p>وبعد تحديد المخاطر التي يواجهها البنك والفرص السانحة أمامه، يمكننا الحد من المخاطر وتحقيق أقصى استفادة ممكنة من الفرص السانحة.</p>	 <p>بيئتنا التشغيلية</p> <p>يقوم البنك بمراجعة بيئته التشغيلية لتحديد العوامل الاقتصادية والبيئية والاجتماعية التي تعتقد الإدارة أنها قد تؤثر بشكل جوهري على قدرة المجموعة على خلق القيمة.</p>
----------------------------------------------------------------------------------------------------------------------------------------------------------------------------------------------------------------------------------------------------------------	-------------------------------------------------------------------------------------------------------------------------------------------------------------------------------------------------------------------------------------------------------------------------------------------

3 محاور تركيز

 <p>البشر</p>
 <p>الأرباح</p>
 <p>الكوكب</p>

خلق القيمة

 <p>من خلال تطبيق ركائز إطار الاستدامة في البنك</p>	 <p>لصالح أصحاب المصلحة والأطراف المعنية</p>
الحفظ (حماية البيئة)	الجهات التنظيمية
العون (مساعدة التخزين)	العملاء
النمو (التطوير)	الموظفون
الرعاية (القوى العاملة)	شركاء الأعمال
التكليف (المسؤولية)	المجتمع
	المستثمرون

استراتيجيتنا

 <p>الابتكار</p>	 <p>التحول الرقمي</p>
 <p>المرونة</p>	 <p>محور التركيز</p>
 <p>السرعة</p>	

عبدالله بن صالح بن جمعة
رئيس مجلس الإدارة



بالرغم من أن جائحة كوفيد - 19، أثّرت على العالم أجمع خلال العامين الماضيين، إلا أنها شكّلت حافزاً قوياً لدفع عجلة التغيير الإيجابي ليس فقط بالنسبة للبنك السعودي للاستثمار، بل للمملكة وقطاعات اقتصادها القوي.

عندما بدأت الجائحة، كانت بلادنا ماضية في تطبيق رؤية المملكة 2030، مُحققةً الكثير من الإنجازات التي تُضرب في مصلحة المواطنين وأنشطة الشركات.

وكان للأسس القوية التي تم إرساؤها من خلال برامج تحقيق الرؤية ومبادراتها، دوراً مهماً في تحفيز التعاون بين القطاعين العام والخاص.

وأن مما يدعونا للفخر، أن يكون البنك السعودي للاستثمار جزءاً من مسيرة تطور المملكة المستمرة نحو اقتصاد أكثر ازدهاراً وتنوعاً.

التعاون نحو النجاح

لقد قدمت حكومة المملكة خلال العام برامج دعم غير مسبقة للقطاع المالي، من خلال وزارة المالية والبنك المركزي السعودي، كان لها الفضل في تخفيف المصاعب التي واجهها القطاع، والاقتصاد ككل؛ وذلك من خلال توفيرها الموارد اللازمة وتقديم الدعم المالي المجتمعي؛ حين اشتدت الحاجة إليه إبان الجائحة.

كما أسهمت مشاركة المؤسسات المالية العاملة في السوق المالية بتبادل المعلومات والمعرفة والخبرات فيما بينها، في تحسين وضع القطاع المصرفي بالمملكة، وبث روح التعاون بين مكوناته المختلفة، مما جعله على أتم استعداد لمواجهة أي جائحة مستقبلية أخرى؛ لا قدر الله.

وواصل البنك السعودي للاستثمار مزاولة أعماله بشكلها الطبيعي، مع الحفاظ على سلامة موظفيه وعملائه واتخاذ التدابير الكفيلة بتجنيبهم المخاطر، وقد نجح في ذلك عبر تطوير قنواته الرقمية وتطبيقه البروتوكولات الاحترازية لوزارتي الصحة والعمل فيما يتعلق ببيئة العمل.

البيئة التشغيلية

تجدر الإشارة هنا بالدعم الكبير الذي يجده القطاع المالي من قبل البنك المركزي السعودي، وذلك بفضل سياساته المرنة

والطموحة والشفافة؛ مما سهّل مهمتنا ومهام غيرنا من المؤسسات المالية في التخطيط ووضع الاستراتيجيات المستقبلية.

وبالنسبة للبنك السعودي للاستثمار، فإننا في وضع جيد للغاية يؤهلنا لاستثمار الفرص المتاحة على أتم وجه، بفضل ثقافتنا المؤسسية المرنة وقدراتنا الرقمية القوية، ومساهمتنا في الاقتصاد الوطني.

في الواقع، فإن كافة مؤشرات الاقتصاد الكلي للمملكة تبدو إيجابية للغاية، حيث بدأت المملكة في الاستفادة من ارتفاع أسعار النفط الخام، والتوجه العالمي نحو تخفيف القيود المتعلقة بكوفيد-19، والنمو المطرد في القطاعات غير النفطية، والمنافسة الإيجابية في جميع القطاعات، بما في ذلك قطاع الخدمات المصرفية. وهذه المنافسة محل ترحيب من جانبنا لأنها دليل على حيوية قطاع الخدمات المالية الوطني، وقدرته على تحقيق المزيد من النمو.

وإنني على ثقة من قدرة البنك، بما يملكه من نماذج أعمال مرنة وقدرات متقدمة في مجال الابتكار وكفاءات استثنائية، على الاستفادة القصوى من المؤشرات الإيجابية القوية للاقتصاد الكلي للمملكة واستثمارها لمصلحة البنك وعملائه وتقديم أفضل الخدمات لهم.

شكر وتقدير

أغتنم هذه الفرصة لتعبر عن تقديري لجميع مساهمينا للدور الحيوي الذي قاموا به لضمان استمرار نجاحنا ونمو أعمالنا خلال السنة المالية المنصرمة.

كما أتوجه بخالص الشكر لحكومتنا الرشيدة بقيادة خادم الحرمين الشريفين وسمو ولي عهده الأمين، أيدهما الله، فقد مثلت قراراتهما وتوجيهاتهما الرشيدة دعماً لا يقدر بثمن ليس فقط للقطاع المالي فحسب، بل لكافة القطاعات خلال العام الماضي.

كما أتقدم بالشكر الجزيل للبنك المركزي السعودي على دعمه القوي وتوجيهاته المستمرة. وختاماً، أتقدم بأجزل الشكر لمجلس الإدارة والإدارة التنفيذية وموظفينا الأوفياء الذين يساهمون في قيادة البنك السعودي للاستثمار ونجاحاته المستمرة.

صافي الدخل
1,062
مليار ريال سعودي

إجمالي الدخل
التشغيلي
2,768
مليار ريال سعودي






البنك السعودي للإستثمار

لمحة موجزة	20
فريق قيادة البنك	24
الهوية المؤسسية للبنك السعودي للإستثمار GRI 102-16	28
إطار الاستدامة في البنك السعودي للإستثمار GRI 102-16	29
رؤية المملكة 2030	30
بيئتنا التشغيلية المتغيرة	34
نموذج العمل المستدام	38

البنك السعودي للإستثمار
Saudi Investment Bank



السعودية



السعودية
The Saudi

لمحة موجزة

مسيرتنا

بدأ البنك مزاولة أعماله في عام 1977 بموجب مرسوم ملكي بتاريخ 22 يونيو 1976. وفي عام 1983، اعتمد البنك اسمه الحالي (البنك السعودي للاستثمار) وبدء تقديم الخدمات البنكية التجارية. وفي عام 2006، تم إطلاق العلامة التجارية للخدمات البنكية الإسلامية "الإصالة"، والتي من خلالها يقدم البنك منتجات وخدمات متوافقة مع الشريعة الإسلامية. وتأتي مبادئ الشريعة الإسلامية في صميم وجوده كافة عمليات البنك، وتضمن اللجنة الشرعية في البنك تطوير المنتجات المالية والبنكية وفق هذه المبادئ.

يوفر البنك السعودي للاستثمار المنتجات البنكية التجارية التقليدية والإسلامية للعملاء من الشركات أو الأفراد في المملكة العربية السعودية. بالإضافة إلى الخدمات البنكية للأفراد، يخدم البنك القطاع الحكومي وشبه الحكومي

والشركات وقطاع الشركات المتوسطة والصغيرة ومتناهية الصغر. تقدم عملياتنا المالية مجموعة من المنتجات البنكية التي لا تقوم على الفوائد مثل المrabحة والاستصناع والإجارة. وتشمل محفظة منتجاتنا أيضًا العديد من منتجات الخزينة والخدمات البنكية الاستثمارية.

تقوم مشاريعنا المشتركة والشركات التابعة بتوسيع نطاق منتجاتنا وخدماتنا لتشمل الخدمات البنكية الاستثمارية، وتداول الأسهم، وإدارة الأصول، والتمويل التأجير، والتمويل العقاري، وخدمات الوساطة، وخدمات تمويل الشركات، وخدمات بطاقات الائتمان.

شبكة (كما في 31 ديسمبر 2021)

أكثر من 6,660 جهاز نقطة بيع	379 جهاز صراف آلي	51 فرعًا، تقدم 48 منها خدمات ومنتجات بنكية متوافقة مع أحكام الشريعة الإسلامية
--------------------------------	----------------------	----------------------------------------------------------------------------------------

محفظة المنتجات GRI 102-2

مجموعة الخزينة والاستثمار	الخدمات البنكية للشركات والمنشآت الصغيرة والمتوسطة	الخدمات البنكية الشخصية
إدارة السيولة	المنشآت الصغيرة والمتوسطة	الحسابات
العملات الأجنبية	خدمات الشركات	برامج العملاء
إدارة المنتجات المركبة	إدارة النقد	التمويل
	حلول التمويل التجاري	بطاقات
		الخدمات البنكية الإلكترونية

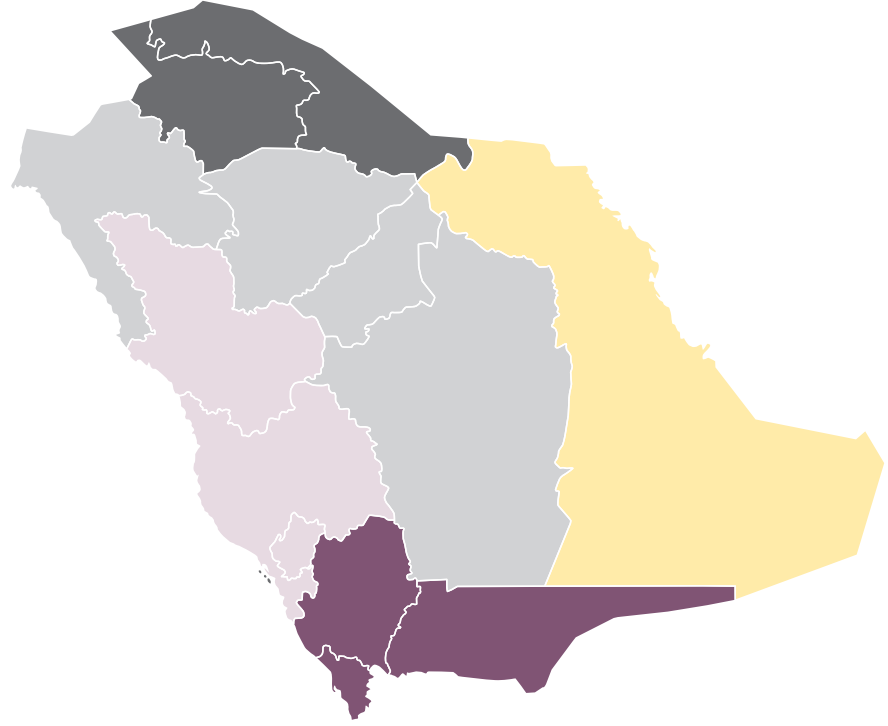
هيكل المجموعة GRI 102-5, 102-6

لدى البنك السعودي للاستثمار ثلاث شركات فرعية مملوكة بنسبة 100%، وهي:

شركة صايب للأسواق المحدودة	شركة السعودي للاستثمار العقاري	شركة الاستثمار للأوراق المالية والوساطة (الاستثمار كابيتال)
تأسست في جزر كايمان وتتداول الشركة في المشتقات المالية وتتولى أنشطة إعادة الشراء بالنيابة عن البنك.	تهدف الشركة بشكل أساسي إلى الاحتفاظ بسندات الملكية كضمان نيابة عن البنك لمعاملات الإقراض المتعلقة بالعقارات.	توفر خدمات الوساطة، وإدارة الأصول، والخدمات البنكية الاستثمارية، وغيرها من الخدمات في المملكة العربية السعودية.

بالإضافة إلى ذلك، لدى البنك استثمارات في ثلاث شركات زميلة، وهي:

شركة أملاك العالمية للتطوير والتمويل العقاري	شركة ينال للتمويل (أوركس السعودية للتأجير سابقاً)	شركة أمريكان إكسبريس (السعودية)
توفر خدمات ومنتجات التمويل العقاري. نسبة الملكية 22.4%	نشاطها الرئيسي هو التعامل في خدمات التمويل التأجيري. نسبة الملكية 38%	تتمثل الأنشطة الرئيسية لشركة "أمريكان إكسبريس" AMEX في إصدار البطاقات الائتمانية وتقديم منتجات وخدمات "أمريكان إكسبريس" الأخرى في المملكة العربية السعودية. نسبة الملكية 50%



المنطقة الجنوبية	المنطقة الغربية	القصيم	المنطقة الوسطى
فرع نجران	جدة	فرع بريدة	الرياض
فرع خميس مشيط	فرع الأمير سلطان	فرع عنيزة	فرع التخصصي
فرع جازان	فرع شارع الأمير ماجد (فرع خوي الإعاقه)	الخرج	فرع الشفا
فرع أحد رفيدة	فرع طريق الملك	فرع الخرج	فرع الملز
فرع أبها	جدة - المكتب الإقليمي	الزلفي	فرع حي الملك فهد
المنطقة الشمالية	فرع الجامعة	فرع الزلفي	فرع خريص
فرع تبوك	فرع البوادي	المنطقة الشرقية	الفرع الرئيسي
فرع حائل	مكة المكرمة	فرع أحد	فرع غرناطة
	فرع مكة	الخبر	فرع البديعة
	فرع العزيزية	فرع الجبيل	فرع الورود
	فرع المدينة	فرع حفر الباطن	فرع الوادي
	فرع ينبع	فرع الدمام (فرع خوي الإعاقه)	فرع السويدي
	فرع الطائف	فرع الريان	فرع الرحمانية
		فرع القطيف	فرع الريان
		فرع الهفوف	فرع الروضة
		فرع الأحساء	فرع الروابي
		فرع قرطبة	فرع النهضة
			فرع النسيم
			فرع الغدير (فرع خوي الإعاقه)
			فرع العقيق

إيداع نقدي / سحب نقدي

إيداع العملات المعدنية


بنك الأهلي السعودي
Al Rajhi Saudi Bank

لبنه

amman

سحب نقدي
Cash Withdrawal

إيداع نقدي
Cash Deposit



مجلس الإدارة



الأستاذ/ عبدالرحمن محمد الرواف
عضو مجلس الإدارة

تقلد العديد من المناصب الرفيعة منها مدير عام إدارة المحافظ الاستثمارية بالمؤسسة العامة للتأمينات الاجتماعية، كما شغل عضوية مجالس إدارة العديد من الشركات والبنوك.

اللجان:

لجنة الترشيحات والمكافآت

عضو مجلس إدارة البنك منذ:
14 فبراير 2010

المؤهلات العلمية والأكاديمية:

- بكالوريوس في العلوم من جامعة أركنساس (الولايات المتحدة الأمريكية).
- درجة الماجستير في الإدارة العامة من جامعة كاليفورنيا (الولايات المتحدة الأمريكية)



الأستاذ/ عبدالعزيز بن عبدالرحمن الخميس
نائب رئيس مجلس الإدارة

يشغل منصب مدير عام الاستثمارات المالية بالمؤسسة العامة للتقاعد، وتقلد العديد من المناصب في البنك المركزي السعودي، كما يشغل حاليًا عضوية مجالس إدارة العديد من الشركات.

اللجان:

لجنة الترشيحات والمكافآت

عضو مجلس إدارة البنك منذ:
14 فبراير 2007

المؤهلات العلمية والأكاديمية:

- درجة البكالوريوس في الاقتصاد من جامعة نورث إيسترن (الولايات المتحدة الأمريكية).



الأستاذ/ عبدالله صالح بن جمعة
رئيس مجلس الإدارة

تقلد منصب رئيس شركة أرامكو السعودية وكبير الإداريين التنفيذيين (سابقًا)، كما شغل عضويات في مجالس إدارة عدة شركات محلية وعالمية، بما في ذلك شركة هاليبرتون.

عضو مجلس إدارة البنك منذ:
14 فبراير 2010

المؤهلات العلمية والأكاديمية :

- درجة البكالوريوس في العلوم السياسية من الجامعة الأمريكية في بيروت.
- برنامج إدارة الأعمال من جامعة هارفارد (الولايات المتحدة الأمريكية)



الدكتور/ فؤاد الصالح عضو مجلس الإدارة

تدرج في عدة مناصب حكومية حتى تقاعد برتبة عقيد في وزارة الدفاع، وهو حاليًا شريك ومؤسس لعدد من الشركات العاملة في مجال الإنشاءات.

اللجان:

لجنة الترشيحات والمكافآت (رئيس)

عضو مجلس إدارة البنك منذ:

14 فبراير 2013

المؤهلات العلمية والأكاديمية:

- بكالوريوس في الهندسة المدنية (مهندس مدني)، كلية سانت مارتين، أولمبيا، واشنطن.
- ماجستير في الهندسة المدنية (هندسة إنشائية وإدارة)، جامعة واشنطن، سياتل.
- دكتوراه في الهندسة المدنية (هندسة إنشائية وإدارة)، جامعة واشنطن، سياتل



الأستاذ/ صالح العلي العذل عضو مجلس الإدارة

شغل العديد من المناصب التنفيذية في صندوق التنمية الصناعية السعودي حتى وصل إلى منصب مساعد المدير العام للصندوق. كما أنه يشغل عضوية مجالس إدارة العديد من الشركات.

اللجان:

لجنة الترشيحات والمكافآت،
لجنة حوكمة الشركات

عضو مجلس إدارة البنك منذ:

14 فبراير 2019

المؤهلات العلمية والأكاديمية:

- درجة البكالوريوس في الفلسفة وعلم الاجتماع من جامعة دمشق (سوريا)
- الدبلوم العالي في الإدارة من جامعة هارفورد (الولايات المتحدة الأمريكية)



الأستاذ/ ياسر محمد الجار الله عضو مجلس الإدارة

يشغل حاليًا منصب المدير التنفيذي في شركة ثروة للاستثمار، وهو يعتبر من كبار المتخصصين في إدارة الاستثمارات والاتصال، وقد شغل العديد من المناصب، ويتمتع بخبرة كبيرة في إدارة محفظة عائلته الاستثمارية. كما يشغل حاليًا عضوية مجلس إدارة بنك فينشر كابيتال - البحرين، وشركة الإنماء للخدمات الطبية.

اللجان:

لجنة حوكمة الشركات (رئيس)،
لجنة المخاطر

عضو مجلس إدارة البنك منذ:

14 فبراير 2019

المؤهلات العلمية والأكاديمية:

- درجة البكالوريوس في الاقتصاد من جامعة جنوب كاليفورنيا (الولايات المتحدة الأمريكية)
- درجة الماجستير في الاقتصاد من جامعة جنوب كاليفورنيا (الولايات المتحدة الأمريكية)



الأستاذ/ محمد بامقا
عضو مجلس الإدارة

يشغل حاليًا منصب نائب الرئيس التنفيذي بالخطوط الجوية العربية السعودية، وهو كذلك عضو مجلس إدارة الاتحاد السعودي للأمن السيبراني والبرمجة والدرونز. كما شغل في السابق منصب المدير التنفيذي لشركة أكستشر بالشرق الأوسط، وعمل مديرًا عامًا لتقنية المعلومات في شركة سابك.

اللجان:

لجنة المراجعة، لجنة المخاطر، اللجنة الشرعية (رئيس)

عضو مجلس إدارة البنك منذ:
14 فبراير 2019

المؤهلات العلمية والأكاديمية:

- درجة البكالوريوس في نظم المعلومات الإدارية من جامعة الملك فهد للبترول والمعادن (المملكة العربية السعودية)



الأستاذ/ محمد القرينيس
عضو مجلس الإدارة

يشغل حاليًا منصب رئيس صناديق الأسهم المحلية والدخل الثابت في شركة الاستثمارات الرائدة، بالإضافة إلى أنه عضو مجلس إدارة عدة شركات مدرجة وغير مدرجة. وقد نجح قبل توليه منصبه الحالي في العديد من مناصب إدارة الاستثمار في بنك إتش إس بي سي وشركة الأهلي كابيتال وشركة جدوى للاستثمار.

اللجان:

لجنة المخاطر (رئيس)

عضو مجلس إدارة البنك منذ:
14 فبراير 2019

المؤهلات العلمية والأكاديمية:

- درجة البكالوريوس في الهندسة الكيميائية من جامعة الكويت (الكويت).



الأستاذ/ محمد العلي
عضو مجلس الإدارة

النائب الأعلى لرئيس أرامكو للشؤون المالية (سابقًا)، وعضو سابق في عدة لجان تنفيذية في الشركة.

اللجان:

لجنة المراجعة (رئيس)، لجنة حوكمة الشركات، لجنة المخاطر

عضو مجلس إدارة البنك منذ:
01 يوليو 2014

المؤهلات العلمية والأكاديمية:

- درجة الماجستير في إدارة الأعمال من جامعة دنفر (الولايات المتحدة الأمريكية)
- درجة البكالوريوس في المحاسبة من جامعة تكساس في أربنغتون (الولايات المتحدة الأمريكية)
- برنامج التعليم للمديرين التنفيذيين، جامعة كارنيجي ميلون ومركز القيادة الإبداعية في جامعة أكسفورد

الفريق التنفيذي

الأستاذ/ فيصل عبدالله العمران
الرئيس التنفيذي



الأستاذ/ بدر أحمد علاف
رئيس مجموعة الالتزام



الأستاذ/ سلمان بدر الفغم
نائب الرئيس التنفيذي



الأستاذة/ منيرة صالح السويداني
رئيس مجموعة الحوكمة وأمين
سر مجلس الإدارة



الأستاذ/ محمد عبدالعزيز الفريح
مدير عام تقنية المعلومات والعمليات



الأستاذ/ منصور محمد العبيكان
رئيس مجموعة المخاطر



الأستاذ/ ماجد عبد الغني فقيه
مدير عام مصرفية الشركات



الأستاذة/ نسرين سعد الدوسري
رئيس مجموعة الموارد البشرية



الأستاذ/ سعد عثمان المزروع
مدير عام المصرفية الشخصية



الأستاذ/ راكان خالد الموسى
رئيس إدارة المراجعة الداخلية



السيد/ شانكار شاتاناثان
رئيس المجموعة المالية



الأستاذ/ ثامر سليمان الحميد
مدير عام الجودة



الأستاذ/ نايف الحماد
رئيس مجموعة الخزينة والاستثمار



محاور تركيز 3



البشر



الربح



الكوكب



رؤيتنا

تقديم منتجات وخدمات ملائمة وسهلة لكل عميل من عملائنا.



رسالتنا

تجاه العملاء

- نجعل المصرفية سهلة لتلائم كل عميل من عملائنا.
- نتسم بالمرونة، والتكيف، والتجاوب، لتقديم ما يلائمهم.
- نستمع لعملائنا، نتفهم احتياجاتهم ورغباتهم، للتحسين والتطوير.

تجاه موظفينا

- نقدر الأفكار، والطموحات، والمبادرات.
- نمكن موظفينا لتقديم الأفضل، وما هو فوق المتوقع.
- نقدر المساهمات الفردية وندعم تطويرها.
- نعزز روح الفريق، كي نقدم جميعًا حلولاً ذكية.



قيمنا

- سياسة الباب المفتوح
- التصرف كمالك
- التعاون
- الشفافية
- الاهتمام بالتفاصيل

إطار الاستدامة في البنك السعودي للاستثمار

GRI 102-16

نهجنا وفلسفتنا

لا يتوقف نجاح البنك في خلق قيمة حقيقية على المدى القصير والمتوسط والطويل على النجاحات المالية فحسب، بل لابد من العمل على تحقيق مصالح كافة فئات أصحاب المصلحة والأطراف المعنية لدينا.

وتحقيقاً لهذا الغرض، وضع البنك إطاراً للاستدامة يقوم على مبادئ إسلامية خمسة تميز المسؤوليات التجارية للبنك مع مسؤولياتنا الاجتماعية والبيئية. وتعكس هذه المبادئ الإسلامية الرفيعة قيم الحوكمة الرشيدة، والإدارة المسؤولة، ويجري تبنيها عبر كافة المستويات المؤسسية للبنك، حيث تم تكليف كل إدارة بترجمة كل ركيزة من ركائز إطار الاستدامة إلى أهداف مجتمعية وبيئية وتجارية قابلة للقياس تراعي صالح البشر والكوكب والتزامات تحقيق الأرباح.

الحفظ (حماية البيئة)

يعمل البنك السعودي للاستثمار على تعزيز ميزات التنافسية من خلال إرساء مبادئ الإدارة البيئية في أنشطته الرئيسية، ومواصلة تطوير خدماته الإلكترونية وأتمتة عملياته. حيث يسعى لتحقيق نموذج يحتذى للممارسات البيئية التنافسية التي تسعى إليها الحكومة السعودية لما فيه خير وصلاح المملكة.



الأثر المجتمعي: تعزيز مساهمة الاقتصاد الأخضر منخفض الكربون في الناتج المحلي الإجمالي وزيادة عدد الوظائف الخضراء.

الأثر المالي والتجاري: تحقيق إيرادات من استثمارنا في الاقتصاد الأخضر منخفض الكربون وتقليل المخاطر على محافظتنا الاستثمارية.

العون (مساعدة التخزين)

لا يقاس العون في البنك السعودي للاستثمار بمقدار المال الذي يستثمره فحسب، بل أيضاً بمدى قوة التأثير الذي يحدثه هذا الاستثمار. وسيعمل البنك على تركيز استثماراته في مجالات يستطيع فيها المساهمة بالمال والتدوات والخبرات.



الأثر المجتمعي: زيادة التمكين الاقتصادي ومكافحة الفقر

الأثر المالي والتجاري: استقطاب شرائح جديدة من العملاء والتوسع في المجالات السوقية المناسبة، وتحقيق نمو في حسابات الودائع تحت الطلب.

النمو (التطوير)

نسعى إلى تحقيق نتائج مالية قوية لمساهميننا من خلال تطبيق استراتيجيتنا للنمو، في الوقت الذي نحرس فيه على اتباع منهجية مدروسة لضمان الاستقرار المالي.



الأثر المجتمعي: تشجيع توجه الكفاءات الوطنية نحو مشاريع ريادة الأعمال وزيادة مساهمة المنشآت المتناهية الصغر والصغيرة والمتوسطة في الناتج المحلي الإجمالي

الأثر المالي والتجاري: توسيع قاعدة عملاء المنشآت الصغيرة والمتوسطة وتطوير عملياتنا وخدماتنا وتقليل المخاطر الائتمانية التي تواجه عملنا من هذه الشريحة.

الرعاية (القوى العاملة)

سيكون البنك السعودي للاستثمار أكثر وجهات العمل تفضيلاً وجاذبية، نظراً لشفافيته المطلقة والتزامه بتحمل المسؤوليات التي أخذها على عاتقه تجاه موظفيه ومجتمعه.



الأثر المجتمعي: زيادة عدد المتطوعين من موظفي البنك ورفع عدد الساعات المخصصة للأنشطة التطوعية.

الأثر المالي والتجاري: ترسيخ ثقافة التطوع على مستوى البنك، والمساهمة في دعم الاستراتيجية الوطنية لتعزيز الأنشطة التطوعية في المملكة.

التكليف (المسؤولية)

يسعى البنك السعودي للاستثمار إلى تكريس مكانته لدى العملاء والمستثمرين والموظفين والمجتمع كأكثر البنوك أصالة التزاماً بمعايير النزاهة والقيم الأخلاقية تحملاً للمسؤولية في المملكة.



الأثر المجتمعي: إثراء ثقافة الادخار وتطوير مهارات ومعارف الإدارة المالية لمواطني المملكة.

الأثر المالي والتجاري: تطوير عملياتنا وخدماتنا وتقليل المخاطر الائتمانية التي تواجه عملنا من الأفراد، واجتذاب المزيد من ودائعهم.



مجتمع حيوي

أهداف الرؤية	مساهمة البنك السعودي للاستثمار
نحيا وفق مبادئنا الإسلامية	المبادئ الإسلامية للتكيف، والنمو، والرعاية، والحفظ، والعون
نسخر طاقاتنا وإمكاناتنا لخدمة ضيوف الرحمن	تمويل البنية التحتية العامة
نعيش حياة صحية	التشجيع على مفاهيم الحياة الصحية عبر قنوات التواصل الاجتماعي للبنك بالتعاون مع جميع الجهات المعنية
نطور مدننا	تمويل مشروع البنية التحتية الحضرية
نحقق استدامة بيئية	لا يزال نظام إدارة المباني في البنوك يسجل انخفاضاً في استهلاك المياه والكهرباء في جميع مباني البنك.
نهتم بأسرنا	التركيز على تحقيق التوازن بين الحياة الشخصية والعملية
نراعي صحتنا	دعم جهود المملكة لتحقيق استدامة بيئية المواطنين والمقيمين في المملكة العربية السعودية من أجل الالتزام بالإجراءات الاحترازية المعتمدة لتجاوز جائحة فيروس كورونا-19.



رؤية المملكة 2030 هي الإطار الشامل الذي يحقّز تطلعات وسياسات تطلعات، وسياسات، وخطط المملكة اليوم. تستند الرؤية إلى ثلاثة محاور: مجتمع حيوي، واقتصاد مزدهر، ووطن طموح. وحيث إن العديد من أهداف رؤية المملكة 2030 ترتبط ارتباطاً مباشراً بالقطاع أو لها تأثير على القطاع المالي، فقد اضطلع البنك السعودي للاستثمار بتقديم مساهمة كبيرة لتحقيق أهداف هذه الرؤية.



وطن طموح



اقتصاد مزدهر

أهداف الرؤية	مساهمة البنك السعودي للاستثمار
نتهج مبدأ الشفافية	مدونة قواعد السلوك وسياسات الإبلاغ عن المخالفات في البنك السعودي للاستثمار
نتفاعل مع الجميع	استخدام جميع قنوات البنك للتواصل الدوري مع كل الجهات المعنية وأصحاب المصلحة
نتحمل المسؤولية في حياتنا	الحفاظ على سلامتنا خلال جائحة فيروس كورونا
يتحمل المسؤولية في أعمالنا	السياسات المصرفية لحماية ذوي العلاقة
نتحمل المسؤولية في مجتمعنا	أنشطة توعية العملاء

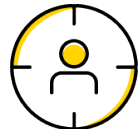
أهداف الرؤية	مساهمة البنك السعودي للاستثمار
نتعلم لنعمل	إطلاق نظام إدارة التعلم; معارف البنك السعودي للاستثمار، لجميع الموظفين لتحسين مهاراتهم وقدراتهم في مختلف المجالات.
ندعم منشآتنا الناشئة والصغيرة والمتوسطة والأسر المنتجة	زيادة تمويل المنشآت الصغيرة والمتوسطة
نستقطب الكفاءات التي نحتاج إليها	تركيز كبير على توظيف السعوديين الموهوبين
ندعم شركاتنا الوطنية	الاستمرار في شراء الخدمات من الشركات المحلية المملوكة للسعوديين

برنامج تطوير القطاع المالي

من بين الـ 11 برنامجًا الهادفة إلى لتحقيق الرؤية الوطنية والمصممة لترجمة الرؤية إلى إجراءات ملموسة، يدعم البنك بشكل خاص برنامج تطوير القطاع المالي والذي يهدف إلى بناء قطاع مالي متنوع وفعال لدعم تنمية الاقتصاد الوطني، وتنويع مصادر الإيرادات، وتشجيع الادخار والتمويل والاستثمارات وصولاً إلى الهدف النهائي المتمثل في تعزيز مؤسسات القطاع المالي، وبالتالي تطوير السوق المالية السعودية لتصبح سوق رأسمال متطورة دون التأثير سلباً على استقرار القطاع المالي.

ينسق البنك ويساهم في الالتزامات التالية ضمن برنامج 2025:

مساهمة البنك السعودي للاستثمار	الالتزامات الخاصة ببرنامج 2025
إجمالي أصول البنك: 101.6 مليار ريال سعودي	زيادة إجمالي أصول القطاع المصرفي إلى 3,515 مليار ريال
القيمة السوقية للبنك: 14.67 مليار ريال سعودي	زيادة القيمة السوقية للبورصة إلى 80.8% من الناتج المحلي الإجمالي
صكوك تم إصدارها لدعم رأس المال من الشريحة الأولى: 1.5 مليار ريال سعودي	زيادة حجم أدوات الدين إلى 24.1% من الناتج المحلي الإجمالي
نقوم بتقديم الدعم أو التعاون للعديد من الشركات والمؤسسات المالية المرخصة.	تمكين الابتكار الرقمي من خلال إصدار تراخيص لشركات التقنية المالية والشركات الأخرى
قروض المشروعات متناهية الصغر والصغيرة والمتوسطة كنسبة مئوية من القروض بالميزانية العمومية: 9.68%	زيادة حصة تمويل المشروعات الصغيرة والمتوسطة في البنوك إلى 11%
عدد المعاملات غير النقدية خلال العام 2021: 366,544,967	زيادة حصة المعاملات غير النقدية إلى 70%



النمو والابتكار الرقمي وقطاع الشركات الصغيرة والمتوسطة هي محاور رئيسية ضمن استراتيجية البنك.



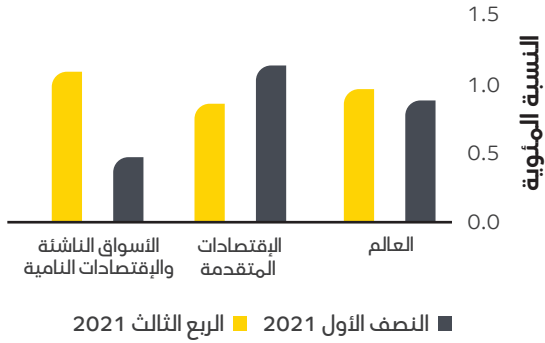
بيئتنا التشغيلية المتغيرة

الاقتصاد العالمي

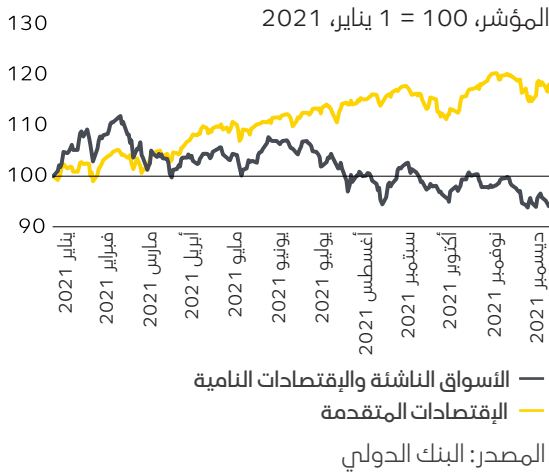
يشهد الاقتصاد العالمي تعافياً قوياً ولكن غير متكافئ من تداعيات جائحة فيروس كورونا-19، حيث يتركز النمو في عدد قليل من الاقتصادات الكبرى، مع تأخر معظم دول الأسواق الناشئة والاقتصادات النامية. وفي البلدان منخفضة الدخل، حيث تسبب تداعيات الجائحة في ضياع المكتسبات السابقة في جهود الحد من الفقر، فضلاً عن تفاقم انعدام الأمن الغذائي والتحديات الأخرى طويلة الأمد. ويصعب على صانعي السياسات في دول الأسواق الناشئة والاقتصادات النامية الحفاظ على التوازن بين سعيهم إلى تعزيز الانتعاش الاقتصادي والحفاظ على استقرار الأسعار والاستدامة المالية.

وعلى الرغم من المخاطر الناتجة عن المتحور أوميكرون وما تلاه من سلالات متحورة أخرى لفيروس كورونا المستجد، فإن التوقعات على المدى القريب للاقتصاد العالمي تبقى واعدة، حيث من المتوقع أن يستمر نمو الناتج المحلي الإجمالي في الارتفاع في عام 2022، بدعم أساسي من عمليات التوسع المستمرة في الولايات المتحدة وآسيا. وحسب توقعات وكالة التصنيف الائتماني "فيتش" فإن الناتج المحلي الإجمالي العالمي سينمو بنسبة 5.7% خلال العام 2021. ومع ذلك، فقد تم تخفيض التوقعات الاقتصادية للولايات المتحدة واليابان وألمانيا في سبتمبر 2021 عقب الاضطرابات التي شهدتها الإنتاج الصناعي بسبب تداعيات الجائحة، والمتمثلة في أزمة

الشكل 1.1 نمو الناتج المحلي الإجمالي بصورة فصلية



الشكل 1.2 مؤشرات أسواق الأسهم



النقص الحاد في أشباه الموصلات والمكونات الإلكترونية، ما يؤكد أن الجائحة لم تنته تداعياتها بعد.

وفي ظل ارتفاع الطلب العالمي أيضاً، تتزايد ضغوط التكلفة في أسواق السلع (خاصة الطاقة والغذاء). ومن المرجح أن يستمر ارتفاع معدلات التضخم على مستوى العالم خلال العام 2022 وربما حتى العام 2023، مع استمرار الاضطرابات في سلاسل التوريد. وتتجه البنوك المركزية في جميع أنحاء العالم نحو تبني سياسات نقدية أقل تيسيراً، بما في ذلك رفع أسعار الفائدة، لمواجهة التضخم.

والمخاوف من ارتفاع التضخم وزيادة قوة المنافسة في السوق. ومع ذلك، فمن المتوقع أن تتحسن معنويات الأعمال حسب مدى سرعة زيادة حجم الأعمال التجارية الدولية ونمو الأعمال التجارية المحلية الجديدة. ووفقًا للموازنة العامة للمملكة للعام 2022، فمن المتوقع أن يحقق الاقتصاد الوطني فائضًا في الميزانية لأول مرة منذ ما يقرب من عشر سنوات، مع توقع صندوق النقد الدولي نمو الناتج المحلي الإجمالي بنسبة 4.8%. وستواصل المملكة العربية السعودية إدارة إنتاج النفط بعناية بما يتماشى مع الطلب الدولي، مع دعم القطاعات غير النفطية لتحقيق نمو طويل الأجل.

البيئة التنظيمية

لحسن الحظ، تمتلك المملكة العربية السعودية بنكًا مركزيًا يتسم بالمرونة وامتلكت رؤية مستقبلية، ما يساعد القطاع المصرفي على تحقيق الاستدامة من خلال سياسات ولوائح مواكبة للظروف المحيطة. فعقب تفشي جائحة فيروس كورونا المستجد، أطلق البنك المركزي السعودي عدة حزم تحفيزية لدعم البنوك في المملكة. في الوقت ذاته، يقوم البنك المركزي السعودي أيضًا بتقديم الدعم لقطاعي التكنولوجيا المالية والخدمات البنكية الرقمية في إطار تنفيذ رؤية المملكة 2030.

تبقى مكافحة غسل الأموال وتمويل مكافحة الإرهاب ضمن أبرز أولويات القطاع المصرفي، بما يتماشى مع متطلبات مجموعة العمل المالي (FATF). وقد أتاحت ظروف الجائحة فرصة مميزة للجمع بين المتطلبات الخاصة بمبدأ "اعرف عميلك" وإجراءات فتح حسابات العملاء الجدد رقميًا.

يجب أيضًا تقييم إجراءات فتح حسابات العملاء الجدد وجمع البيانات الخاصة لدينا بعناية للتأكد من مطابقتها لبنود الاتفاقية الحكومية الدولية بين المملكة العربية السعودية والحكومة الأمريكية في إطار قانون اليمثال الضريبي للحسابات الأجنبية (فاتكا) واتفاقية منظمة التعاون الاقتصادي والتنمية (OECD) متعددة الأطراف بشأن المساعدة الإدارية المتبادلة في المسائل الضريبية.

اقتصادات دول مجلس التعاون الخليجي

في ظل انخفاض الناتج الاقتصادي المرتبط بالطاقة، انخفض الناتج المحلي الإجمالي العام بنسبة 4.8% خلال العام 2020. أما بالنسبة لعام 2021، فمن المتوقع أن تساعد المساهمة القوية من الناتج المحلي الإجمالي غير المرتبط بالطاقة في نمو إجمالي الناتج المحلي بنسبة 3.5%، في حين أن عودة الطلب العالمي على النفط من شأنها أن تعزز نمو الناتج المحلي الإجمالي للعام 2022 إلى 5.5%.


تسبب النزاع الروسي - الأوكراني في ارتفاع أسعار النفط إلى مستويات قياسية جديدة، بعدما كان من المتوقع أن تنخفض أسعار النفط في عام 2022، في أعقاب انتهاء تخفيضات إنتاج "أوبك بلس" التي كان من شأنها أن تؤدي إلى زيادة في المعروض وبالتالي تراجع الأسعار.

وفي حين لم تتضح بعد المدة التي يحتمل أن يستمر فيها النزاع في أوكرانيا أو التثار طويلة المدى على القطاع، فإن دول مجلس التعاون الخليجي، التي تتبع استراتيجيات التنويع التي تدعم الاقتصاد غير النفطي، مرشحة للاستفادة من زيادة الاستقرار، بغض النظر عن أسعار النفط على المدى الطويل.

المملكة العربية السعودية: عوامل الاقتصادي الكلي

بصفتها أحد أكبر مصدري النفط في العالم، تضررت المملكة بشدة من انخفاض أسعار النفط في السنوات الأخيرة، ودخلت مرحلة من الركود في عام 2020. وفي تحول سار، حققت المملكة العربية السعودية نموًا في الناتج المحلي الإجمالي بنسبة 2.8% على خلفية تعافي الأسواق الدولية من تداعيات الجائحة، وارتفاع أسعار النفط، ونمو قطاع الطاقة غير النفطي.

ومع ذلك، لا يبدو القطاع الخاص متفائلًا في الوقت الراهن. فوفقًا لتخر تحديث لمؤشر مديري المشتريات (PMI) الصادر عن مؤسسة "أي إتش إس ماركيت"، فقد تراجعت معنويات الأعمال إلى أدنى مستوى لها في 18 شهرًا في ديسمبر حيث أوقفت الشركات الخاصة الطلبات الجديدة وتباطأت عمليات التوظيف - نظرًا للأثر المجتمعي للمخاوف بشأن تداعيات الجائحة





(سدايا) بتطوير وإطلاق تطبيق توكلنا للجوال بالشاركة مع وزارة الصحة، لمتابعة حالات الإصابة والمخالطة بالإضافة إلى سجل الإصابات وحالة التطعيم للأفراد.

وقد كانت لجائحة كورونا نتيجة إيجابية تمثلت في تحقيق مستوى غير مسبوق من التعاون بين القطاعين العام والخاص، في كل من المملكة العربية السعودية وعلى مستوى المنطقة، حيث اجتمعت أطراف القطاع المصرفي لمناقشة الحلول الممكنة للتحديات التي يفرضها الوباء وتبادل المعلومات والخبرات، ما ساهم في الدعم الذي قدمه البنك المركزي السعودي للقطاع المصرفي خلال هذه الفترة.

المنافسة

يشهد القطاع المصرفي العالمي تغيرات أحدثتها الثورة الصناعية الرابعة. وتحتاج البنوك إلى التحول الرقمي لمواكبة التطورات في ظل دخول العديد من شركات التقنية المالية إلى السوق وتقديمها لمنتجات وخدمات مبتكرة ومرنة تم تطويرها للوصول إلى السوق باستخدام الوسائل التكنولوجية. كما أن شركات التقنية المالية غالبًا ما تتحمل تكاليف تشغيلية أقل، ما يسمح لها بالتنافس مع مؤسسات أكبر من خلال تقديم أسعار أفضل للخدمات.

أما على الصعيد العالمي، فإن هناك زيادة في إصدار القواعد التنظيمية الخاصة بالفواتير الإلكترونية حيث تحاول الحكومات الحد من عمليات إخفاء المعاملات التجارية. وفي المملكة العربية السعودية، أصدرت هيئة الزكاة والضريبة والجمارك لوائح جديدة للفواتير الإلكترونية بتاريخ 4 ديسمبر 2021، والتي من شأنها تحسين كفاءة إجراءات تقديم الإقرارات الضريبية والالتزام الضريبي.

كما أن هناك اتجاه عالمي آخر يتمثل في الابتعاد عن استخدام سعر الفائدة بين بنوك لندن (ليبور) بحلول 31 ديسمبر 2021، حيث تفضل الجهات التنظيمية الأسعار المحددة بناءً على بيانات المعاملات الفعلية. ويعتبر التحول عملية واسعة النطاق تؤثر على البنوك بشكل خاص. وقد قام البنك السعودي للاستثمار بالفعل بالتحول إلى سعر الفائدة بين البنوك السعودية (سايبور).

سجلت المملكة العربية السعودية كما في 1 مارس 2022 ما يقرب من 744,000 حالة إصابة بفيروس كورونا وحوالي 9,000 حالة وفاة. وفيما انخفضت معدلات الإصابة بالفيروس بشكل كبير خلال الربع الأخير من العام 2021، شهدت المملكة ارتفاعًا حادًا في بداية العام 2022 - نتيجة لظهور المتحور الجديد أوميكرون. وفي إطار السعي لخفض حالات الإصابة بفيروس كورونا في المملكة، قامت شركة الهيئة السعودية للبيانات والذكاء الاصطناعي

كل هذه العوامل تصب في مصلحة البنوك التي تتسم بالمرونة والتطور الرقمي بما يكفي للاستفادة من التحولات التي يشهدها السوق.

علاقاتنا الرئيسية GRI 102-40, 102-42, 102-43, 102-44
يلتزم البنك السعودي للاستثمار بحماية مصالح أصحاب المصلحة بموجب أنظمة ولوائح المملكة العربية السعودية، بما في ذلك:

- أحكام نظام الشركات السعودية
- التعليمات الرقابية الصادرة عن البنك المركزي السعودي
- قواعد الحوكمة الصادرة عن هيئة السوق المالية

ومع ذلك، فإن الحفاظ على علاقات جيدة مع أصحاب المصلحة يتجاوز كونه مجرد التزام تنظيمي - لكنه أيضًا واجب أخلاقي ومالي، حيث يؤثر أصحاب المصلحة لدينا على قدرتنا على الاستمرار والنجاح، تمامًا كما نؤثر في البيئة التي نعيش ونعمل فيها. لذلك من المهم بالنسبة لنا الحفاظ على علاقات مشتركة جيدة معهم، حيث تمثل هذه العلاقات ثروات قيمة تحدد أداءنا كمؤسسة:



في المملكة العربية السعودية، ترحب رؤية المملكة 2030 بهذا الاتجاه وتلتزم بدعم شركات التقنية المالية، حيث أصدر البنك المركزي السعودي القواعد التنظيمية لمقدمي خدمات المدفوعات (PSPR) لشركات التقنية المالية الأجنبية، كما أصدر إرشادات جديدة لمنح التراخيص للبنوك الرقمية فقط. واستجابة لذلك، تقوم البنوك بالاستثمار في شركات التقنية المالية وبناء شراكات معها، مع السعي إلى التحول الرقمي وتقديم المزيد من المنتجات والخدمات الرقمية للعملاء.

اتجاهات المستهلكين

تبلغ نسبة مستخدمي الإنترنت 96% من إجمالي سكان المملكة العربية السعودية البالغ عددهم 35 مليون نسمة - وهي واحدة من أعلى معدلات انتشار الهواتف الذكية في العالم. كما أن التكوين السكاني شبابي إلى حد ما - حيث إن 25% من مواطني المملكة تقل أعمارهم عن 14 عامًا. لذلك ليس من المستغرب أن عملية التحول الرقمي آخذة في الارتفاع، حيث يدفعها وجود الشباب الملم باستخدام التكنولوجيا فضلًا عن القيود التي فرضتها الجائحة على تقديم الخدمات البنكية المباشرة للأفراد والشركات.

في الوقت ذاته، فإنه من المتوقع أن ينمو سوق التجزئة في المملكة العربية السعودية بنسبة 20% تقريبًا خلال العام 2022، ومع تحول قوي نحو تقديم خدمات التجزئة عبر الإنترنت، فمن المتوقع أن تتضاعف قيمة التجارة الإلكترونية.



مصادر:

<https://datareportal.com/reports/digital-2022-saudi-arabia>
<https://www.statista.com/statistics/262478/age-structure-in-saudi-arabia>

نموذج العمل المستدام

في سياق بيئة التشغيل والاستراتيجيات، يقوم البنك بتحويل الموارد الملموسة وغير الملموسة إلى مخرجات قابلة للقياس. تبني هذه العملية علاقات منفعة مشتركة مع أصحاب المصلحة لدى البنك، كما تخلق قيمة طويلة المدى لكل من البنك السعودي للاستثمار، والأشخاص الذين يهتموننا، وبيئتنا.

الموارد	المدخلات	أنشطة خلق القيمة
رأس المال المالي مجموع الأموال التي تدعم العمليات التجارية، بما في ذلك النقدية والقروض والسلف والخزم المدينة الأخرى.	<ul style="list-style-type: none"> • حقوق الملكية: 16.3 مليار ريال سعودي (2020: 15.3 مليار ريال سعودي) • رأس مال الدين: 81 مليون ريال سعودي (2020: 81 مليون ريال سعودي) • التدفقات النقدية لودائع العملاء: 61.5 مليار ريال سعودي (2020: 60.1 مليار ريال سعودي) 	الخدمات التي نقدمها تحسين الأداء في وظيفة البنك الإنسانية وهي الوساطة المالية: 
رأس مال المستثمرين الأفراد أو الشركات أو الكيانات التي تستثمر رأس المال مع توقع تحقيق عائد.	<ul style="list-style-type: none"> • توزيعات الأرباح النقدية للسهم: 0.7 ريال سعودي (2020: 0.4 ريال سعودي) • الأسهم المجانية 1:3 ارتفاع سعر السهم 	الخدمات البنكية للأفراد حسابات الودائع مع التركيز على الودائع والقروض السكنية وقروض السيارات والبطاقات التي يزيد الطلب عليها 
رأس مال العملاء الأشخاص الذين يتطلعون إلينا لتزويدهم بالمنتجات والخدمات المبتكرة والمناسبة التي تلبي احتياجاتهم.	<ul style="list-style-type: none"> • الموظفون المهرة لخدمة العملاء • القدرات الرقمية • تحليلات البيانات • الأتمتة 	الخدمات البنكية للشركات مجموعة من الخدمات البنكية للشركات قطاعات الشركات الكبيرة والشركات المتوسطة والمنشآت المتوسطة والصغيرة ومتناهية الصغر، بما في ذلك التمويل والخدمات الاستثمارية والبطاقات والتمويل العقاري 
رأس مال الموظفين كفاءات وقدرات وخبرات موظفينا وكيف يتكثرون ويتعاونون ويتوافقون مع أهدافنا.	<ul style="list-style-type: none"> • 1,353 موظفًا دائميًا (البنك فقط) • فريق القيادة من أصحاب الخبرة • الأخلاقيات المهنية • نظام إدارة التوظيف وعدد الموظفين • نظام إدارة الأداء • أدوات للعمل عن بعد • الأتمتة 	لخزينة إدارة تعاملات الصرف الأجنبي والسيولة وإصدارات الصكوك

المخرجات	النتائج
كيفية القيام بأعمالنا: نقوم بتحسين خدماتنا وحلولنا من خلال التركيز على ما يلي: <ul style="list-style-type: none"> التحول الرقمي المرونة السرعة الابتكار التركيز 	<p>نقوم بتوظيف رأس المال المالي للاستثمار في أعمالنا وتنمية مكانتنا التنافسية في السوق مع خلق القيمة لمساهميننا.</p>
تستند عملية خلق القيمة لدينا إلى ما يلي: حوكمة الشركات <ul style="list-style-type: none"> قيم وأخلاقيات العمل الإشراف على تنفيذ الاستراتيجية تحديد الإطار الأخلاقي الامتثال وإدارة المخاطر التحقيق 	<ul style="list-style-type: none"> الإيرادات: 1,062 مليون ريال سعودي (2020: 980 مليون ريال سعودي) الربح التشغيلي قبل المخصصات: 1,539 مليون ريال سعودي (2020: 1,678 مليون ريال سعودي) المصاريف التشغيلية قبل مخصصات الخسائر الائتمانية والخسائر الأخرى: 1,284 مليون ريال سعودي (2020: 1,214 مليون) صافي مخصصات الزكاة: 206 مليون ريال سعودي (2020: 249 مليون ريال سعودي)
	القيمة المتحققة <ul style="list-style-type: none"> زيادة توزيعات الأرباح الفوائد المالية طويلة الأجل
	القيمة المستخلصة <ul style="list-style-type: none"> مجموعة من المستثمرين ذوي الولاء ممن لديهم نظرة بعيدة المدى للبنك.
	القيمة المستخلصة <ul style="list-style-type: none"> منتجات وخدمات ذات قدرة تنافسية عالية وقابلة للاستخدام بسهولة. زيادة الوصول من خلال القنوات التقليدية وغير التقليدية زيادة مكاسب الكفاءة للعمليات التي تستهدف العملاء
	القيمة المستخلصة <ul style="list-style-type: none"> تقدير قوي للعلامة التجارية زيادة قاعدة العملاء نمو الحصة السوقية
	<ul style="list-style-type: none"> نمو عدد الموظفين: 2% النسبة المئوية للموظفات: 24% النسبة المئوية للموظفين السعوديين: 91% الرواتب والمصاريف المتعلقة بالموظفين: 687 مليون ريال سعودي (2020: 672 مليون ريال سعودي) الموظفون المدربون خلال السنة المالية 21: 40% نسبة الحركة الوظيفية: >1% (2020: 1%)
	القيمة المتحققة <ul style="list-style-type: none"> التطوير المهني فرص واضحة للتقدم الوظيفي ثقافة عمل إيجابية ومنتجة
	القيمة المستخلصة <ul style="list-style-type: none"> قوى عاملة قادرة ومتفانية ومعدلات عالية في الحفاظ على الموظفين استقطاب أفضل الكفاءات كجهة عمل مفضلة مكاسب الكفاءة الداخلية التنوع والسعودة

	المدخلات	الموارد
	<ul style="list-style-type: none"> • عقد الشراكات مع أفضل المؤسسات • مبادرات بناء العلاقات • اتفاقيات المنفعة المشتركة 	رأس مال شركاء الأعمال من خلال علاقاتنا مع شركاء الأعمال، نتوسع لنغتنم أفضل الخيارات الممكنة لتلبية احتياجاتنا
	<ul style="list-style-type: none"> • الثقافة المؤسسية وإدارة المشاريع المرنّة • نظم تقنية المعلومات وبنية المشاريع • إدارة الميزانية العمومية • تحليلات السوق والبيانات • مختبر الابتكار 	رأس المال المؤسسي الموجودات غير الملموسة التي تحافظ على جودة منتجاتنا وخدماتنا، والتي توفر الميزة التنافسية للبنك، مثل إجراءات الحوكمة والعمليات التجارية والتقنيات المتطورة والسياسات والقيم والأخلاقيات.
	<ul style="list-style-type: none"> • ممارسات الحوكمة البيئية والاجتماعية وحوكمة الشركات المستدامة • الإنفاق على المبادرات الاجتماعية: 3.1 ريال سعودي (2020: 10.6 مليون ريال سعودي) • إقراض المشاريع الصديقة للبيئة: 934 مليون ريال سعودي (2020: 990 مليون ريال سعودي) • الكهرباء: 25,419 كيلوواط ساعة (2020: 29,807) • المياه: 72,192 كيلو لتر (2020: 72,192) 	رأس المال الاجتماعي والبيئي العلاقات والتعاون الذي نحافظ عليه مع مجتمعنا، والموارد المتجددة وغير المتجددة التي تدعم استدامتنا على المدى الطويل.

النتائج	المخرجات	
القيمة المتحققة والمستخلصة إقامة شراكات للمنفعة المشتركة لزيادة رضا العملاء.	<ul style="list-style-type: none"> • نمو البيع المتقاطع مع الشركات التابعة • إيرادات الشركاء من خلال القنوات المصرفية: • الإيرادات المحققة من الشراكات: 	
القيمة المتحققة <ul style="list-style-type: none"> • منتجات وخدمات الرائدة في السوق • زيادة إمكانية الوصول من خلال القنوات التقليدية وغير التقليدية • الخصوصية وحماية البيانات القيمة المستخلصة <ul style="list-style-type: none"> • علامة تجارية جديدة بالثقة تلقى صدق لدى المستهلكين • الريادة في السوق من خلال القدرات المميزة التي لا يستطيع المنافسون تقليدها بسهولة • أنظمة أكثر سلاسة تسهل خدمة العملاء بشكل أفضل وتحد من التدخل اليدوي • زيادة الوصول من خلال القنوات التقليدية وغير التقليدية 	<ul style="list-style-type: none"> • شهادات الأمن السيبراني: ISO270001 • الاستثمار في الأمن السيبراني • حوادث أمن البيانات: • عروض المنتجات الجديدة: • بطاقة الاسترداد النقدي الائتمانية • حساب الادخار الإلكتروني • خدمة إدارة التمويل الشخصي • القنوات الرقمية الجديدة: • خدمات البطاقات الائتمانية عبر الإنترنت • طريقة المصادقة ذات الرمز المميز • منصة رفاه • التصنيفات الائتمانية الدولية (طويلة الأجل): • موديز: A3 • ستاندرد آند بورز: BBB • فيتش: +BBB 	
القيمة المتحققة <ul style="list-style-type: none"> • تمكين رؤية المملكة 2030 القيمة المستخلصة <ul style="list-style-type: none"> • علامة تجارية أقوى • الحفاظ على القبول المجتمعي للبنك 	<ul style="list-style-type: none"> • انبعاثات النطاق 1: 173 (2020: 254) • الإدارة المسؤولة للنفايات والانبعاثات • إقراض المشاريع الصديقة للبيئة: 1.59% • خفض استخدام الكهرباء: 250 ميغاواط 	

GRI 102-15	تقرير الرئيس التنفيذي	44
GRI 102-46	المخاطر والفرص الجوهرية بالنسبة للبنك	48
	مصفوفة الأهمية النسبية	52
	الإطار الاستراتيجي للبنك	54



فيصل بن عبدالله الغمران
الرئيس التنفيذي



رغم التحديات المفاجئة التي فرضتها جائحة كوفيد - 19، كان 2021م عاماً استثنائياً للبنك السعودي للاستثمار، إذ تميّز بالثراء المالي القوي والنمو المستمر.

وبينما يتناول هذا التقرير كافة التفاصيل حول نتائجنا المالية، وما أظهره بنكنا من مرونة في مواجهة الجائحة، أود الإشارة إلى أنّ أهم النتائج الإيجابية للبنك؛ شملت تعظيم حقوق المساهمين، وتعزيز مستويات السيولة، وكفاية رأس المال، والتي تحققت نتيجة لعدة أسباب، من أبرزها اعتمادنا على ثلاث ركائز أساسية؛ هي: استراتيجية السنوات الثلاث، ونهج البنك القائم على الابتكار والمرونة، وثقافتنا القائمة على القيم، مما ساهم في استقطاب الكفاءات المتميزة.

وقد تمكّننا بفضل ذلك من استباق منافسينا في طرح المنتجات الجذابة والخدمات فائقة الجودة؛ كميزة تنافسية كبرى للبنك السعودي للاستثمار، نسعى جاهدين للحفاظ عليها وتطويرها.

استراتيجيتنا

المضي قدماً في تنفيذ استراتيجية الثلاث سنوات

عندما شرعنا لأول مرة بتنفيذ استراتيجية الثلاث سنوات؛ بداية عام 2020، لم يكن بإمكاننا أيضاً توقع التحديات اللاحقة التي قد تواجهنا بفعل كوفيد-19. إلّا أنّ ظروف الجائحة الصعبة على الجميع، لم تجعلنا نحيد عن مسارنا الاستراتيجي، بل واصلنا التركيز على أهدافنا وأولوياتنا. وفي عام 2021 استثمرنا وقتاً كبيراً وموارداً كبيرة لإعادة إطلاق المشاريع التي حالت ظروف الجائحة دون تنفيذها. وفي بعض الحالات، أعدنا صياغة هذه المشاريع بما يتماشى مع التحول العالمي الهائل نحو مزيد من الرقمنة.

ويُسعدني القول إنّنا بفضل الابتكار والعمل الجاد للزملاء، والزميلات منسوبي البنك، تمكّننا من تعويض معظم التحديات المرحلية التي واجهتنا عام 2020 نتيجة لظروف الجائحة، وأعدنا استراتيجيتنا إلى مسارها المخطط له، لتحقيق جميع النتائج المنشودة وأكثر في عامها الأخير. ولعل أهم هذه النتائج؛ تجلّت في تحقيق تميّز واضح للبنك السعودي للاستثمار في سوق تتزايد فيه المنافسة. وبدلاً من الانخراط في حرب أسعار تؤثر على الجودة، حافظ البنك على مكانته المتميزة بين المؤسسات المالية الأخرى، حيث تمكّننا من بناء سمعة مرموقة في الأسواق والقطاعات التي نعمل بها.

إذ تركز استراتيجيتنا على تعزيز هذه الميزة من خلال إطلاق حلول مبتكرة تلبي احتياجات العملاء، أو تخلق طلبات جديدة مستحدثة لعملائنا.

تعزيز الرقمنة والقدرّة على التكيف والابتكار

تميّز البنك السعودي للاستثمار منذ فترة طويلة؛ بريادته في تقديم الخدمات البنكية الرقمية على مستوى المملكة. فلطالما كانت المرونة والابتكار والتأثير هي السمات المميزة له، وحتى قبل ظهور الجائحة، كان البنك معروفاً على مستوى القطاع المصرفي، بريادته التكنولوجية وبنيتة التحتية لتقنية المعلومات.

وقد أتاح لنا هذا الأسس المتين إمكانية التركيز على صقل قدراتنا الرقمية لتعزيز مرونة البنك وقدرته على التكيف، في ظل التحول الرقمي المتسارع، الذي تعيشه مؤخراً أسواق المال وقطاعات الأعمال.

ونحن الآن على استعداد أكثر لأخذ زمام المبادرة بفضل القدرة على الاستجابة الدقيقة لتغيرات السوق، والحلول الاستباقية لتلبية الطلبات المتغيرة للعملاء.

وخلال عام 2021، وسعت الخدمات المصرفية الشخصية مجموعة منتجاتها من خلال تقديم العديد من العروض الرقمية المبتكرة، بينما تواصل مجموعة الخدمات المصرفية للشركات ومجموعة الخزينة تقديم خدمات مصممة خصيصاً لعملائنا من الشركات والجهات الحكومية وشبه الحكومية.

ومن دواعي فخرنا على وجه الخصوص، ما تميزنا به من سرعة في تقديم الخدمات والمنتجات، مع الحفاظ على جودتها وتنافسيتها.

ثقافة أساسها قيمنا ومحورها موظفونا

يتمثل جوهر استراتيجية الثلاث سنوات، في ضمان امتلاك البنك السعودي للاستثمار، للثقافة المؤسسية الفعالة، وطاقم من الموظفين الأكثر تميّزاً على مستوى القطاع المصرفي.

إن قيمنا الراسخة المطبقة في جميع إدارات البنك تشجع الموظفين على التصرف كشركاء في اتخاذ القرارات، كما تنتهج الإدارة التنفيذية سياسة الباب المفتوح؛ لذلك فإن فريق عملنا يتسم بروح التعاون والشفافية والاهتمام بالتفاصيل. مع السعي الدائم إلى الاستماع إلى الموظفين، وتمكينهم من المساهمة، ومكافأتهم بشكل ينسجم مع جهودهم ومبادراتهم، وتأهيلهم للتقدم في مساراتهم الوظيفية وتحقيق تطلعاتهم.

المخاطر والفرص الجوهرية

مثّل تحليل الأوضاع الاقتصادية وفهم سلوك المستهلكين التحدي الأكبر خلال الجائحة، ومع ذلك فإنّ الالتزام الكبير دائماً ما تجلب الفرص كما تجلب المخاطر.

وتتمثل المخاطر الأساسية للبنك في الوقت الحالي في الاستقرار الاقتصادي العالمي، والتمثال للتشريعات الجديدة، وارتفاع مستوى تطلعات العملاء، مع تعزيز الحماية ضد مخاطر الجرائم الإلكترونية العالمية المتزايدة. وتجلب هذه المخاطر معهما مجموعة من الفرص التي تدعم رؤية المملكة 2030 نحو تطوير الاقتصاد وتنويعه وتخفيف الاعتماد على النفط، مما شجع البنك على التركيز بشكل أكبر على القطاعات الأخرى. كما كان لزاماً علينا في ظل التوجه العالمي للعمل وإجراء العمليات المصرفية عن بعد، التركيز على الرقمنة والأتمتة، الأمر الذي برزت ثماره الإيجابية بالفعل في نتائجنا المالية.

كما أُعرب عن عميق امتناني لأعضاء مجلس الإدارة على ما يقدمونه للإدارة التنفيذية باستمرار من دعم وتمكين وتوجيهات قيمة.

وأقدم بجزيل الشكر والعرفان إلى البنك المركزي السعودي لقيادته وتوجيهه دفعة القطاع المالي بحكمة وبصيرة إبان التحديات التي نتجت جراء جائحة كورونا.

ونحن على ثقة بأن الأسس الراسخة التي أُرست دعائمها حكومتنا الرشيدة على مدى الأعوام الماضية ستشكل قاعدة قوية تركز عليها المملكة في مسيرتها نحو تحقيق أهداف رؤية 2030 الطموحة بتوفيق الله.

وليس لدي أدنى شك في أننا سنأخذ بعين الاعتبار عند صياغة الخطة الاستراتيجية القادمة للبنك، المخاطر والفرص التي ستظهر خلال هذه الفترة التي نقترّب فيها بمشيئة الله من طي صفحة الجائحة بوصفها خطراً عالمياً.


نظرة مستقبلية

من المؤكد أن التطور السريع للنظومة المصرفية العالمية خلال العام الماضي سيستمر بخطى حثيثة في المستقبل. وستُسهم بإذن الله المزايا التنافسية للبنك السعودي للاستثمار؛ التي مكنتنا من ترسيخ هذه المكانة المرموقة في السنة المالية الماضية، في تمكين البنك من سرعة التعرف على هذه الفرص واغتنامها.

وذلك في ظل ما لدى البنك من مشاريع ابتكار قوية من شأنها الحفاظ على ريادته في هذا المجال.

شكر وتقدير

في الختام أودّ أن أتوجه بجزيل الشكر إلى جميع مساهمينا لدعمهم المستمر خلال مسيرة البنك السعودي للاستثمار. كما أتوجه بشكر خاص لموظفينا لما يتحلون به من أخلاقيات مهنية راسخة وإخلاص وتفاني من أجل تقدم ونجاح مؤسساتهم، وخدمة مجتمعهم.



المخاطر والفرص الجوهرية

GRI 102-46 بالنسبة للبنك

نطبق مبدأ الأهمية النسبية عند تقييم المعلومات التي ينبغي تضمينها في تقريرنا المتكامل. ونحن نركز على تلك المسائل والفرص والتحديات التي لها تأثير جوهري على البنك وقدرته على أن يكون عملاً مستدامًا يقدم باستمرار قيمة للمساهمين وأصحاب المصلحة الرئيسيين. يحدد التفاعل بين المسائل الجوهرية ونموذج العمل والاستراتيجية نجاحنا على المدى القصير والمتوسط والطويل.

نهج الإدارة

يحدد البنك المواضيع التي لها أكبر تأثير على عملية تحقيق القيمة من خلال عملية متعددة الخطوات:

التحديد

إجراء التحليل السداسي للعوامل السياسية والاقتصادية والاجتماعية والتكنولوجية (PESTEL) للمسائل الجوهرية المحتملة، المصنفة حسب مجموعة أصحاب المصلحة التي كان لها أكبر تأثير عليها.

التقييم

تحديد المواضيع التي كان لها أكبر أثر على أصحاب المصلحة و/أو البنك السعودي للاستثمار.

ترتيب الأولويات

تقييم درجة الأهمية المادية للموضوع وفقًا لصلته بالبنك السعودي للاستثمار أو الجهة المعنية، إلى جانب درجة احتمالية حدوثه وحجم تأثيره.

التطبيق

دمج نتائج تحليل الأهمية النسبية في صياغة استراتيجيات البنك والضرورات الاستراتيجية.

تستجيب الخطة الاستراتيجية للمواضيع الجوهرية، لكنها تحدد أيضًا كيفية التعامل معها. وتكون درجة الأهمية النسبية للمخاطر أو الفرص دليلًا لتخصيص الموارد، ويتم تعيين المسؤولية عن كل موضوع لرؤساء الوحدات الوظيفية حسب الاقتضاء. وقد وضع البنك العديد من السياسات المتعلقة بالمواضيع الجوهرية لتوجيه موظفيه في أداء واجباتهم.

أبرز المخاطر والفرص الجوهرية بالنسبة للبنك لعام 2021 GRI 102-15, 102-47

بيئة الاقتصاد الكلي المتغيرة

المخاطر	الفرص
R1 - التباطؤ الاقتصادي وعدم الاستقرار R2 - زيادة متطلبات الحوكمة والمساءلة	O1 - توجه رؤية المملكة 2030 نحو دعم الشركات والمنشآت الصغيرة والمتوسطة O2 - زيادة القوة الشرائية في السوق O3 - تركيز رؤية المملكة 2030 على تنويع الاقتصاد، مع زيادة متوقعة في الإيرادات غير النفطية
<p>يخضع البنك لعوامل بيئية خارجية خارجة عن إرادتنا والتي غالبًا ما تشكل خطرًا، لكنها قد توفر فرصًا كذلك.</p> <p>شهدت المملكة العربية السعودية تقلبات اقتصادية نتجت عن انخفاض أسعار النفط وتفاقمت نتيجةً لتفشي جائحة فيروس كورونا المستجد "كوفيد-19". يؤثر التباطؤ الاقتصادي على القطاع المصرفي من خلال انخفاض الإنفاق الاستهلاكي، وانخفاض أسعار الفائدة، وزيادة المنافسة في التسعير. وسعيًا منها لعزل الاقتصاد عن الصدمات المرتبطة بأسعار النفط، تركز حكومة المملكة العربية السعودية بشدة على تنويع الاقتصاد كأحد أهداف رؤية المملكة 2030. ومن المتوقع أن يعزز ذلك الإيرادات غير النفطية، مما يوفر الاستقرار للاقتصاد ويعود بالفوائد على القطاع المصرفي. وفي الوقت الحالي، مع ارتفاع أسعار النفط، تتحسن الفرص الاقتصادية أمام المملكة. وسيؤدي ذلك إلى تعزيز القدرة الشرائية للمستهلكين.</p>	<p>تتضمن استراتيجية التنويع أيضًا تعزيز نمو ومساهمة قطاع الشركات الصغيرة والمتوسطة، جزئيًا من خلال السوق الموازية "نمو" التي توفر للشركات الصغيرة والمتوسطة وسيلة تمويل حتى تصبح مؤهلة للانتقال إلى منصة السوق الرئيسية في "تداول السعودية". ويعد نمو سوق الشركات الصغيرة والمتوسطة فرصة كبيرة للبنوك القادرة على الاستفادة من هذه السوق من خلال المنتجات والخدمات التي تركز على الشركات الصغيرة والمتوسطة.</p> <p>وفي الوقت نفسه، يشعر المستثمرون والحكومات في جميع أنحاء العالم بقلق متزايد حيال الممارسات المالية الخاطئة. كما تؤثر ضغوط مكافحة الاحتيال ومكافحة الإرهاب على القطاع المصرفي تحديدًا، باعتبارها قنوات للأموال غير المشروعة أو لتمويل الأنشطة غير القانونية. كما تتسارع وتيرة التركيز على زيادة الأثر البيئي والاجتماعي، فضلًا عن الحوكمة التي يمكن الاعتماد عليها. وتقع على عاتق كل مؤسسة مسؤولية المحافظة على امتثالها للاحتفاظ بقبولها المجتمعي ورخصتها القانونية لمزاولة أعمالها.</p>



توقعات العملاء المتغيرة

المخاطر	الفرص
R3 - زيادة توقعات العملاء	O4 - المحافظة على مستويات مرتفعة من رضا العملاء O5 - الالتزام بالمبادئ المصرفية الإسلامية



لا يقتصر الالتزام بالمبادئ المصرفية الإسلامية على مواءمة البنك مع الأجندة الوطنية فحسب، بل يتيح كذلك الوصول إلى سوق متخصصة.

نظرًا لزيادة تنافسية السوق مع دخول شركات التكنولوجيا المالية والبنوك الرقمية، يصبح العملاء أكثر تمييزًا، ويحتاجون إلى خدمة أفضل مع مجموعة منتجات أكبر ومزايا أكثر. ومع ذلك، فإن البنوك التي يمكنها التنافس على مجموعة المنتجات الفريدة وجودة الخدمات وإمكانية الوصول الرقمي، بدلاً من السعر، مهيأة للحصول على حصة في السوق عندما ينمو الاقتصاد.



رضا الموظفين ومشاركتهم

المخاطر	الفرص
R4 - انخفاض مستوى رضا الموظفين وقلة مشاركتهم R5 - الإصابة بفيروس كورونا المستجد "كوفيد-19"	O6 - رضا الموظفين ومشاركتهم O7 - تدريب الموظفين O8 - تكافؤ الفرص ومكافحة التمييز O9 - العمل عن بُعد


تسببت جائحة فيروس كورونا المستجد "كوفيد-19" في تعطيل العمليات في جميع أنحاء العالم. وكانت الأولوية الأولى لنا في البنك السعودي للاستثمار هي الحفاظ على سلامة القوة العاملة لدينا وقمنا بتعديل نموذج العمل والعمليات وفقًا لذلك.

كما هو الحال مع العديد من المؤسسات الأخرى، سمحنا لموظفينا بالعمل من المنزل حيثما أمكن ذلك. وقد نتج عن ذلك كفاءات تشغيلية ووفورات كبيرة في النفقات. ومع ذلك، يأتي العمل عن بُعد على حساب أشياء أخرى - حيث تتضاءل المشاركة بين الموظفين، ويقل التماسك والانسجام بين الفريق وتضعف الثقافة المؤسسية. ويهدف نموذج العمل المختلط في البنك السعودي للاستثمار إلى تحقيق التوازن بين الإنتاجية والمشاركة ورضا الموظفين، مع الحفاظ على القوة العاملة لدينا في مأمن من مخاطر الجائحة.

يمكن أن تكون مشاركة الموظف مخاطرة وفرصة في نفس الوقت. تخاطر المؤسسات التي تتعامل مع الموظفين بشكل سيء، بالتهميش وفقدان الوصول إلى أفضل المهارات المعروضة في سوق العمل. وبالنسبة لتلك المؤسسات التي يمكنها الحفاظ على مستويات عالية من الرضا والمشاركة، تشمل المكاسب التي يمكن أن تحققها مستويات أعلى من الإنتاجية والابتكار وتماسك الفريق، إلى جانب زيادة معدل بقاء الموظفين وبناء ثقافة عمل تجذب أفضل المواهب والكفاءات.


يسهم تدريب الموظفين في زيادة مستوى الرضا بينهم. كما تساهم القوة العاملة عالية المهارة بشكل مباشر في نمو المؤسسات، حيث تلعب المهارات الشخصية دورًا مهمًا بشكل خاص في اكتساب العملاء والاحتفاظ بهم.

كما يزيد تكافؤ الفرص، بصرف النظر عن العرق أو النوع أو الدين، من ولاء الموظفين. فالموظفون الذين يشعرون بالأمان للتعبير عن أفكارهم وآرائهم يضيفون إلى مرونة المؤسسة وابتكارها.



الرقمنة والائتمنة

المخاطر	الفرص
R6 - تهديدات الأمن الإلكتروني "السيبراني"	O10 - الخدمات البنكية الرقمية
R7 - الشركات الجديدة في السوق، خصوصاً شركات التكنولوجيا المالية والبنوك الرقمية	O11 - الابتكار وتطوير المنتجات
	O12 - الحوسبة السحابية
	O13 - الائتمنة
	O14 - تقنية البلوك تشين



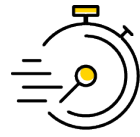

المالي التقليدي، فرقاً جديدة للإيرادات إذا تعامل معها البنك بشكل صحيح.

على الجانب الآخر، تعتبر معلومات العملاء الموجودة في قواعد البيانات المصرفية هدفاً رئيسياً لمجرمي الإنترنت والمتسللين. وفي حالة خرق الأمن السيبراني لأحد البنوك، فقد يؤدي ذلك إلى خسائر مالية كبيرة، تتفاقم بفقدان السمعة وثقة العملاء. ويظل ذلك أحد أكبر التهديدات التي يواجهها القطاع المصرفي.

يتميز القطاع المصرفي بالرقمنة.

تدخل العديد من شركات التكنولوجيا المالية والبنوك الرقمية السوق وغالباً ما يجعلها حجمها الأصغر أكثر مرونة، بينما تمنحها النفقات العامة المنخفضة ميزة على البنوك الأكبر.

ومع ذلك، تأتي الرقمنة أيضاً بفرص هائلة. ويسعى البنك للاستفادة من الائتمنة، بما في ذلك من خلال روبوتات الذكاء الاصطناعي، والحوسبة السحابية، مما يساهم في خلق بيئة مرنة وأكثر فعالية من حيث التكلفة. فهي تتيح لنا خدمة عملائنا بشكل أفضل من خلال المنتجات المبتكرة والخدمات الرقمية، مثل فتح الحسابات الجديدة إلكترونياً والوصول إلى خدماتهم المصرفية عبر الإنترنت في أي مكان. وقد تفتح البلوك تشين، التي قد تشكل تهديداً للنموذج المصرفي والنظام



المسؤولية الاجتماعية

المخاطر	الفرص
R8 - تراجع القبول المجتمعي للبنك	O15 - الاستثمار والمشاركة المجتمعية
	O16 - الممارسات المؤسسية الصديقة للبيئة
	O17 - زيادة الطلب على الخدمات البنكية المبتكرة وحلول الإقراض الرقمية

الأنجل. وفي القطاع المصرفي، يكافئ الطلب المتزايد على حلول الإقراض الرقمية المؤسسات المالية على حماية البيئة مع إضافة قيمة للمساهمين. فالشركات التي تعمل بشكل واضح بهدف تحقيق الأرباح فقط، ستفقد حتماً قبولها المجتمعي. تبحث المجتمعات والعملاء والموظفون في هذه الأيام عن المؤسسات التي تعكس قيمها الاجتماعية والبيئية.

مع تزايد الضغط الدولي على الشركات الكبيرة والمؤسسات الأخرى لتضمين ممارسات اجتماعية وبيئية وحوكمة مسؤولة، تستجيب الشركات من خلال دمج كل عنصر من عناصر المحصلة الثلاثية للربحية - الأداء المجتمعي والأداء المادي والأداء البيئي - في استراتيجياتها وأنشطتها. غالباً ما تكافأ الشركات المسؤولة اجتماعياً وبيئياً بثقافة مؤسسية أكثر صحة وقوة عاملة أكثر ولاءً، فضلاً عن الاستدامة طويلة



مصفوفة الأهمية النسبية

الفرص المراد اغتنامها

- O1** توجه رؤية المملكة 2030 نحو دعم الشركات والمنشآت الصغيرة والمتوسطة
- O2** تركيز رؤية المملكة 2030 على تنويع الاقتصاد، مع زيادة متوقعة في الإيرادات غير النفطية
- O3** زيادة القوة الشرائية في السوق
- O4** المحافظة على مستويات مرتفعة من رضا العملاء
- O5** الالتزام بالمبادئ المصرفية الإسلامية
- O6** رضا الموظفين ومشاركتهم
- O7** تدريب الموظفين
- O8** تكافؤ الفرص ومكافحة التمييز
- O9** العمل عن بُعد
- O10** الخدمات البنكية الرقمية
- O11** الابتكار وتطوير المنتجات
- O12** الحوسبة السحابية
- O13** الأتمتة
- O14** تقنية البلوك تشين
- O15** الاستثمار والمشاركة المجتمعية
- O16** الممارسات المؤسسية الصديقة للبيئة
- O17** زيادة الطلب على الخدمات البنكية المبتكرة وحلول الإقراض الرقمية

الأهمية بالنسبة لأصحاب المصلحة	مرتفع للغاية	O1, O3, O5, O6, O10	O2, O8, O15, O16, O17	
	مرتفع	O4, O7, O11	O9, O14	
	معتدل	O12, O13		
مرتفع للغاية مرتفع معتدل				
الأهمية بالنسبة للبنك السعودي للاستثمار				

المخاطر المراد الحد منها

- R1** التباطؤ الاقتصادي وعدم الاستقرار
- R2** الامتثال لمتطلبات الحوكمة والمساءلة المتزايدة
- R3** زيادة توقعات العملاء
- R4** الإجراءات الاحترازية لمنع تفشي فيروس كورونا المستجد "كوفيد-19"
- R5** حقوق الإنسان والعمال
- R6** تهديدات الأمن الإلكتروني "السيبراني"
- R7** فقدان القبول المجتمعي

الأهمية بالنسبة لأصحاب المصلحة	مرتفع للغاية	R1, R2, R5		
	مرتفع	R3, R6	R4, R7	
	معتدل			
مرتفع للغاية مرتفع معتدل				
الأهمية بالنسبة للبنك السعودي للاستثمار				



الإطار الاستراتيجي للبنك

يمثل عام 2021 العام الثاني لاستراتيجية البنك التي تمتد لثلاث سنوات. تركز هذه الإستراتيجية على المرونة - نقدم منتجات جديدة إلى السوق بشكل أسرع من خلال تمكين التعاون بين الموظفين وشركائنا لدفع الكفاءة والإنتاجية. تهدف استراتيجيتنا على مدى سنواتها الثلاث إلى تحقيق عائدات وربحية طويلة الأجل للمساهمين، مع تمكين البنك من التفوق في الأداء على المنافسين.

المكونات الرئيسية لاستراتيجية السنوات الثلاث



الرقمنة

تعمل الرقمنة على تعزيز قدرات البنك، وتبسيط عملياتنا الداخلية والتعامل مع العملاء، بينما تدعم تحليلات البيانات المتقدمة عملية اتخاذ القرار. وفي عام 2021، طبقنا خاصية فتح الحسابات الجديدة إلكترونياً للعملاء الجدد وأتمتة المهام المتكررة.



المرونة

من شأن تطبيق إطار عمل مرّن تمكين التعاون الوثيق بين وحدات الأعمال ووظائف الدعم وتعزيزه. تعتبر المرونة محوراً رئيسياً لاستراتيجيتنا، حيث تساعد البنك على إنجاز دورة أقصر لإطلاق المنتجات، وتساهم في جذب المواهب والاحتفاظ بها، وتعزز الكفاءة والإنتاجية.



محور التركيز

يضمن تركيز البنك على أن يكون العميل في صميم عملياته أن نهين تجربة استثنائية للعملاء. وقد تم تصميم وحدات أعمالنا لخدمة أسواق مستهدفة محددة لزيادة الكفاءة والفعالية.



الابتكار

يشجّع البنك على غرس ثقافة مبتكرة من خلال مركز الابتكار وتجربة العملاء، وهو الأول من نوعه في السوق، والذي يقوم برصد احتياجات العملاء والتشجيع على جمع الأفكار داخلياً وإطلاق منتجات مبتكرة. أنشأ البنك مركز الابتكار وتجربة العملاء، والذي يعد حاضنة للأفكار المبتكرة وتطوير المنتجات. اعتمد المركز أحدث الأدوات والتقنيات وهو الأول من نوعه في السوق، حيث يقوم بإشراك العملاء كجزء من دورة التطوير ويضمن دائماً وضع آراء العملاء في الحساب بما يضمن إثراء تجربتهم.



السرعة

يستخدم البنك الأتمتة لتحقيق مكاسب في الكفاءة ولتعزيز تجربة العملاء من خلال تقليل أوقات إنجاز عمليات إصدار التسهيلات، وفتح الحسابات، والصيانة، والمعاملات.

عوامل التمكين الرئيسية لدعم الاستراتيجية

حددنا خمسة عوامل تمكين رئيسية من شأنها أن تدعم تحقيق أهدافنا الاستراتيجية.

دعم الشركات التابعة للبنك

إن شركاءنا هم سر نجاحنا. يهدف البنك إلى تعزيز التعاون من خلال بيع الحلول والمنتجات الإضافية والإحالات والحوافز لدفع عجلة نمو الأعمال.

تحويل رأس المال البشري

يعمل البنك على غرس ثقافة الدعم والصرامة لتمكين الموظفين من التطور والنمو. ومن شأن البرامج التدريبية التي تركز على المنتجات والعمليات، والمهارات المطلوبة، والابتكار أن تدعم وتعزز هذه الثقافة. وتزيد الإدارة الفعالة للتوظيف وعدد الموظفين من قيمة كل ريال يتم استثماره في القوة العاملة لدينا، بينما تفرض إدارة الأداء مبدأ المساءلة.

تنمية قدرات الابتكار

يعتبر مختبر الابتكار عنصراً محورياً في غرس ثقافة الابتكار في البنك، من خلال جمع الأفكار من مختلف إدارات البنك. ولا يتم تسجيل هذه الأفكار ونسيانها فحسب، بل يتم تطويرها إلى حلول مستهدفة للعملاء.

بناء مؤسسة فعالة

يهدف البنك إلى وضع إطار سريع وفعال لاتخاذ القرارات في سبيل خدمة عملائه. ويساهم تحديد نطاق مسؤولية واضح ودعم التحول الرقمي للبنك، والحوكمة الفعالة والامتثال للقواعد واللوائح في غرس ثقافة الكفاءة داخل البنك السعودي للاستثمار.

تعزيز قدرات تقنية المعلومات

خلال تحولنا الرقمي، تدعم قدرات تقنية المعلومات لدينا منهجية مرنة وفعالة، فضلاً عن تبسيط عملياتنا الداخلية وتعزيزها. ومع زيادة الرقمنة، تزيد مخاطر الإنترنت، ولذلك فإننا نستثمر بكثافة في الأمن السيبراني.



رؤية المملكة 2030




صمم البنك استراتيجيته لدعم برنامج تطوير القطاع المالي تحت مظلة رؤية المملكة 2030، ويركز البنك على تحسين الخدمات البنكية والتحول الرقمي لتحقيق كفاءة أكبر وتقديم تجارب معززة للعملاء. ولتحقيق ذلك، تشجع الاستراتيجية المعاملات غير النقدية، وثقافة الادخار، وتعزيز الثقافة المالية، وتدعم سوق الإسكان من خلال منتجات التمويل العقاري المخصصة.

للمزيد من المعلومات حول التوافق بين استراتيجية البنك ورؤية المملكة 2030، برجاء الاطلاع على الصفحة 28.



رأس المال المالي	58
رأس المال المؤسسي	78
رأس مال المستثمرين	84
العلاقات مع العملاء	86
رأس المال البشري	96
رأس مال شركاء الأعمال	104
رأس المال الاجتماعي والبيئي	108



يتألف رأس مال البنك السعودي للاستثمار من الموجودات النقدية التي تشمل ودائع العملاء والأموال المتأتية من الأنشطة الاستثمارية وأموال المساهمين، والتي يوظفها البنك في تنفيذ عملياته وتقديم منتجاته وخدماته.

أبرز النتائج المالية لعام 2021:

انخفض إجمالي المصاريف التشغيلية بنسبة %6.5	انخفض إجمالي الدخل التشغيلي بنسبة %2.8	زاد صافي الأرباح بنسبة %8.4
------------------------------------------------------	--------------------------------------------------	---------------------------------------

محاور التركيز لعام 2022:

المرونة	الابتكار	التأثير
---------	----------	---------

تظل المسؤولية الكلية عن الأداء المالي على مستوى المجموعة على عاتق مدير عام الإدارة المالية والرئيس التنفيذي للمجموعة ومجلس الإدارة تحت قيادة رئيس مجلس الإدارة. ويقوم البنك السعودي للاستثمار بتقييم نهج إدارته من خلال عملية يوجهها مجلس الإدارة. وتقوم الشركة بمراجعة نتائجها ونشرها في تقارير ربع سنوية وسنوية. GRI 103-3

يضمن الاستقرار المالي والربحية طويلة الأجل أن يتمكن البنك السعودي للاستثمار من تحقيق القيمة التنبؤية وفي المستقبل. GRI 103-01, 103-02 وعلاوة على ذلك، تمكن الصحة المالية للبنك السعودي للاستثمار من مشاركة القيمة التي حققها مع مختلف أصحاب المصلحة: بأن يكون جهة عمل موثوقة، وفرصة استثمارية جذابة على المدى الطويل، وملتزمة بمسؤوليته في دفع الضرائب، ومؤسسة وطنية مسؤولة تساعد المجتمعات على الازدهار. في النهاية، يساعد خلق القيمة الاقتصادية في الوقت نفسه على تحسين الظروف الاقتصادية والبيئية والاجتماعية للبنك وأصحاب المصلحة المعنيين فيه.



النداء المالي

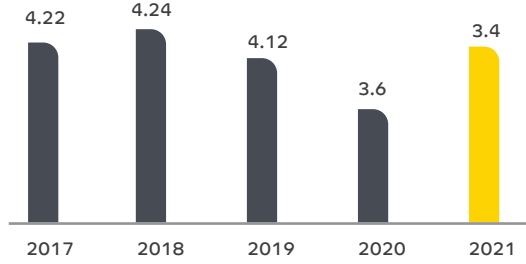
2020 مليين الريالات السعودية	2021 مليين الريالات السعودية	
2,892	2,823	إجمالي الدخل*
1,214	1,284	إجمالي المصاريف**
1,678	1,539	ربح العمليات قبل المخصصات
449	271	مخصصات خسائر الائتمان والخسائر الأخرى
249	206	مخصصات الزكاة وضريبة الدخل***
980	1,062	صافي الدخل
55,074	57,803	صافي القروض والسلف
30,514	28,842	الاستثمارات
846	884	الاستثمارات في الشركات الزميلة
99,885	101,588	إجمالي الموجودات
2,006	-	القروض محددة الأجل
-	-	سندات الديون الثانوية
60,144	61,515	ودائع العملاء
13,331	14,801	حقوق المساهمين
2,000	1,500	صكوك الشريحة الأولى
15,331	16,301	إجمالي حقوق الملكية
7.73	7.55	العائد على متوسط حقوق المساهمين (بالنسبة المئوية)
0.98	1.05	العائد على متوسط الموجودات (بالنسبة المئوية)
21.21	20.84	كفاية رأس المال (بالنسبة المئوية)
15.35	16.05	حقوق المساهمين إلى إجمالي الموجودات (بالنسبة المئوية)

* إجمالي الدخل يشمل إجمالي دخل العمليات بالإضافة إلى الحصة في أرباح الشركات الزميلة.
 ** إجمالي المصاريف يشمل إجمالي المصاريف التشغيلية قبل مخصصات انخفاض القيمة.
 *** لم يتم تعديل الأعوام السابقة لعام 2018 لمراعاة مخصصات الزكاة وضريبة الدخل.



المركز المالي
النمو في إجمالي الموجودات

حصة موجودات البنك السعودي للاستثمار (بالنسبة المئوية)
(مليون ريال سعودي)



101.6 مليار ريال سعودي

كما في 31 ديسمبر 2021
(99,9 مليار ريال سعودي للعام 2020)

↑ %1.70

النقدية والأرصدة لدى البنك المركزي السعودي

5.9 مليار ريال سعودي

كما في 31 ديسمبر 2021
(8,3 مليار ريال سعودي للعام 2020)

↓ %29

الاستثمارات

الاستثمارات المصنفة بدرجة استثمار:

%87.84

من إجمالي المحفظة كما في 31 ديسمبر 2021
(%88.26 للعام 2020)

↓ %0.42

المحفظة الاستثمارية:

28.8 مليار ريال سعودي

كما في 31 ديسمبر 2021
(30,5 مليار ريال سعودي للعام 2020)

↓ %5.57

صافي القروض والسلف

إجمالي القروض العاملة:

58.7 مليار ريال سعودي

كما في 31 ديسمبر 2021
(55,7 مليار ريال سعودي للعام 2020)

↑ %5.38

صافي القروض والسلف:

57.8 مليار ريال سعودي

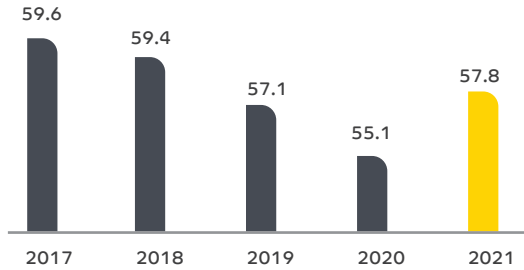
كما في 31 ديسمبر 2021
(55,1 مليار ريال سعودي للعام 2020)

↑ %4.90

بلغت القروض غير العاملة كنسبة مئوية من إجمالي القروض والسلف 1.85% كما في 31 ديسمبر 2021، مقارنة بـ 2.04% كما في 31 ديسمبر 2020

القروض والسلف

صافي القروض والسلف على مدى خمس سنوات
(بالمليار ريال سعودي)



القروض والسلف، بما في ذلك المنتجات المصرفية التي لا تقوم على الفوائد

41.9 مليار ريال سعودي

كما في 31 ديسمبر 2021
(41.2 مليار ريال سعودي للعام 2020)
↑ %1.6

القروض غير العاملة

القروض غير العاملة كنسبة مئوية من إجمالي القروض والسلف:

%1.85

كما في 31 ديسمبر 2021
(%2.04 للعام 2020)

↓ %0.19

إجمالي القروض غير العاملة:

1.1 مليار ريال سعودي

كما في 31 ديسمبر 2021
(1.2 مليار ريال سعودي للعام 2020)

↓ %0.8

مخصص خسائر الائتمان

إجمالي مخصص خسائر الائتمان:

2.0 مليار ريال سعودي

كما في 31 ديسمبر 2021
(1.8 مليار ريال سعودي للعام 2020)

↑ %1.1

%177.27

من القروض غير العاملة
(%151.45 للعام 2020)

%3.29

من إجمالي القروض
(%3.09 للعام 2020)

الضمانات التي تهدف إلى تقليل المخاطر الائتمانية للقروض والسلف

72.2 مليار ريال سعودي

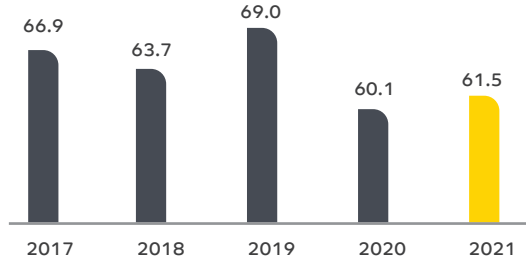
كما في 31 ديسمبر 2021
(50.5 مليار ريال سعودي للعام 2020)

↑ %43

تشمل الضمانات بشكل أساسي الودائع لأجل والودائع تحت الطلب والودائع النقدية الأخرى والضمانات المالية والأقسام المحلية والدولية والعقارات وغير ذلك من الموجودات.

ودائع العملاء

ودائع العملاء
(بالمليار ريال سعودي)



إجمالي وداائع العملاء

61.5 مليار ريال سعودي

كما في 31 ديسمبر 2021
(60,1 مليار ريال سعودي للعام 2020)

↑ %2.33

الودائع تحت الطلب والودائع الأخرى

الودائع تحت الطلب والودائع الأخرى كنسبة مئوية من
إجمالي الودائع:

%55.63

كما في 31 ديسمبر 2021
(57.45% للعام 2020)

↓ %3.16

إجمالي الودائع تحت الطلب والودائع الأخرى:

34.2 مليار ريال سعودي

كما في 31 ديسمبر 2021
(34,6 مليار ريال سعودي للعام 2020)

↓ %1.16

الودائع بعمولات خاصة محملة

27.3 مليار ريال سعودي

كما في 31 ديسمبر 2021
(25,6 مليار ريال سعودي للعام 2020)

↑ %6.7

القروض محددة الأجل

إجمالي القروض محددة الأجل

0

كما في 31 ديسمبر 2021
(2 مليون ريال سعودي للعام 2020)

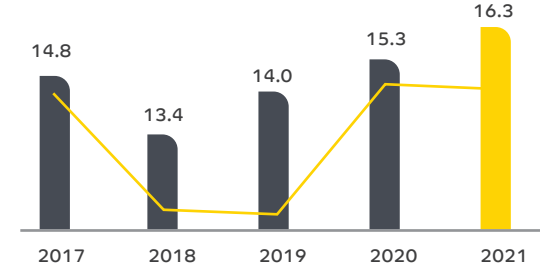
إجمالي حقوق الملكية

إجمالي حقوق الملكية

16.3 مليار ريال سعودي

كما في 31 ديسمبر 2021
(15,3 مليار ريال سعودي للعام 2020)
↑ %6.5

إجمالي حقوق الملكية (بالمليار ريال سعودي)



العائد على متوسط حقوق المساهمين (بالنسبة المئوية)

نسبة الرافعة المالية لمساهمي البنك:

6.86

كما في 31 ديسمبر 2021
(7.49 للعام 2020)

↓ %0.63

إجمالي حقوق الملكية إلى إجمالي الموجودات:

%16.04

كما في 31 ديسمبر 2021
(%15.32 للعام 2020)

↑ %0.73

ريالاً سعودياً للسهم الواحد، أي ما يعادل 253.1 مليون ريال سعودي، مستثناة من تكاليف المعاملات والضريبة المقدرة. وحصل البنك على جميع الموافقات التنظيمية للشراء وتمت الموافقة على شراء الأسهم في اجتماع الجمعية العمومية غير العادية الذي عقد في 21 رجب 1440 هـ الموافق 28 مارس 2019. وفي 28 مايو 2019، استكمل البنك عملية الشراء، وبلغ إجمالي تكلفة شراء أسهم الخزينة، بما في ذلك تكاليف المعاملات 253.5 مليون ريال سعودي.

ولم تؤد عمليات شراء الأسهم التي بلغ إجمالي تكلفتها 1,041.1 مليون ريال سعودي إلى خفض رأس مال البنك، وتم عرضها كتخفيض في حقوق المساهمين.

خلال السنة المنتهية في 31 ديسمبر 2021، أصدر البنك جميع أسهم الخزينة في شكل أسهم حقوق التولية وطرح الأسهم المتبقية. وبلغ إجمالي المتحصلات من بيع أسهم الخزينة 1.03 مليار ريال سعودي، مستثناة من تكاليف المعاملات.

أسهم الخزينة

أبرم البنك في 14 يونيو 2018 اتفاقية شراء أسهم مع جي بي مورغان الدولية للتمويل (جي بي مورغان) بهدف شراء 56,245,350 سهمًا من أسهم البنك المملوكة لجي بي مورغان مقابل 13.50 ريالاً سعودياً للسهم الواحد، أي ما يعادل 759.3 مليون ريال سعودي، مستثناة من تكاليف المعاملات والضريبة المقدرة. حصل البنك لاحقًا على جميع الموافقات التنظيمية المطلوبة وتمت الموافقة على شراء الأسهم في اجتماع الجمعية العمومية غير العادية الذي عُقد في 16 محرم 1440 هـ الموافق 26 سبتمبر 2018. وفي 27 سبتمبر 2018، استكمل البنك عملية الشراء، وبلغ إجمالي تكلفة شراء أسهم الخزينة، بما في ذلك تكاليف المعاملات والضريبة المقدرة 787.5 مليون ريال سعودي.

وفي 29 نوفمبر 2018، أبرم البنك اتفاقية شراء أسهم مع بنك ميزوهو المحدود (ميزوهو) لشراء 18,749,860 سهمًا آخر من أسهم البنك المملوكة لبنك ميزوهو بقيمة 13.50

برنامج صكوك الشريعة التولى

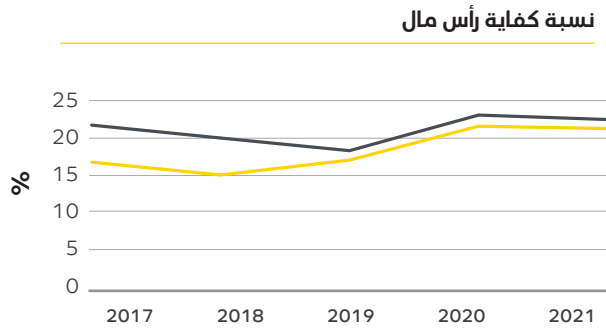
أنهى البنك في عام 2016 تأسيس برنامج صكوك الشريعة التولى المتوافقة مع الشريعة (البرنامج)، وحصل البرنامج على موافقة الهيئات الرقابية في البنك ومساهميته. تعتبر الشرائح التالية من صكوك الشريعة التولى التي صدرت بموجب البرنامج في التواريخ المشار إليها أدناه مستحقة كما في 31 ديسمبر 2021 و2020:

2020 آلاف الريالات السعودية	2021 آلاف الريالات السعودية	
500,000	-	16 نوفمبر 2016
285,000	285,000	6 يونيو 2017
1,000,000	1,000,000	21 مارس 2018
215,000	215,000	15 أبريل 2019
2,000,000	1,500,000	الإجمالي

الحصري في استرداد أو طلب سندات دين صكوك الشريعة التولى في فترة زمنية محددة، وفقاً للشروط والأحكام المنصوص عليها في البرنامج.

تصدر صكوك الشريعة التولى دون تاريخ سداد محدد وتمثل حصص ملكية غير مقسمة لحملة تلك الصكوك في موجودات الصكوك، بما يشكل التزاماً مشروطاً غير مضمون وثائقي على البنك مصف ضمن حقوق الملكية. ومع ذلك، للبنك الحق

كفاية رأس المال



نسبة كفاية رأس المال البنك الأساسي والمساند

20.84%

كما في 31 ديسمبر 2021
(2020: 21.21%)

متطلبات البنك المركزي السعودي: < 10.5%

يراقب البنك مدى كفاية رأس المال بالاعتماد على النسب التي حددها البنك المركزي السعودي، حيث يقيس بموجبها مدى كفاية رأس المال من خلال مقارنة رأس المال المؤهل للبنك مع الموجودات المدرجة في قائمة المركز المالي الموحدة والتعهدات والمبالغ الاسمية للمشتقات، بالاعتماد على المبلغ المرجح لإظهار المخاطر النسبية المرتبطة به.

ويجدر الذكر أن نسبة كفاية رأس مال البنك الأساسي والمساند كانت 20.84% حتى 31 ديسمبر 2021 مقارنة بـ 21.21% كما في 31 ديسمبر 2020.

تتمثل أهداف البنك بخصوص إدارة رأس المال في الالتزام بمتطلبات رأس المال التي حددها البنك المركزي السعودي لضمان قدرة البنك على الاستمرارية والحفاظ على قاعدة رأس مال متينة.

وتقوم إدارة البنك بمراقبة كفاية رأس المال واستخدام رأس المال النظامي بانتظام، إذ يفرض البنك المركزي السعودي على البنك الاحتفاظ بالحد الأدنى من رأس المال النظامي والحفاظ على إجمالي رأس المال النظامي إلى الأصول المرجحة بالمخاطر ضمن معدلات لا تقل عن 10.5%، والتي تتضمن احتياطات إضافية وفقاً لمتطلبات لجنة بازل للرقابة المصرفية.

ملخص نتائج العمليات

دخل العمليات

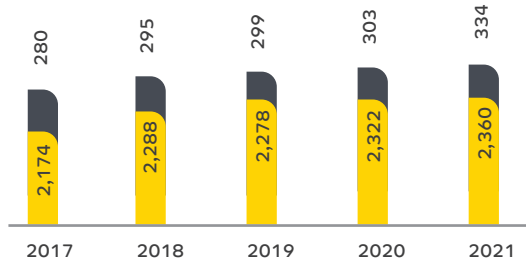
إجمالي دخل العمليات

2,768 مليون ريال سعودي

كما في 31 ديسمبر 2021
(2,846 مليون ريال سعودي للعام 2020)

↓ %2.74

دخل العمليات (بالمليون ريال سعودي)



صافي دخل العمولات الخاصة:

2,360 مليون ريال سعودي

كما في 31 ديسمبر 2021
(2,322 مليون ريال سعودي للعام 2020)

↑ %1.64

رسوم الخدمات البنكية:

334 مليون ريال سعودي

كما في 31 ديسمبر 2021
(303 مليون ريال سعودي للعام 2020)

↑ %10.23

دخل تحويل العملات:

162 مليون ريال سعودي

كما في 31 ديسمبر 2021
(117 مليون ريال سعودي للعام 2020)

↑ %8.47

توزيعات الأرباح النقدية¹:

525 مليون ريال سعودي

تعادل 0.70 ريال سعودي لكل سهم
(0,014 مليون ريال سعودي للعام 2020)

↓/↑ %XXX

المكاسب المتعلقة بالاستثمارات:

81.0 مليون ريال سعودي

كما في 31 ديسمبر 2021
(108 مليون ريال سعودي للعام 2020)

↓ %25

القيمة العادلة غير المؤكدة:

خسارة قدرها 183 ريال سعودي

كما في 31 ديسمبر 2021
(خسارة قدرها 82 مليون ريال سعودي للعام 2020)

↑ %123

المكاسب التي تحققت من الدخل الناتج عن أرباح
وخسائر ومبيعات سندات الدين

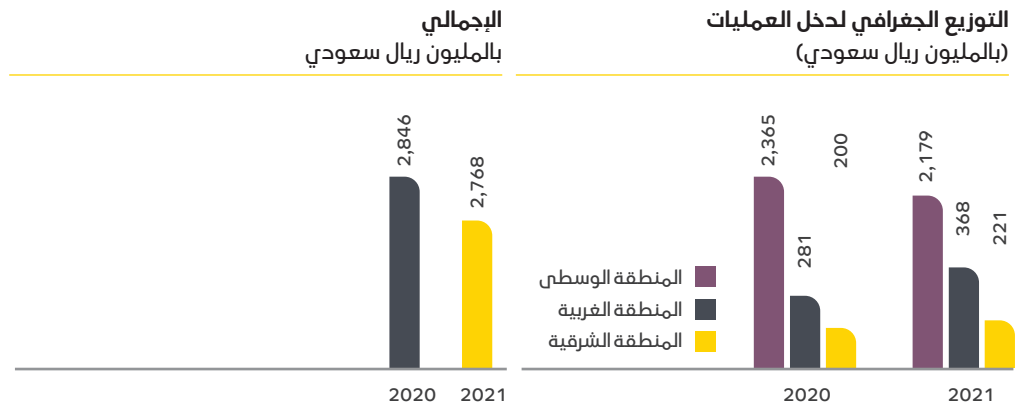
إجمالي دخل العمليات الأخرى:

15 مليون ريال سعودي

كما في 31 ديسمبر 2021
(خسارة قدرها 18 مليون ريال سعودي للعام 2020)

↓ %16

^{**} اقترح مجلس الإدارة توزيعات أرباح نقدية لعام 2021 بقيمة 525 مليون ريال سعودي تعادل 0.70 ريال سعودي لكل سهم، بالإضافة إلى إصدار أسهم مجانية بقيمة 250 مليون سهم بقيمة اسمية 10 ريالات سعودية لكل سهم، أي منح سهم مجاني واحد لكل ثلاثة أسهم قائمة. وتم اقتراح إصدار الأسهم المجانية من الاختياطي النظامي. وتمت الموافقة على التوزيعات النقدية المقترحة وإصدار الأسهم المجانية في اجتماع الجمعية العامة غير العادية المنعقدة بتاريخ 1 فبراير 2022.



مصاريف العمليات قبل اقتطاع مخصصات خسائر الائتمان والخسائر الأخرى

إجمالي مصاريف العمليات قبل اقتطاع مخصصات خسائر الائتمان والخسائر الأخرى

1,284 مليون ريال سعودي

كما في 31 ديسمبر 2021
(1,214 مليون ريال سعودي للعام 2020)

↑ 5.77%

المصاريف المتعلقة بالبيجارات والمباني:

138 مليون ريال سعودي

كما في 31 ديسمبر 2021
(128 مليون ريال سعودي للعام 2020)

↑ 8%

المصاريف المتعلقة بالرواتب والموظفين:

687 مليون ريال سعودي

كما في 31 ديسمبر 2021
(672 مليون ريال سعودي للعام 2020)

↑ 2.2%

المصاريف العمومية والإدارية الأخرى:

308 مليون ريال سعودي

كما في 31 ديسمبر 2021
(269 مليون ريال سعودي للعام 2020)

↑ 14.5%

الاستهلاك والإطفاء:

151 مليون ريال سعودي

كما في 31 ديسمبر 2021
(145 مليون ريال سعودي للعام 2020)

↑ 4%

مخصصات خسائر الائتمان والخسائر الأخرى

فيما يلي ملخص يوضح مخصصات خسائر الائتمان والخسائر الأخرى لعام 2021 مقارنة بعام 2020:

2021 ألف ريال سعودي	2020 ألف ريال سعودي	
		مخصصات خسائر الائتمان:
5,430	1,114	أرصدة لدى البنوك والمؤسسات المالية الأخرى
(5,200)	1,726	استثمارات
254,432	453,527	قروض وسلف
(6,423)	(6,843)	عقود الضمان المالي
(181)	(111)	أصول أخرى
248,058	449,413	مخصصات خسائر الائتمان:
23,008	-	مخصصات خسائر العقارات والخسائر الأخرى
271,066	449,413	مخصصات خسائر الائتمان والخسائر الأخرى

وحيث إن بعض التأثيرات لا يمكن إدراجها بالكامل في حسابات نموذج الخسائر الائتمانية المتوقعة في هذه المرحلة، فستواصل الإدارة تطبيق الحسابات الائتمانية الهجينة لتقدير الخسائر الائتمانية المتوقعة من خلال دراسة المعلومات الرشيدة والداعمة غير المدرجة في النماذج الكمية. ووفقاً لذلك، فإن تقييم الإدارة للخسائر الائتمانية المتوقعة يتضمن تقييمها قطاعياً وتحليلها مرحلياً للتعرف على المحافظ الاستثمارية المتأثرة وتحليل الاقتصاد الكلي. عليه، أقر البنك إدخال تعديلات على النموذج المعد تمثله في تسوية أرصدة محفظة القروض والسلف المقدمة للعملاء من الشركات الكبيرة، والمنشآت المتوسطة والصغيرة ومتناهية الصغر، والأفراد بقيمة 112 مليون ريال سعودي و102 مليون ريال سعودي و11 مليون ريال سعودي اعتباراً من 31 ديسمبر 2021. وستواصل المجموعة إعادة تقييم الحاجة إلى تسويات إضافية عند توفر بيانات أكثر موثوقية لتحديد مدى الحاجة إلى إدخال أي تعديلات مطلوبة على مخصصات الخسائر الائتمانية المتوقعة للفترة المشمولة في التقارير اللاحقة.

التسويات المتعلقة بجائحة فيروس كورونا المستجد "كوفيد-19"

تتطلب الظروف الاقتصادية الحالية من المجموعة الاستمرار في مراجعة بعض المدخلات والافتراضات المستخدمة في تحديد الخسائر الائتمانية المتوقعة، على أن تتمحور المراجعات بشكل أساسي حول تعديل عوامل الاقتصاد الكلي التي تستخدمها المجموعة في تقدير الخسائر الائتمانية المتوقعة، أو مراجعة الاحتمالات المختلفة للسيناريو المستخدمة حالياً. وفي ظل ما يشهده الوضع الراهن من تغيرات مستمرة، ارتأت الإدارة أن بعض التأثيرات لا يمكن إدراجها بالكامل في حسابات الخسائر الائتمانية المتوقعة في هذه المرحلة. ووفقاً لذلك، فإن تقييم الإدارة للخسائر الائتمانية المتوقعة يتضمن تقييمها قطاعياً وتحليلها مرحلياً للتعرف على المحافظ الاستثمارية المتأثرة وتحليل الاقتصاد الكلي. عليه، أقر البنك تسويات بقيمة 225,3 مليون ريال سعودي اعتباراً من 31 ديسمبر 2021 (مقارنة بـ 198.6 مليون ريال سعودي في عام 2020)، وستواصل المجموعة إعادة التقييم في ضوء توفر المزيد من البيانات الموثوقة لتحديد ما إذا كانت هناك حاجة تستدعي إدخال أي تعديلات مطلوبة على الخسائر الائتمانية المتوقعة للفترة المشمولة في التقارير اللاحقة.

ويظل نموذج البنك للخسائر الائتمانية المتوقعة عُرضة للتأثر بالافتراضات المذكورة أعلاه ويخضع إلى إعادة تقييم مستمرة في إطار تحسين نموذج العمل المُعتاد. وكما هو الحال عند التعامل مع التنبؤات، فإن التوقعات واحتمالية حدوثها تستند إلى الاحتكام إلى الرأي والاجتهاد وعدم اليقين إلى حد كبير، ما يعني إمكانية اختلاف النتائج الفعلية عن تلك المتوقعة.

الحصة في أرباح الشركات الزميلة

الحصة في أرباح الشركات الزميلة:

55 مليون ريال سعودي

كما في 31 ديسمبر 2021
(46 مليون ريال سعودي للعام 2020)

↑ %19.5

مخصصات الزكاة وضريبة الدخل

مخصصات الزكاة وضريبة الدخل:

206 مليون ريال سعودي

كما في 31 ديسمبر 2021
(249 مليون ريال سعودي للعام 2020)

↓ %17.3

2021 ألف ريال سعودي	2021 ألف ريال سعودي	مخصصات الزكاة
246,201	239,393	المخصصات - للفترة الحالية والفترات السابقة
-	(33,782)	القيد العكسي للزكاة - الفترات السابقة
2,745	-	للشركات التابعة - الفترات السابقة
248,946	205,611	صافي مخصصات الزكاة

صافي الدخل

صافي الدخل:

1,062 مليون ريال سعودي

كما في 31 ديسمبر 2021
(980 مليون ريال سعودي للعام 2020)

↑ %8.37

العائد على متوسط الموجودات:

%1.05

كما في 31 ديسمبر 2021
(%0.98 للعام 2020)

↑ %0.07

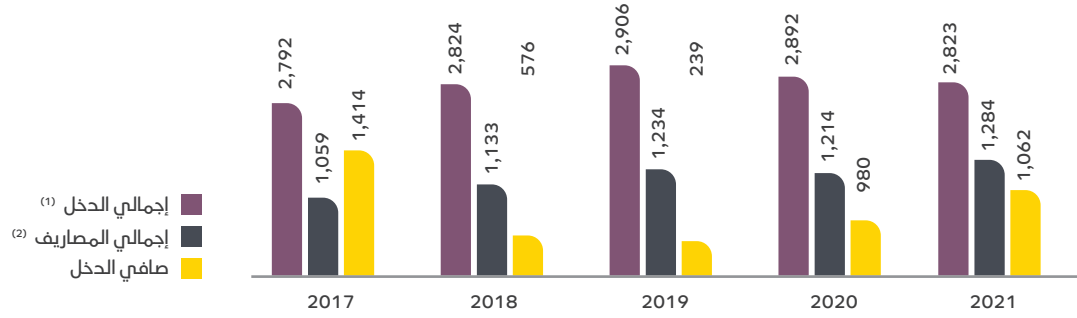
العائد على متوسط حقوق المساهمين:

%7.55

كما في 31 ديسمبر 2021
(%7.73 للعام 2020)

↓ %0.18

إجمالي الدخل وإجمالي المصاريف وصافي الدخل
(SAR billion)



صافي الدخل حسب قطاع الأعمال

2021 ألف ريال سعودي	2020 ألف ريال سعودي	
80,782	313,227	الخدمات البنكية للأفراد
448,235	462,389	الخدمات البنكية للشركات
752,288	651,011	الذخينة والاستثمارات
111,487	80,571	إدارة الأصول والوساطة
(125,525)	(278,691)	أخرى*
1,267,267	1,228,507	الدخل قبل مخصصات الزكاة وضريبة الدخل
(205,611)	(248,946)	مخصصات الزكاة وضريبة الدخل
1,061,656	979,561	صافي الدخل

* تشمل على صافي النتائج المتعلقة بوحدة تقنية المعلومات والعمليات وإدارة المخاطر والوحدات المساندة الأخرى

توزيعات الأرباح

بموجب نظام مراقبة البنوك المعمول به في المملكة العربية السعودية والنظام الأساسي للبنك، يلزم تحويل ما لا يقل عن 25% من صافي الدخل السنوي إلى الاحتياطي النظامي إلى أن يساوي هذا الاحتياطي رأس المال المدفوع للبنك. وعليه، تم تحويل 266 مليون ريال سعودي من صافي الدخل لعام 2021، علماً أن الاحتياطي النظامي غير متاح حالياً للتوزيع.

واقترح مجلس الإدارة توزيعات أرباح نقدية لعام 2021 بقيمة 525 مليون ريال سعودي بواقع 0.70 ريال سعودي للسهم الواحد، كما اقترح المجلس إصدار أسهم منحة قدرها 250 مليون سهم بقيمة اسمية 10 ريال سعودي للسهم الواحد، أو إصدار سهم منحة واحد لكل ثلاثة أسهم قائمة، مع اقتراح أن يتم إصدار أسهم المنحة من الاحتياطي النظامي. وتمت الموافقة على مُقترح توزيعات الأرباح النقدية وإصدار أسهم المنحة خلال اجتماع الجمعية العمومية غير العادية المنعقد بتاريخ الأول من فبراير عام 2022.

أبرز النتائج المالية على مدار خمس سنوات
فيما يلي ملخص بالنتائج المالية لعمليات البنك ومركزه المالي والنسب الرئيسية.

بالمليون ريال سعودي					
2017	2018	2019	2020	2021	
					العمليات
2,792	2,824	2,906	2,892	2,823	إجمالي الدخل (1)
1,059	1,133	1,234	1,214	1,284	إجمالي المصاريف (2)
1,733	1,691	1,672	1,678	1,539	أرباح العمليات قبل المخصصات
322	247	1,343	449	271	مخصصات خسائر الائتمان والخسائر الأخرى
-	868	90	249	206	مخصصات الزكاة وضريبة الدخل (3)
1,411	576	239	980	1,062	صافي الدخل
					المركز المالي
93,796	96,070	100,815	99,885	101,588	إجمالي الموجودات
59,588	59,413	57,112	55,074	57,803	صافي القروض والسلف
21,714	24,638	26,175	30,514	28,842	استثمارات
1,020	1,012	994	846	884	استثمارات في شركات زميلة
2,015	2,030	2,012	2,006	-	قروض لتجّل
2,003	2,006	-	-	-	سندات دين ثانوية
66,943	63,690	69,058	60,144	61,515	ودائع العملاء
13,494	11,621	12,007	13,331	14,801	حقوق المساهمين
785	1,785	2,000	2,000	1,500	صكوك الشريحة الأولى
14,279	13,406	14,007	15,331	16,301	إجمالي حقوق الملكية
					النسب الرئيسية
10.72	4.73	2.03	7.73	7.55	العائد على متوسط حقوق المساهمين (بالنسبة المئوية)
1.51	0.61	0.24	0.98	1.05	العائد على متوسط الموجودات (بالنسبة المئوية)
20.38	19.31	18.26	21.21	20.84	كفاية رأس المال (بالنسبة المئوية)
15.22	13.95	13.89	15.35	16.05	نسبة حقوق الملكية إلى إجمالي الموجودات (بالنسبة المئوية)

(1) إجمالي الدخل يشمل إجمالي دخل العمليات بالإضافة إلى الحصة في أرباح الشركات الزميلة.
(2) إجمالي المصاريف يشمل إجمالي المصاريف التشغيلية قبل اقتطاع مخصصات انخفاض القيمة.
(3) لم تُعدّل مخصصات الزكاة وضريبة الدخل للسنوات السابقة لعام 2018.

2017 بمبلغ 775.5 مليون ريال سعودي. وأُدرجت التزامات تسوية الزكاة بعد الخصم البالغة 711.8 مليون ريال سعودي بالكامل من خلال تحميلها على قائمة الدخل الموحدة ضمن المطلوبات المناسبة المدرجة في المطلوبات الأخرى كما في 31 ديسمبر 2018.

وقام البنك بدفع 155 مليون ريال سعودي و124 مليون ريال سعودي و124 مليون ريال سعودي و124 مليون ريال سعودي في 1 يناير 2019 و1 ديسمبر 2019 و1 ديسمبر 2020 و1 ديسمبر 2021 على التوالي بموجب اتفاقية التسوية.

الدفعات النظامية
يقوم البنك في سياق أعماله المعتادة بتسديد مدفوعات نظامية ومن بينها الزكاة وضريبة الدخل والمستحقات المقطوعة وضريبة القيمة المضافة وغيرها من الدفعات النظامية الأخرى.

فيما يلي ملخص بالدفعات التي تم سدادها خلال عام 2021، ويشمل ذلك أيضًا الغرامات التي فرضتها الجهات التنظيمية خلال العام.

تسوية الزكاة
في ديسمبر 2018، اتفق البنك مع هيئة الزكاة والضريبة والجمارك على تسوية تقديرات الزكاة للسنوات من 2006 إلى

فيما يلي تفاصيل التزامات تسوية الزكاة غير المخصومة المتبقية الواجب دفعها وصافي التزامات الزكاة المخصومة:

ألف ريال سعودي	
124,072	1 ديسمبر 2022
124,072	1 ديسمبر 2023
248,144	التزامات تسوية الزكاة غير المخصومة
(12,882)	ناقص: الخصم
235,262	صافي التزامات الزكاة المخصومة

وفي 14 مارس 2019، نشرت هيئة الزكاة والضريبة والجمارك قواعد الزكاة ("القواعد") للشركات التي تضطلع بأنشطة تمويلية ومرخصة من البنك المركزي السعودي، علماً أن القواعد صادرة وفقاً للوائح تطبيق الزكاة وتسري اعتباراً من الفترات التي تبدأ في 1 يناير 2019. وإلى جانب تقديم أساس جديد لحساب وعاء الزكاة، أضافت القواعد كذلك حداً أدنى وأقصى بمقدار 4 أمثال و8 أمثال صافي الدخل، على التوالي. ويستمر احتساب التزامات الزكاة للمساهمين السعوديين بنسبة 2.5% من وعاء الزكاة، شريطة ألا تقل عن الحد الأدنى وألا تتجاوز الحد الأقصى وفقاً لما تنص عليه القواعد.

ويجدر الذكر أن البنك حدد مخصصات الزكاة للسنتين المنتهيتين في 31 ديسمبر 2021 و2020 على أساس فهمه لهذه القواعد.

كما تضمنت تسوية الزكاة مخصصات للبنك لاحتساب التزامات الزكاة للسنة المنتهية في 31 ديسمبر 2018 بنفس المنهجية المتفق عليها في التسوية للسنوات السابقة، حيث تم احتساب الزكاة لعام 2018 وفقاً لهذه الطريقة وتحميلها على قائمة الدخل الموحدة لعام 2018 وتسويتها بتاريخ 30 أبريل 2019.

ورغم عدم شمول عام 2005 في تسوية الزكاة، قام البنك بإضافة التزامات زكاة لعام 2005 بقيمة 38.6 مليون ريال سعودي وتحميلها على قائمة الدخل الموحد لعام 2018 وتسويتها في عام 2019.

ضريبة القيمة المضافة:

119.4 مليون ريال سعودي

عن السنة المنتهية في 31 ديسمبر 2021
(48.2 مليون ريال سعودي للعام 2020)

↑ 148%

ضريبة الاستقطاع:

13.9 مليون ريال سعودي

عن السنة المنتهية في 31 ديسمبر 2021
(53.7 مليون ريال سعودي للعام 2020)

↓ 74%

الجزاء والغرامات النظامية

خلال عام 2021، قام البنك بدفع 975,000 ريال سعودي للبنك المركزي السعودي مقابل خمس غرامات وجزاء نظامية. وفيما يلي توزيع الغرامات النظامية التي تحمّلها البنك خلال عامي 2021 و2020.

المدفوعات النظامية الأخرى

قام البنك بدفع مبلغ 52.7 مليون ريال سعودي إلى المؤسسة العامة للتأمينات الاجتماعية لموظفيه، وتضمن المبلغ الحصة التي يدفعها الموظفون البالغة 23.8 مليون ريال سعودي خلال السنة المنتهية في 31 ديسمبر 2021. كما دفع البنك 1.2 مليون ريال سعودي مقابل تأشيرات ورسوم حكومية أخرى ذات صلة خلال السنة المنتهية في 31 ديسمبر 2021.

العام الحالي		العام الماضي		
المبلغ بالريال السعودي	عدد الغرامات	المبلغ بالريال السعودي	عدد الغرامات	وصف الغرامة
20,000	3	240,000	3	مخالفة تعليمات البنك المركزي السعودي الخاصة بإرشادات الرقابة
955,000	2	-	-	مخالفة تعليمات البنك المركزي السعودي المتعلقة بالعناية الواجبة بالعميل
-	-	1,680,000	1	مخالفة تعليمات البنك المركزي السعودي المتعلقة بحماية المستهلك

التدفقات النقدية

النقدية وما في حكمها

8,007 مليون ريال سعودي

كما في 31 ديسمبر 2021

(7,267 مليون ريال سعودي للعام 2020)

↑ 10.2%

2020 ألف ريال سعودي	2021 ألف ريال سعودي	صافي التدفقات النقدية
1,557	1,434	من الأنشطة التشغيلية
(3,786)	1,168	من الأنشطة الاستثمارية
(118)	(1,861)	من الأنشطة التمويلية
(2,346)	741	صافي الزيادة (النقص) في النقدية وما في حكمها

أداء وحدات الأعمال

الخدمات البنكية للأفراد

نظرة عامة

تُقدم إدارة الخدمات البنكية للأفراد في البنك السعودي للاستثمار، ويُشار إليها أيضًا بالخدمات البنكية الشخصية، مجموعة من الخدمات البنكية التقليدية والمتوافقة مع ضوابط الشريعة الإسلامية للأفراد، وتشمل هذه الخدمات الحسابات الجارية وحسابات ودائع الادخار وحسابات الودائع لأجل.

يسعى البنك ليكون الشريك المالي للعملاء على المدى الطويل، وذلك من خلال العمل على فهم احتياجاتهم وتقديم خدمات بنكية متميزة تتسم بالبساطة وسهولة الوصول إليها، بما يضمن تحقيق الازدهار المالي للعملاء على المدى القصير والطويل.

مجالات التركيز الاستراتيجية لعام 2021

اتّصّب تركيزنا - خلال هذا العام - على تعزيز جميع مصادر الدخل، من التمويل إلى ودائع العملاء تحت الطلب والودائع،

وذلك من خلال تطوير منتجاتنا وخدماتنا الحالية لتوفير خدمات رقمية مربحة وسريعة لعملائنا. واستمرت منصتنا الرقمية في توسيع قاعدة عملائنا.

وقمنا كذلك بتوسيع نطاق منتجاتنا من خلال إطلاق حسابات توفير إلكترونية وحسابات جارية إضافية، إلى جانب بطاقة الاسترداد النقدي الائتمانية التي توفر مزايا متعددة. كما أطلق البنك:

- منصة "رفاه" الجديدة التي تتيح للبنك تقديم منتجات وخدمات مخصصة للشركات الكبيرة (قروض وبطاقات ائتمانية مخصصة، بالإضافة إلى مزايا خاصة أخرى).
- أداة لإدارة التمويل الشخصي لتحويل بيانات سلوك العملاء إلى مجموعة كاملة ومصممة خصيصًا من المنتجات والخدمات.
- برنامج "عامر" الذي يقدم حلول التمويل العقاري مع شركائنا لتمكين العملاء من شراء منازل أحلامهم.

نبذة عن الأداء خلال العام 2021

أبرز الإنجازات

- أفضل بطاقة سفر دولية لعام 2021 – من مجلة "وورلد بيزنس أوتلوك" العالمية
- إطلاق أول عملية رقمية لطلبات التمويل العقاري في المملكة
- تحسين التجربة الرقمية لطلبات التمويل الشخصي من خلال توفير عملية مبسطة وسريعة، وتوفير عمليات رقمية جديدة لطلبات التمويل العقاري والبطاقات الائتمانية
- حصدت منتجاتنا من البطاقات الائتمانية عددًا من الجوائز
- أفضل بطاقة للسفر في المملكة لعام 2021 – من مجلة "انترناشيونال بيزنس" العالمية
- أفضل بطاقة للاسترداد النقدي في الشرق الأوسط لعام 2021 – من مجلة "انترناشيونال بيزنس" العالمية
- أفضل بطاقة ائتمانية – بطاقة الاسترداد النقدي البلاتينية الائتمانية – من مجلة "وورلد إيكونوميك" العالمية

انتشار القنوات الإلكترونية (%)

القناة	2021	2020	2019	2018	2017
تنبيهات الرسائل النصية القصيرة	53.75	58.88	64.72	99.00	98.00
خدمات الهاتف البنكي "فلكس كول"	57.57	57.24	55.86	56.00	51.00
خدمات الإنترنت البنكي "فلكس كليك"	84.72	81.08	79.49	68.00	61.02

قاعدة العملاء

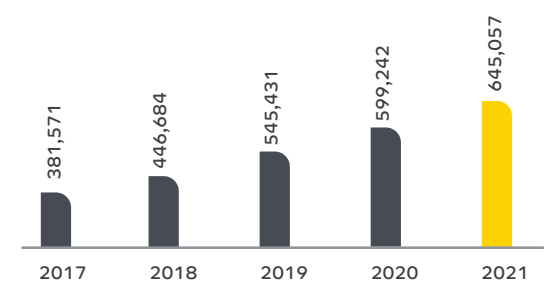
45,815

العملاء الجدد في عام 2021

645,057

عملاء الخدمات البنكية الشخصية
(599,242 للعام 2020)

نمو قاعدة العملاء



نظرة مستقبلية

ستواصل مجموعة الخدمات البنكية الشخصية – خلال عام 2022 – تحسين تجربة العملاء من خلال:

- تطبيق نهج يركز على العميل لتصميم جميع منتجاتنا وخدماتنا وقنواتنا البنكية الرقمية
- متابعة تجربة العملاء على مستوى كافة الخدمات لتحديد فرص جديدة للنمو

سنستمر في توسيع نطاقات منتجاتنا وخدماتنا خلال عمليات البيع في إطار محافظتنا الحالية لزيادة نسبة الانتشار في السوق.

الخدمات البنكية للشركات

نظرة عامة

تعمل الخدمات البنكية للشركات على تقديم المنتجات والخدمات المالية التي تلبي احتياجات الشركات على مختلف أحجامها بداية من المنشآت المتوسطة والصغيرة ومتناهية الصغر وحتى الشركات الكبيرة. وتزاول المجموعة أعمالها من خلال ثلاث مقرات إقليمية في الرياض وجدة والخبر وكذلك عبر قطاعات أعمال منفصلة تغطي القروض المشتركة والمشروعات والتمويل المُنظم لتوفير حلول مالية مصممة حسب الطلب وهيكل مخصصة لمجموعة من القطاعات الاقتصادية.

وتتضمن الخدمات المقدمة مجموعة من المنتجات والخدمات المتوافقة مع الضوابط الشرعية والمصرفية التقليدية، بما فيها تسهيلات لتمويل رأس المال العامل والعقود والمشروعات والتمويل العقاري وتمويل النفقات الرأسمالية، فضلاً عن دعم الشركات بمتطلبات التمويل التجاري وإدارة النقد وخدمات الخزينة. وتسعى المجموعة باستمرار إلى زيادة وتطوير قائمة منتجات البنك والخدمات التي يقدمها من أجل تلبية احتياجات العملاء المتغيرة وتطلعاتهم.

وتوفر الخدمات البنكية للشركات كذلك لعملائها عددًا من المنتجات وحلول الأعمال الإضافية، بالتنسيق المستمر مع أصحاب المصلحة من مختلف الإدارات، ومواصلة سعيها الدؤوب لتحسين تجارب العملاء من خلال تحقيق مستويات أعلى من الرقمنة.

كما أطلقت المجموعة بعض المبادرات الاستراتيجية في إطار جهودها لمواءمة نموذج أعمالها مع أهداف رؤية المملكة 2030، إذ أنها تتطلع لمواصلة تنمية قطاع الأعمال وزيادة الفرص المتاحة خلال مرحلة ما بعد الجائحة.

مجالات التركيز الاستراتيجية لعام 2021

لقد أصبحت مجموعة الخدمات البنكية للشركات في مكانة جيدة تمكّنها من أن تكون منافسًا قويًا خلال فترة الجائحة، وذلك من خلال:

- رقمنة عملياتنا ومنتجاتنا وخدماتنا وإعادة تصميمها بما يُسهم في تعزيز رضا العملاء والحد من أي مخاطر محتملة

أبرز المؤشرات

2019	2020	2021
601,148	462,389	448,235

صافي الدخل (ألف ريال سعودي)

- دعم رؤية المملكة 2030 من حيث الاستدامة طويلة الأجل للبنك وللمملكة من خلال:
- دعم الشركات المحلية والمنشآت المتوسطة والصغيرة
- توظيف المواطنين السعوديين وتأهيلهم، ولا سيما المرأة
- المساهمة في تنمية القطاع الخاص
- ترسيخ وتعزيز ثقافة الابتكار
- تعزيز الإيجابية والمرونة والتدريب

يعمل البنك بجد لفهم عملائه بشكل أفضل ومعرفة احتياجاتهم وتلبيتها، إلى جانب إبراز مدى رغبته في تحمل المخاطرة والعناصر التي تسترشد بها قراراته الاستثمارية. ولعل هذه الثقافة تُسهم في ضمان ركيزة مستدامة للنمو طويل الأجل على أساس التفاهم المتبادل.

نبذة عن الأداء خلال العام 2021

شهد هذا العام استمرار التآثر الناجمة عن جائحة فيروس كورونا المستجد "كوفيد-19"، والتي تمثلت في ثلاثة تحديات رئيسية:

- المحافظة على التوازن السليم بين العائد الفعلي أو العائدات والمخاطر المرتبطة بها
- توقع تأثيرات الجائحة على عملنا ومحاولة التعامل معها
- تنفيذ عمليات التخطيط لضمان استمرارية الأعمال

وقد تسببت هذه العوامل في إعاقة عمليات البنك في بادئ الأمر، حيث قام بتخصيص الموارد لمتابعة بيئة التشغيل والتجارب معها، إلا أنه أعاد التركيز بسرعة على إعادة بناء قدراته التشغيلية، بدعم من البنك المركزي السعودي والحكومة. وفي المجمل، كان أداء الخدمات البنكية للشركات مُرضيًا خلال العام 2021 على الرغم من التآثر الناجمة عن الجائحة.

أداء الشركات المتوسطة والصغيرة ومتناهية الصغر

فيما يلي ملخص للمعلومات المالية الأساسية للتسهيلات الائتمانية التي قدمها البنك للشركات المتوسطة والصغيرة ومتناهية الصغر:

2021 ألف ريال سعودي				
متناهية الصغر	الصغيرة	المتوسطة	الإجمالي	
244,294	927,326	4,512,837	5,684,457	قروض المنشآت المتوسطة والصغيرة ومتناهية الصغر المسجلة ضمن بنود الميزانية العمومية
80,124	282,277	1,307,613	1,670,014	قروض المنشآت المتوسطة والصغيرة ومتناهية الصغر الخارجة عن الميزانية العمومية (القيمة الافتراضية)
%0.42	%1.58	%7.68	%9.68	قروض المنشآت المتوسطة والصغيرة ومتناهية الصغر المسجلة في الميزانية العمومية كنسبة من إجمالي الحسابات في الكشف
%0.64	%2.26	%10.50	%13.40	الوضع المالي لحسابات المنشآت المتوسطة والصغيرة ومتناهية الصغر الخارجة عن الميزانية العمومية كنسبة من إجمالي الحسابات غير المشار إليها في الكشف
505	410	805	1,720	عدد القروض (المسجلة وغير المسجلة في كشف الميزانية العمومية)
17	86	219	322	عدد العملاء المقترضين (في ظل حدود التسهيلات الائتمانية)
5	53	63	121	عدد القروض الممنوحة بضمان من برنامج كفالة (المسجلة وغير المسجلة في كشف الميزانية العمومية)
8,843	86,008	233,658	328,509	قيمة القروض التي يضمنها برنامج كفالة (المسجلة وغير المسجلة في كشف الميزانية العمومية)

نظرة مستقبلية

تستهدف مجموعة الخدمات البنكية للشركات خلال العام 2022 ما يلي:

- توسيع قاعدة عملائنا الموثوقين والنشطين، بما يتماشى مع رغبتنا في تحمل المخاطرة
- أتمتة المنتجات والخدمات لتقليل المدة اللازمة لتنفيذها بما يساهم في تعزيز رضا العملاء
- بيع منتجاتنا لتحقيق عائدات أكبر من العلاقات القائمة

على الرغم من استمرار جائحة فيروس كورونا المستجد "كوفيد-19" في التأثير على الأوضاع الخارجية، إلا أن البنك واثق من قدرته على تجاوز أي تحديات أو معوقات محتملة والتغلب عليها.

مجموعة الخزينة والاستثمار

نظرة عامة

تتولى مجموعة الخزينة والاستثمار مسؤولية إدارة هيكلة الموجودات والمطلوبات، بما في ذلك إدارة مخاطر أسعار الفائدة والسوق والتمويل والسيولة. كما تدير عملية تداول العملات الأجنبية والمنتجات المهيكلية إلى جانب إدارة المحفظة الاستثمارية للبنك والمنتجات المالية المشتقة. كما تتولى المجموعة مسؤولية إدارة العلاقات مع شركاء البنك في الأعمال من الشركات والمؤسسات المالية والمؤسسات العامة ووحدة إدارة الموجودات والمطلوبات.

مجالات التركيز الاستراتيجية لعام 2021

تواصل المجموعة التركيز على مبادراتها الاستراتيجية التي تم تحديدها في العام السابق، والتي تشمل:

- مشاريع الانتقال إلى الاعتماد على سعر ليبور (سعر الفائدة السائدة بين بنوك لندن) ومؤشر سايبور (سعر الفائدة بين البنوك السعودية) في المعاملات المالية للبنك، حيث إن معظم الأعمال تم استكمالها بنهاية العام 2021
- خفض التكاليف من خلال إنشاء مكتب يعتمد على الوثائق الإلكترونية في جميع أعماله وهو ما يقلل من استخدام الأوراق بشكل كبير
- أتمتة العديد من إجراءات النظام الداخلي بما يساهم في تقليل احتمالية وقوع أي مخاطر تشغيلية

يتم تحسين هذه المبادرات وتعديلها باستمرار.

نبذة عن الأداء خلال العام 2021

أسهمت مجموعة الخزينة والاستثمار بشكل كبير في الأداء المالي للبنك خلال العام 2021.

ملخص

2021 (ألف ريال سعودي)

40,964,961	إجمالي الموجودات
52,868,018	إجمالي المطلوبات
406,499	صافي دخل (خسارة) العمولات الخاصة
550,054	صافي تحويلات أسعار تحويل الموارد
956,553	صافي العمولات بعد تطبيق أسعار تحويل الموارد
20,555	دخل (خسارة) أتعاب خدمات بنكية، صافي
51,554	دخل (خسارة) العمليات الأخرى
1,028,662	إجمالي دخل (خسارة) العمليات
52,238	مصاريف عمليات مباشرة
278,714	مصاريف عمليات غير مباشرة
230	مخصصات خسائر الائتمان والخسائر الأخرى
331,182	إجمالي مصاريف العمليات
697,480	دخل (خسارة) العمليات
54,808	الحصة من دخل الشركات الزميلة
752,288	الدخل (الخسارة) قبل مخصصات الزكاة وضريبة الدخل
39,600,660	الموجودات المؤجلة في قائمة المركز المالي الموحدة
38,716	التعهدات والالتزامات المحتملة
779,499	المشتقات
40,418,875	الإجمالي

أمريكا“ كطرفين في اتفاقية إعادة الشراء.

السيولة

واصلنا إدارة نسب السيولة بالبنك وفقاً لمعايير “لجنة بازل” بما يتماشى مع متوسط السوق، وبذلك حققنا:

في إطار الاستجابة لأنشطة حركة إعادة الشراء، قامت إدارة الاستثمار في البنك بالعمل مع سوق المال لتحسين نسبة تغطية السيولة ونسبة القروض إلى الودائع. كما استفادت إدارة الاستثمار من انخفاض معدل التمويل من خلال إنشاء شركات ذات أغراض خاصة مع أطراف أخرى وتنويع محفظة إعادة الشراء. في عام 2021، أضفنا “بنك مونتريال” و“بنك أوف

%126.08

صافي نسبة التمويل المستقر

%299.83

نسبة تغطية السيولة الفورية

%243.42

المتوسط ربع السنوي لنسبة تغطية السيولة

كما نجحنا في تحقيق:

%29.35

تركيز أعلى 20 مُودِع (الحد الأقصى: 45%)

%37.00

متوسط نسبة السيولة

%75.33

نسبة القروض إلى الودائع

العمليات الأجنبية والحلول المهيكلية

37	199	276
الطلبات في المنطقة الشرقية	الطلبات في المنطقة الوسطى	طلبات العملاء على مستوى جميع المناطق
12.5 مليون ريال سعودي		42
رسوم الحلول التحوطية (الميزانية: 50 مليون ريال سعودي)		الطلبات في المنطقة الغربية

المؤسسات المالية

1,428 ريال سعودي	2,988 ريال سعودي	1,699 ريال سعودي
خمس الربحية (قروض بسعر السوق - خصم الفواتير)	ربحية الضمان البنكي	ربحية الاعتماد البنكي

ونظرًا للمخاطر الجيوسياسية، قام البنك بتقليل خدماته في لبنان لتقتصر على المعاملات النشطة فقط، والمضمونة بضمانات نقدية. وهو يصدد نقل أعمال "تراي نوسترو" إلى خارج تركيا ونجح في إغلاق جميع حسابات فوسترو مع البنوك العراقية واللبنانية.

كما أعادت إدارة الاستثمار التفاوض بشأن اتفاقية التأمين التجاري مع بنك التصدير والاستيراد السعودي.

نظرة مستقبلية

من المرجح أن تنحسر جائحة فيروس كورونا المستجد "كوفيد-19" خلال العام المقبل، إلا أنه لا يمكن التنبؤ بتأثير المتحورات المكتشفة حديثًا، لكن البنك متفائل بأن عمليات الإغلاق المحتملة في المستقبل ستكون أقل ضررًا على الاقتصاد.

ويتمثل الهدف الرئيسي لمجموعة الخزينة والاستثمار لعام 2022 في مواصلة تقليل تكاليف التمويل مع تحقيق أقصى عائد ممكن على استثماراتها.

ومع بدء تعافي أنشطة التمويل التجاري من الجائحة، سعت مجموعة الخزينة والاستثمار إلى تكثيف التعاون مع الأطراف الأخرى، مما أثمر عن زيادة ربحية الاعتماد البنكي والضمان البنكي. وفي الوقت نفسه، تقلصت طلبات الخصم في ظل بدء عودة التدفقات النقدية للشركات إلى مستوياتها الطبيعية.

وعقب مشاركته الناجحة مع جي بي مورغان، والتي زادت ربحيته من 90,000 ريال سعودي إلى أكثر من 360,000 ريال سعودي، بدأ البنك السعودي للاستثمار محادثات مع مختلف الأطراف لتوقيع اتفاقيات للمشاركة في المخاطر الرئيسية (MRPA). إضافة إلى ذلك، أتم البنك اتفاقيات مع "بنك مونتريال" و"ميريل لينش العالمية" لإنشاء شركة ذات أغراض خاصة.

ويسر البنك بشكل خاص إبرام اتفاقية وكيل الخدمات البنكية مع "فيرجن موبائل"، وهو يصدد إعادة التفاوض بشأن الاتفاقيات مع العديد من البنوك المراسلة لتحصيل رسوم أقل على تحويلات العملاء. وتعمل إدارة الاستثمار أيضًا على تحسين علاقة البنك مع أصحاب حسابات نوسترو لتقليل التكلفة على العملاء، بينما ستضمن أعماله خلف الكواليس معالجة أسرع عند فتح حسابات نوسترو وفوسترو.

يتكون رأس المال المؤسسي للبنك السعودي للاستثمار من الموجودات المعنوية وغير المالية التي تحقق القيمة وتعزز من أداء البنك. وهذه الموجودات هي إرث البنك وثقافته المؤسسية، وعلامته التجارية وقيمه، وخبراته المستفيضة، وتجربته العملية، ومعارفه الواسعة، وأنظمتها وعملياتها التي حشدتها جميعها على مدار أربعة عقود.

أبرز الإنجازات لعام 2021

- تنفيذ البنية التحتية المكتبية الافتراضية (VDI)
- أول بنك في المملكة يعتمد نظام Cisco SD-WAN
- حصد العديد من الجوائز من مجلة "وورلد إيكونوميك" العالمية، ومجلة "أنترناشيونال فاينانس" العالمية، ومجلة "أنترناشيونال بيزنس" العالمية، وجامعة الفيصل

التحديات خلال العام 2021

- القيود المفروضة على توسيع نطاق الخدمات السحابية
- الأمن السيبراني / الإلكتروني

محاور التركيز لعام 2022

- تطوير قدرات التنفيذ الرقمي لتقنية المعلومات عن طريق إدخال شبكة النماذج الرقمية الجديدة لتقنية المعلومات
- تعزيز قدرات الذكاء الاصطناعي وتحليل البيانات
- الخدمات البنكية المفتوحة وإدارة واجهة برمجة التطبيقات (API)

لمحة سريعة عن الجهات التنظيمية للبنك

توفر إجراءات الحكومة القوية للبنك والعلاقات مع الجهات التنظيمية إطاراً لنجاحنا

السلوك الأخلاقي هو حجر الزاوية في السياسة المؤسسية للبنك السعودي للاستثمار، ويحافظ البنك على أعلى مستويات الالتزام بالأنظمة، واللوائح، والمبادئ التوجيهية الصادرة عن الجهات التنظيمية المشرفة على عمله. ويعمل البنك بشكل وثيق مع الحكومة والجهات التنظيمية، منها:

- البنك المركزي السعودي
- الهيئة الوطنية للأمن السيبراني
- وزارة الشؤون البلدية والقروية والإسكان
- وزارة الصحة
- هيئة السوق المالية

الاحتياجات والتوقعات

تتوقع الحكومة والجهات التنظيمية ما يلي:	المخاطر المحتملة:	الفرص الساتحة:
<ul style="list-style-type: none">• الامتثال لجميع المتطلبات القانونية والتنظيمية• الحفاظ على المستوى المطلوب من رأس المال والسيولة النقدية• إجراءات مكافحة غسل الأموال وبرامج اعرف عميلك (KYC)• سياسات مكافحة تمويل الإرهاب• إدارة المخاطر ومكافحة الجرائم الإلكترونية	<ul style="list-style-type: none">• التباطؤ الاقتصادي وعدم الاستقرار• الامتثال لمتطلبات الحكومة والمساءلة المتزايدة• الالتزام بالإجراءات الاحترازية لمنع تفشي فيروس كورونا• "كوفيد-19"• حقوق الإنسان والعمال	<ul style="list-style-type: none">• توجه رؤية المملكة 2030 نحو دعم الشركات والمنشآت الصغيرة والمتوسطة• تركيز رؤية المملكة 2030 على تنويع الاقتصاد، مع زيادة متوقعة في الإيرادات غير النفطية• ارتفاع القوة الشرائية في السوق• الالتزام بمبادئ الخدمات البنكية الإسلامية• تكافؤ الفرص ومكافحة التمييز• زيادة الطلب على الخدمات البنكية المبتكرة وحلول القروض الرقمية

كيف نلبي تلك الاحتياجات والتوقعات

الوفاء بمتطلبات الحكومة من خلال:	نشارك من خلال:
<ul style="list-style-type: none">• الالتزام بمتطلبات البنك المركزي السعودي بصفته الجهة التنظيمية الرئيسية:<ul style="list-style-type: none">○ الحفاظ على المستوى المطلوب من رأس المال○ إجراءات مكافحة غسل الأموال○ برامج اعرف عميلك (KYC)○ سياسات مكافحة تمويل الإرهاب• الالتزام بمتطلبات نظام الفاتورة الإلكترونية اعتباراً من 4 ديسمبر 2021	<ul style="list-style-type: none">• إعداد تقارير دورية ودقيقة ورفعها في مواعيدها• حضور الاجتماعات• تنظيم زيارات ميدانية• الخطابات ورسائل البريد الإلكتروني• تعزيز قدرات التكامل لربط جميع خدمات الحكومة الإلكترونية بكل سهولة ويسر

وخلال العام 2021، أجرى البنك السعودي للاستثمار مراجعات لسياساته وإجراءاته بما يتماشى مع المتطلبات المحدثة للبنك المركزي السعودي والهيئة الوطنية للأمن السيبراني.

لم تكن هناك أي مشاكل ضريبية كبيرة خلال العام 2021، مع استكمال تقديرات الزكاة حتى عام 2019، علماً بأن تقديرات الزكاة لعام 2020 وكذلك تقديرات ضريبة القيمة المضافة للأعوام من 2018 إلى 2020 قيد التنفيذ.

تسوية الزكاة

في ديسمبر 2018، اتفق البنك مع هيئة الزكاة والضريبة والجمارك على تسوية تقديرات الزكاة للسنوات من 2006

إلى 2017 بمبلغ 775.5 مليون ريال سعودي. وأدرجت التزامات تسوية الزكاة بعد الخصم البالغة 711.8 مليون ريال سعودي بالكامل من خلال تحميلها على قائمة الدخل الموحدة ضمن المطلوبات المناسبة المدرجة في المطلوبات الأخرى كما في 31 ديسمبر 2018. وقام البنك بدفع 155 مليون ريال سعودي و124 مليون ريال سعودي و124 مليون ريال سعودي و124 مليون ريال سعودي في 1 يناير 2019 و1 ديسمبر 2019 و1 ديسمبر 2020 و1 ديسمبر 2021 على التوالي بموجب اتفاقية التسوية.

فيما يلي تفاصيل التزامات تسوية الزكاة غير المخصومة المتبقية الواجب دفعها وصافي التزامات الزكاة المخصومة:

ألف ريال سعودي	
124,072	1 ديسمبر 2022
124,072	1 ديسمبر 2023
248,144	التزامات تسوية الزكاة غير المخصومة
(12,882)	ناقص: الخصم
235,262	صافي التزامات الزكاة المخصومة

كما تضمنت تسوية الزكاة مخصصات للبنك لاحتساب التزامات الزكاة للسنة المنتهية في 31 ديسمبر 2018 بنفس المنهجية المتفق عليها في التسوية للسنوات السابقة، حيث تم احتساب الزكاة لعام 2018 وفقاً لهذه الطريقة وتحميلها على قائمة الدخل الموحدة لعام 2018 وتسويتها بتاريخ 30 أبريل 2019.

ورغم عدم شمول عام 2005 في تسوية الزكاة، قام البنك بإضافة التزامات زكاة لعام 2005 بقيمة 38.6 مليون ريال سعودي وتحميلها على قائمة الدخل الموحدة لعام 2018 وتسويتها في عام 2019.

وخلال عام 2019، نشرت هيئة الزكاة والضريبة والجمارك قواعد الزكاة ("القواعد") للشركات التي تضطلع بأنشطة تمويلية ومروحة من البنك المركزي السعودي. وقام البنك بدفع الضريبة التالية لهيئة الزكاة والضريبة والجمارك عن السنة المنتهية في 31 ديسمبر 2021:

0.4 مليون ريال سعودي ضريبة التصرفات العقارية	119.4 مليون ريال سعودي ضريبة القيمة المضافة	13.9 مليون ريال سعودي ضريبة الاستقطاع
-------------------------------------------------	------------------------------------------------	------------------------------------------

تم إقرار نظام الفاتورة الإلكترونية من قبل هيئة الزكاة والضريبة والجمارك اعتباراً من 4 ديسمبر 2021 والبنك يتقيد بالمتطلبات.

الجزاء والغرامات النظامية

خلال عام 2021، قام البنك بدفع 975,000 ريال سعودي للبنك المركزي السعودي مقابل خمس غرامات وجزاءات نظامية. وفيما يلي توزيع الغرامات النظامية التي تحقّقها البنك خلال عامي 2021 و2020.

العام الماضي		العام الحالي		وصف الغرامة
عدد الغرامات	المبلغ بالريال السعودي	عدد الغرامات	المبلغ بالريال السعودي	
3	240,000	3	20,000	مخالفة تعليمات البنك المركزي السعودي الخاصة بإرشادات الرقابة
-	-	2	955,000	مخالفة تعليمات البنك المركزي السعودي المتعلقة بالعناية الواجبة بالعميل
1	1,680,000	-	-	مخالفة تعليمات البنك المركزي السعودي المتعلقة بحماية المستهلك

النظرة والعمليات

تقود استراتيجية البنك مهمة تطوير أنظمتها وعملياتها. وهذه الاستراتيجية تقوم على قيم البنك وأخلاقياته وسياساته وركيزة الاستخدام. تركز استراتيجية البنك الثلاثية الحالية على دفع عجلة التحول لتعزيز أسسه وإطلاق العنان للفرص الممكنة، والاستفادة من نقاط قوته. وستؤدي الرقمنة دورًا رئيسيًا في هذا التحول من خلال تعزيز قدرات تقنية المعلومات لدى البنك، إلى جانب المرونة والابتكار والشركات الاستراتيجية. كما تدعم الاستراتيجية برنامج تطوير القطاع المالي الذي طرحته رؤية المملكة 2030.

تخضع سياسات البنك وأنظمتها وإجراءاتها للمراجعة المنتظمة من أجل تحديد مدى كفايتها وفعاليتها في سياق بيئة التشغيل الحالية ومدى صلتها باحتياجات البنك التجارية.

التصنيفات الائتمانية الدولية

تمهد التصنيفات الائتمانية الطريق أمام البنك للمشاركة في الأسواق المالية الدولية. ومع توجه الاقتصاد العالمي نحو التكامل، لم تعد التصنيفات الائتمانية ضرورية فقط لضمان الحصول على التمويل والدخول إلى الأسواق المالية فحسب، بل لإظهار الالتزام باتباع أعلى المعايير المعترف بها دوليًا في إدارة الائتمان والمخاطر. التصنيفات الحالية للبنك:

النظرة المستقبلية	قصير النجل	طويل النجل
مستقرة	P-2	A3
مستقرة	A-2	BBB
مستقرة	F2	+BBB

المصرفية وأفضل الأسواق تنظيها في منطقة الشرق الأوسط، وتعكس تصنيفات البنك تلك التصنيفات السيادية المتقدمة التي تحظى بها المملكة من وكالات التصنيف الفردية.

جاءت هذه التصنيفات نتيجة لاستقرار الأداء المالي للبنك وجودة أصوله المالية ومستويات الرسالة مدعومين باستراتيجية متينة ودرجة سيولة ملائمة. نعمل في واحد من أقوى القطاعات

التحول الرقمي

مجموعة التحول

تعمل مجموعة التحول في البنك السعودي للاستثمار على تحليل وظائف إدارات البنك وهيكلها ونموذجها التشغيلي ومواءمتها بما يتناسب مع إستراتيجيته وأهدافه. نُفذت في 2021 العديد من مشاريع التحول التي تستهدف الإدارات والعمليات وتحسين المنتجات، من خلال تبني أحدث أساليب الرقمنة والأتمتة، بما يتماشى مع استراتيجية البنك. هذا إلى جانب تحسين العمليات من خلال تطبيق ممارسات منهجيتي (Agile) و (DevOps) مع استخدام تخطيط القدرات لتحديد المتطلبات المثالية من القوى العاملة.

استراتيجية تحول تقنية المعلومات

تُعد إدارة تقنية المعلومات (مجموعة تقنية المعلومات) لدى البنك واحدة من أكثر الإدارات تقدماً على مستوى المملكة العربية السعودية، وذلك في ظل تبني استراتيجية واضحة لتقنية المعلومات بالاستفادة من أحدث التقنيات، في وقت أصبحت فيه رقمنة خدمات البنك لا غنى عنها، بسبب تفشي الجائحة، ولكن دون الإخلال بأمن أنظمة المعلومات، الذي أصبح ضمانه أكثر أهمية من أي وقت مضى.

نفذت مجموعة تقنية المعلومات، على مدار العام 2021، مشاريع ومبادرات متوافقة مع استراتيجية البنك وبرامج التحول الثلاثية. فركزت المجموعة في المقام الأول على تمكين البنية التحتية الموزنة وحلول الأعمال المبتكرة لتلبية المتطلبات المتنامية للأعمال، وارتفاع تكلفة رأس المال، والامتثال للمتطلبات التنظيمية المحلية والدولية التي لا تفتأ تزداد صرامتها، وتكليف مجلس الإدارة بدعم الاستدامة على المدى الطويل والحوكمة الفعالة. ستشهد استراتيجية تقنية المعلومات الثلاثية التي نفذتها المجموعة تحديد التوجه الرقمي والاستراتيجي من أجل تحسين التمكين والمواءمة مع استراتيجية أعمال البنك.

ومع استمرار عمل موظفي البنك عن بُعد، أضافت مجموعة تقنية المعلومات، أدوات تعاون جديدة لتحسين العمل عن بُعد، كتوفير البنية التحتية للمكتب الافتراضي على سبيل المثال. وترقية شبكة البنك وتوفير نطاق ترددي إضافي لضمان مواصلة الموظفين العمل من خلال المراكز المختلفة لاستمرارية الأعمال.

أصبح البنك السعودي للاستثمار في 2021 هو البنك الأول في المملكة العربية السعودية الذي يعتمد نظام (SD-WAN) من سيسكو، أحد الحلول الشبكية التي توفر المزيد من المرونة إلى جانب المعلومات الأكثر تعمقاً مع درجة أعلى من الأمان. ويمكن هذا الحل البنك من إدارة وأتمتة السياسات بصورة أكثر كفاءة واتساقاً، مع تقديم خدمات موثوقة لمستخدمي الشبكة والأجهزة وتطبيقات الأعمال.

تضمنت أبرز الإنجازات الأخرى للمجموعة خلال العام الماضي، بخلاف تنفيذ حلول جديدة للأعمال وإدخال التحسينات العامة على خدمات البنك، ما يلي:

- التحضير لمشروع الخدمات البنكية المفتوحة، الذي سيسمح للبنك بتدشين المزيد من الخدمات التي تدعم وكلاء الخدمات البنكية وشركات التقنية المالية.
- تعزيز قدرات التكامل لدى البنك للسماح بالتكامل مع خدمات الحكومة الإلكترونية ومزودي الخدمات الخارجيين.
- إطلاق أول حالة استخدام لوكلاء الخدمات البنكية مع فيرجن موبايل على منصة إدارة واجهة برمجة التطبيقات لدينا.
- طرح حلول جديدة لإدارة خدمات تقنية المعلومات.
- أتمتة المعالجة الخلفية لعمليات المدفوعات والمقاصة بين البنوك.
- استكمال المشاريع الإلزامية من البنك المركزي السعودي، ومنها:
 - تحسينات عملية مكافحة غسل الأموال
 - تحديثات البيانات
 - تحديثات الرسائل النصية القصيرة
 - نظام "تنفيذ"
 - خطط البطاقات
 - التكامل مع خدمة "نذير"
 - إطار الحوكمة الجديد لتقنية المعلومات
- تحديث أنظمة الصوت والمكالمات بالخزينة في كلا مركزي البيانات.
- تنفيذ حلول جديدة لإدارة مكافحة غسل الأموال لتحسين مراقبة الأنشطة والسيناريوهات المشبوهة وضوابطها.
- تحديد وحدة شكاوى وخدمات إدارة علاقات العملاء، لتلبية المتطلبات المستحدثة للأعمال.
- استكمال مشروع كاميرات المراقبة، والذي يشمل تركيب أكثر من 4000 كاميرا لمراقبة فروع البنوك وأجهزة الصراف الآلي.
- استكمال تهئية البنية التحتية السحابية الأصلية، التي توفر قابلية توسعة الحوسبة السحابية وسهولة أكبر في تقديم الخدمة.
- الانضمام إلى شبكة (Discover Global Network)
- استكمال مشروع الانتقال من سعر التعامل السائد بين البنوك إلى السعر الحالي من المخاطر
- تعزيز قدراتنا على مراقبة البطاقات والأنظمة المتعلقة بالدفع والسداد
- تحسين الوقت اللازم لمعالجة أداء الأنظمة الحساسة
- التكامل مع مزودي خدمات التوقيع الرقمي لدعم حالات الاستخدام المختلفة ذات الصلة.

- إطلاق بطاقة الاسترداد النقدي التثمانية الجديدة
- الانتهاء من مشروع الدفع الفوري مع المدفوعات السعودية وتمكين قنوات جديدة
- تعزيز قدرات تقنية المعلومات في الخبرات الرقمية والاستحواذ من خلال المحافظ الرقمية والذكاء الاصطناعي وتحليلات البيانات.

وفي العام 2021، واصلت مجموعة تقنية المعلومات توفير المزيد من أدوات التعاون اللازمة للتعامل مع جائحة فيروس كورونا وإتاحة إمكانية العمل عن بُعد لموظفي البنك- حيث اعتمدنا المكتب الافتراضي كأداة تعاون جديدة لدعم الاتصالات الداخلية والخارجية على حد سواء. كما قدمت المجموعة الدعم الفني لتيسير توزيع الموظفين على مختلف مراكز استثمارية الأعمال من خلال ترقية شبكة البنك وتوفير نطاق ترددي إضافي، هذا كله في الوقت ذاته لتي واصلت فيه مجموعة تقنية المعلومات استكمال إدخال التحسينات الرئيسية الأخرى على الأنظمة القائمة كجزء من مبادرات التحسين المستمر التي ينفذها البنك.

الامن السيبراني

وفي سبيل حماية بيانات عملائنا، يضمن البنك الامتثال لجميع البروتوكولات القياسية للحفاظ على خصوصية العملاء وحماية البيانات، بالإضافة إلى لوائح البنك المركزي السعودي جنباً إلى جانب مع أفضل الممارسات المعترف بها دولياً. حيث نتبع ممارسات أمان رائدة خلال مراحل تطوير المنتجات، كالتقييم الأمني الشامل واختبار إمكانية الاختراق.

منصة "مايكروسوفت باور بي آي"

أدت إضافة البنك السعودي للاستثمار لمنصة "مايكروسوفت باور بي آي" إلى منظومته من منتجات مايكروسوفت إلى إنشاء ثقافة قائمة على البيانات لتوفير المعلومات المطلوبة لجميع خطوط أعمال البنك. أسهمت هذه الإضافة في تحسين القدرات التحليلية على نطاق البنك ككل، مع توفير معلومات أكثر تعمقاً ودلالة حول عملاء البنك وتحسين الكفاءة التشغيلية الإجمالية.

المبادرات المستقبلية لتقنية المعلومات

ينصب تركيز مجموعة تقنية المعلومات في عام 2022 على مواصلة تنفيذ الاستراتيجية الثلاثية من حيث:

- تمكين قدرتنا على تنفيذ الخدمات الرقمية
- تنفيذ إطار الحوكمة الجديد لتقنية المعلومات
- تعزيز تحليلات البيانات وقدرات الذكاء الاصطناعي لدينا للخدمات المصرفية القائمة على البيانات
- إدارة الخدمات البنكية المفتوحة وواجهة برمجة التطبيقات
- تقديم حلول مبتكرة جديدة

نظام لوحة متابعة إدارة الاستدامة

يقوم نظام لوحة متابعة إدارة الاستدامة (SMDS) بجمع المعلومات وتخزينها وتحليلها وتقديمها ضمن معلومات الاستدامة، بصفة شهرية وربع سنوية، لدعم عملية صنع القرار. توافق المعلومات المجمعة مع الإفصاحات البيئية والاجتماعية وإفصاحات الحوكمة حسب توصيات المبادرة العالمية لإعداد التقارير (GRI).



الجوائز والتقدير

خلال عام 2021، حصد البنك عددًا من الجوائز منها:

- أفضل بنك في التحوّل الرقمي (السعودية 2021) - من مجلة "انترناشيونال فاينانس" العالمية
- أفضل بطاقة للسفر في المملكة لعام 2021 - من مجلة "انترناشيونال بيزنس" العالمية
- أفضل بطاقة للاسترداد النقدي (الشرق الأوسط 2021) - من مجلة "انترناشيونال بيزنس" العالمية
- أفضل عروض لإدارة النقد (السعودية 2021) - من مجلة "انترناشيونال بيزنس" العالمية
- أفضل نظام لإدارة الميزانية (البنوك) (السعودية 2021) - من مجلة "انترناشيونال بيزنس" العالمية
- أفضل نظام لإدارة النقد لدى البنوك (السعودية 2021) - من مجلة "ورلد إيكونوميك" العالمية
- أفضل بطاقة ائتمانية - بطاقة الاسترداد النقدي العالمية
- أفضل خدمات بنكية رقمية (السعودية 2021) - من مجلة "ورلد إيكونوميك" العالمية
- المبادرة الأكثر ابتكارًا لبيع أسهم خزينة بنكية (على مستوى دول العالم 2021) - من مجلة "ورلد إيكونوميك" العالمية
- أفضل نظام لإدارة خزينة بنكية (السعودية 2021) - من مجلة "ورلد إيكونوميك" العالمية
- أفضل عملية طرح لأسهم خزينة (السعودية 2021) - من مجلة "انترناشيونال فاينانس" العالمية
- جائزة التميز في حوكمة الشركات - المؤتمر العالمي الثالث للحكومة الذي تستضيفه جامعة الفيصل
- أفضل برنامج ولاء (السعودية 2021) - من مجلة "بيزنس أوتلوك" العالمية
- مزود الحلول المالية الأكثر ابتكارًا في قطاع الخدمات البنكية الشخصية (السعودية 2021) - من مجلة "ورلد بيزنس أوتلوك" العالمية
- أفضل بطاقة سفر دولية (السعودية 2021) - من مجلة "ورلد بيزنس أوتلوك" العالمية
- مزود الحلول المالية الأكثر ابتكارًا في قطاع خدمات الشركات (السعودية 2021) - من مجلة "ورلد بيزنس أوتلوك" العالمية
- أفضل نظام لإدارة الميزانية (السعودية 2021) - من مجلة "ورلد بيزنس أوتلوك" العالمية
- أفضل بنك رقمي (السعودية 2021) - من مجلة "ورلد بيزنس أوتلوك" العالمية
- أفضل مبادرة لمبيعات الخزينة (السعودية 2021) - من مجلة "ورلد بيزنس أوتلوك" العالمية
- أمن خدمات بنكية رقمية (السعودية 2021) - من مجلة "ورلد بيزنس أوتلوك" العالمية
- أفضل بنك في إدارة النقد (السعودية 2021) - من مجلة "ورلد بيزنس أوتلوك" العالمية



رأس مال المستثمرين

أبرز أحداث 2021

توزيعات الأرباح لكل سهم:
0.70 ريال سعودي
إجمالي توزيعات الأرباح:
525 مليون ريال سعودي

المستثمرون هم أصحاب المصلحة الذين يزودون البنك برأس المال الذي يقوم بتشغيله، وهو بالغ الأهمية في عملية خلق القيمة. وفي المقابل، يسعى البنك إلى تعظيم ثروة المستثمرين من خلال العمل بطريقة تسمح بتحقيق عوائد مستدامة وطويلة الأجل لهم. وبالإضافة إلى ذلك، هناك مجموعات ثانوية مرتبطة بالمستثمرين مثل المحللين ومديري الصناديق.

نظرة سريعة على مستثمرينا

يملك مستثمرونا حصة ملكية في البنك.

الاحتياجات والتوقعات

يتوقع المستثمرون:	المخاطر المحتملة:	الفرص السانحة:
<ul style="list-style-type: none"> عوائد مالية مستدامة استراتيجية نمو جذابة ومستدامة قائمة مركز مالي قوية وربحية متينة نظام قوي لإدارة المخاطر إعداد تقارير وإفصاحات شفافة حوكمة سليمة استقرار طويل الأجل 	<ul style="list-style-type: none"> التباطؤ الاقتصادي عدم الاستقرار الامتثال لمتطلبات للحكومة والمساءلة المتزايدة حقوق الإنسان والعمال 	<ul style="list-style-type: none"> تركيز رؤية المملكة 2030 على تنويع الاقتصاد، مع زيادة متوقعة في الإيرادات غير النفطية المحافظة على مستويات مرتفعة من رضا العملاء

كيف نلبي تلك الاحتياجات والتوقعات

تحقيق توقعات المستثمرين من خلال:	المشاركة من خلال:
<ul style="list-style-type: none"> الاستراتيجيات السليمة للعمليات التي تهدف إلى تحقيق النمو وإضافة القيمة البدء المالي الهرضي التواصل الشفاف لإظهار الفرص المتاحة والمخاطر الكامنة ومستوى الأداء هيكلية قوية لحوكمة الشركات 	<ul style="list-style-type: none"> الاجتماعات السنوية للجمعية العمومية اجتماعات مجلس الإدارة التقارير السنوية ونصف وربع السنوية

يجب على البنك امتثال الشفافية في التعامل مع مستثمريه بشأن جميع جوانب أدائه وسياساته وتوقعاته المتعلقة بالأداء المستقبلي والخطط والاستراتيجيات والمخاطر. يلتزم البنك بتلبية جميع المتطلبات التنظيمية وأيضا تطبيق سياساته الخاصة، من خلال التواصل المنتظم مع المستثمرين والإفصاح عن المعلومات للجمهور العام من خلال وسائل الإعلام وموقعه الإلكتروني و"تداول السعودية".

تخضع حقوق المساهمين وحقوق التصويت والحقوق المتعلقة بتوزيعات الأرباح والحق في الحصول على المعلومات لنظام الشركات السعودية. يعبر النظام الأساسي للبنك وقواعد حوكمة الشركات عن حقوق المساهمين والمبادئ التوجيهية للعلاقات معهم، وآليات ممارسة حقوقهم. ويحق للمساهمين تقديم الشكاوى، في حين يتحمل البنك مسؤولية ضمان الفصل فيها وتقديم الردود التي توضح بالتفصيل الإجراءات المزمع اتخاذها.

معلومات/ حركة الأسهم

أعلى سعر مسجل للسهم في 2021: 11.67 ريال سعودي 28 فبراير 2021	أقل سعر مسجل للسهم في 2021: 15.09 ريال سعودي 23 ديسمبر 2021	توزيع أسهم البنك كما في 29 ديسمبر 2021: 19.54 ريال سعودي
------------------------------------------------------------------------------	-----------------------------------------------------------------------------	-----------------------------------------------------------------------

توزيع أسهم البنك كما في 31 ديسمبر 2021

المساهمون السعوديون	2021		2020	
	المبلغ	%	المبلغ	%
المساهمون السعوديون	7,500	100	6,750.0	90.0
أسهم الخزينة	-	-	750.0	10.0
الإجمالي	7,500	100	7,500.0	100.0

رسملة السوق

	2021	2020	2019	2018
المبلغ	14.67	12.00	13.53	12.84
%	%1.47	%1.89	%1.96	%2.07

حقوق المساهمين

مؤشر الأداء الرئيسي	2021	2020	2019	2018 (بعد التعديل)	2017
رأس المال (بالمليون ريال سعودي)	7,500	7,500	7,500	7,500	7,500
إجمالي حقوق المساهمين (بالمليون ريال سعودي)	14,801	13,331	12,007	11,621	13,494
الأرباح/ الأسهم الأساسية والمخفضة (ريال سعودي)	1.34	1.25	0.17	0.65	1.83

المؤسسة العامة للتأمينات الاجتماعية هي المساهم الرئيسي في البنك بنسبة ملكية 30.56%.

العلاقات مع العملاء

العملاء هم أحد أهم أصول البنك، ومن شأن بناء علاقات قوية معهم أن يضمن نمو أعمال البنك واستدامتها على المدى الطويل. وبناءً على ذلك، يطور البنك منتجات وخدمات في إطار الاستجابة لاحتياجات عملائه في سياق بيئة التشغيل القائمة.

أبرز أحداث 2021	تحديات 2021	مجالات التركيز لعام 2022
<ul style="list-style-type: none"> أول تجربة تطبيق رقمي للتمويل العقاري في المملكة عملية التقديم الإلكتروني للحصول على بطاقات الائتمان والتمويل العقاري بطاقة ائتمان ممتازة للاسترجاع النقدي 	<ul style="list-style-type: none"> المنافسة الشرسة في السوق في جميع القطاعات والمنتجات زيادة مستوى وعي العملاء بالمنتجات المالية ومزاياها الحفاظ على الودائع وعلاقات العملاء من خلال سعري سايبور (سعر الفائدة السائدة بين البنوك السعودية) وليبور (سعر الفائدة السائدة بين بنوك لندن) المنخفضين تاريخيًا توقع تأثير الجائحة على عملتنا وإدارته بكفاءة. 	<ul style="list-style-type: none"> مواصلة البناء على كفاءة خدماتنا من خلال الرقمنة والأتمتة توسيع نطاق منتجاتنا وخدماتنا توسيع قاعدة العملاء باستقطاب عملاء أقوى وذوي مصداقية بما يتماشى مع نسب المخاطرة المقبولة بيع المزيد من منتجاتنا المتنوعة للعملاء الحاليين بهدف تحسين العائد الإجمالي من العلاقات مع العملاء والشركاء الحاليين

نظرة سريعة على عملتنا

يخدم البنك السعودي للاستثمار أكثر من 657,677 عميلًا من خلال عروض منتجاتنا المتنوعة	عملاء الخدمات البنكية الشخصية (599,242 للعام 2020)	عملاء الخدمات البنكية للشركات والمنشآت الصغيرة والمتوسطة (13,296 للعام 2020)
-------------------------------------------------------------------------------------------	----------------------------------------------------	------------------------------------------------------------------------------

الاحتياجات والتوقعات

يتوقع العملاء:	المخاطر المحتملة:	الفرص السانحة:
<ul style="list-style-type: none"> منتجات وخدمات مناسبة ومفيدة يسهل الوصول إليها للحصول على عوائد مالية تنافسية خدمات مرضية وفعالة أمن البيانات تعامل أخلاقي وعادل الامتثال لمبادئ الشريعة الإسلامية 	<ul style="list-style-type: none"> التباطؤ الاقتصادي وعدم الاستقرار ارتفاع سقف توقعات العملاء تهديدات الأمن السيبراني 	<ul style="list-style-type: none"> ارتفاع القوة الشرائية في السوق المحافظة على مستويات مرتفعة من رضا العملاء الالتزام بمبادئ الخدمات المصرفية الإسلامية الخدمات البنكية الرقمية الابتكار وتطوير المنتجات تقنية البلوك تشين زيادة الطلب على الخدمات البنكية المبتكرة وحلول الإقراض الرقمية

كيف نلبي تلك الاحتياجات والتوقعات

تلبية توقعات العملاء من خلال:	نسهم بالتالي:
<ul style="list-style-type: none"> الخدمات البنكية الشخصية الخدمات البنكية للشركات خدمات الخزينة والاستثمار خدمة عملاء ممتازة سهولة الوصول إلى الخدمات البنكية من خلال القنوات الرقمية أنظمة تقنية معلومات مستقرة وآمنة 	<ul style="list-style-type: none"> حملات تسويقية جذابة وفعالة الاستطلاعات، مثل "صوت العميل" لفهم العملاء بشكل أفضل والتعرف على تفضيلاتهم وقياس مستوى رضاهم مركز الاتصال

الحسابات يوفر البنك منتجات مصرفية متوافقة مع الشريعة الإسلامية ومنتجات مصرفية تقليدية.	برامج العملاء يوفر البنك للعملاء علاقات مصرفية عالية المستوى وخدمات حصرية مصممة لتلبية متطلباتهم المالية.
--------------------------------------------------------------------------------------------------	---------------------------------------------------------------------------------------------------------------------

حساب الأمانة الجاري حساب الراتب وديعة المراجعة الودائع لأجل	برنامج فضي برنامج ذهبي برنامج بلاتينيوم
----------------------------------------------------------------------	-----------------------------------------------

التمويل تساعد منتجاتنا من السلع والأنسجيم والتمويل لشراء المركبات والعقارات العملاء، ومنهم المتقاعدين والمقيمين، على تحقيق أهدافهم.

تمويل الأمانة الشخصي	تمويل الأمانة العقاري
<ul style="list-style-type: none"> تمويل مراجعة أرزاق تمويل مراجعة الأنسجيم تمويل مراجعة السيارات التمويل الشخصي للمتقاعدين التمويل الشخصي للمقيمين إعادة التمويل سداد المديونية (تحويل الرصيد) 	<ul style="list-style-type: none"> برنامج التمويل العقاري بالتعاون مع صندوق التنمية العقارية التمويل العقاري المدعوم والميسر تمويل البناء الذاتي تمويل وحدة تحت الإنشاء (البيع على الخارطة) الوحدات الجاهزة لوزارة الشؤون البلدية والقروية والإسكان

بطاقات البنك السعودي للاستثمار			
بطاقات الحد الائتماني المنخفض بطاقة السفر بطاقة التسوق "EasyShopping"	بطاقات مدى بطاقات خصم مدى	بطاقات مسبقة الدفع بطاقة "Easypay" لرواتب الموظفين بطاقة "Easypay" للعمالة المنزلية	البطاقات الائتمانية بطاقات ائتمانية متوافقة مع الشريعة

الخدمات البنكية الإلكترونية		
القنوات:	تطبيقات البنك السعودي للاستثمار:	الدفع والتحويل:
الإنترنت البنكي (فلكس كليك) الهاتف البنكي (فلكس كول) فلكس ترانسفير	تطبيق فلكس تاتش للأجهزة الذكية فلكس سيف تطبيق الهدى تطبيق EasyPay	خدمة سداد خدمة سريع خدمة سويفت خدمة نقاط البيع خدمة بوابة الدفع

يوفر البنك السعودي للاستثمار منتجات وخدمات شاملة ومبتكرة للأفراد والمنشآت الصغيرة والكبيرة على حد سواء وكذلك الجهات الحكومية. للاطلاع على المجموعة الكاملة من المنتجات، يرجى زيارة: <https://www.saib.com.sa/en>.

الخدمات البنكية للشركات والمنشآت الصغيرة والمتوسطة

المنشآت الصغيرة والمتوسطة

تمويل الأعمال

يقدم البنك السعودي للاستثمار حلول تمويل شاملة للمنشآت الصغيرة والمتوسطة، بما في ذلك:

- تمويل رأس المال العامل (قصير الأجل)
- تمويل المشاريع والعقود (متوسط إلى طويل الأجل)
- تمويل التوسع بالنشاط (طويل الأجل)

برنامج كفالة

هو برنامج أطلقه صندوق التنمية الصناعي السعودي بالتعاون مع البنوك السعودية، ويهدف البرنامج إلى تعزيز التمويل للمنشآت الصغيرة والمتوسطة داخل المملكة العربية السعودية.

برنامج ضمان التمويل مع صندوق التنمية الزراعية

بالتعاون مع صندوق التنمية الزراعية، يهدف البرنامج إلى توفير منتجات تمويلية وخدمات ائتمانية متعددة في سبيل تحقيق الأمن الغذائي واستدامة الموارد الطبيعية.

بوابة التمويل

في إطار اتفاقيتنا مع منشآت، تتيح هذه البوابة الإلكترونية لأصحاب المشاريع والمنشآت المتناهية الصغر والصغيرة والمتوسطة، إمكانية تقديم طلبات تمويلهم إلى مقدمي خدمات التمويل المختارين، ومنهم البنك السعودي للاستثمار.

خدمات الشركات

- تمويل رأس المال العامل
- تمويل العقود
- تمويل التطوير العقاري
- القروض والحسابات للموظفين
- القروض المجمعة
- خدمات الاستثمار
- منتجات تمويل متوافقة مع الشريعة

- تمويل المشاريع
- بطاقة البنك السعودي للاستثمار أمريكي إكسبريس للشركات

إدارة النقد

- خدمة فلكس بيزنس للعملاء من الشركات
- نظام الربط المباشر
- بطاقة الإيداع النقدي "فلكس كاش إن"
- بطاقة الشركات متعددة العملات
- خدمة دفع الرواتب
- حسابات الضمان
- فلكس بي
- بطاقة رواتب الموظفين مسبق الدفع - "إيزي بي"
- خدمة نقل الأموال
- نقاط البيع
- تطبيق فلكس بيزنس

حلول التمويل التجاري

- خدمات التمويل التجاري
- حلول تمويل التجارة الدولية
- تأمين البضائع المستوردة

مجموعة الخزينة والاستثمار

إدارة السيولة

حلول للعملاء لتحسين سيولتهم على أفضل وجه بناءً على هياكلهم الداخلية وأحجام أعمالهم.

العملات الأجنبية

حلول مصممة خصيصًا لمساعدة العملاء على إدارة تعاملاتهم بالعملات الأجنبية.

إدارة المنتجات المركبة

حلول تحوطية مصممة خصيصًا لتناسب احتياجات العميل.

شبكة الفروع ونقاط الوصول

يدير البنك السعودي للاستثمار 51 فرعًا في مختلف أنحاء المملكة. وفي إطار استراتيجية البنك للخدمات المصرفية الرقمية، يعمل البنك على توسيع نطاق الوصول إلى منتجاته وخدماته من خلال القنوات الرقمية مثل شبكة الإنترنت والخدمات البنكية عبر الأجهزة الذكية، فضلًا عن أجهزة الخدمة الذاتية وأجهزة الصراف التلي وأجهزة الإيداع النقدي وأجهزة الصراف التفاعلية. وذلك بهدف تقليل الاعتماد على المعاملات اليدوية وزيارات الفروع.

نقاط الوصول	2021	2020	2019	2018
الفروع	51	52	52	52
أجهزة الصراف الآلي (خاصة سحب وإيداع النقود)	379	312	341	361
أجهزة الصراف التفاعلية	4	4	4	4
أجهزة الإيداع النقدي	12	12	12	63
أجهزة نقاط البيع	6,662	9,895	9,375	9,307

- تقديم منصة رفاه الجديدة التي تتيح للبنك تقديم منتجات وخدمات مخصصة للشركات الكبيرة (مثل القروض المخصصة ومنتجات بطاقات الائتمان).
- تحسين تطبيق الهاتف الذكي للشركات من خلال إضافة وظيفة الخدمات المالية للتحويل ودفع الفواتير.
- تمكين الدفع الفوري لقناة الخدمات البنكية الإلكترونية للشركات.
- التوسع في استخدام الروبوتات في عدة عمليات داخل البنك.
- إضافة خدمات وتحسينات جديدة على قناة الخدمات البنكية الإلكترونية وأجهزة الصراف الآلي وقناة الرد الصوتي الآلي التابعة للبنك. كما أدخلنا تحسينات على الخدمات البنكية الإلكترونية والهاتف الذكي وفقًا للمعايير الدولية لتعزيز تجربة العملاء.
- تعزيز القدرة الإجمالية لشبكة الخدمات الرقمية.

خدمة العملاء من ذوي الإعاقة

يلتزم البنك بدعم العملاء من ذوي الإعاقة. وتُلبى ثلاثة من فروع البنك، في الرياض والدمام وجدة، احتياجات العملاء ذوي الإعاقة من خلال:

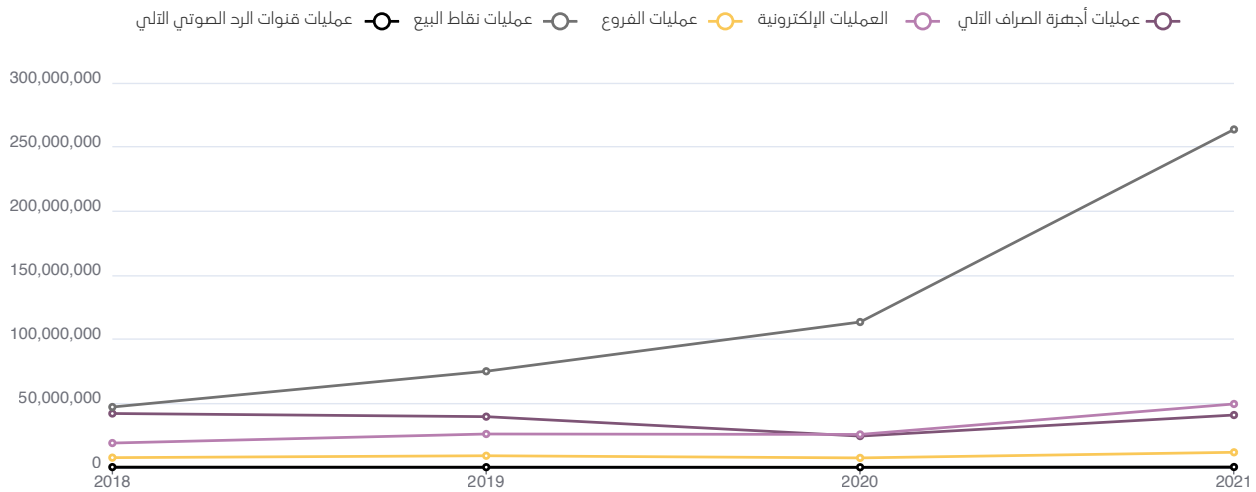
- توفير أماكن مخصصة لاصطفاف السيارات بالقرب من المدخل
 - إتاحة خرائط الفروع والنماذج المطبوعة والعقود بطريقة برايل
 - تضم الفروع موظفين يجيدون لغة الإشارة
- علاوة على ذلك، يخدم موقعنا الإلكتروني ذوي الإعاقة البصرية عن طريق إتاحة تكنولوجيا قراءة الشاشة واستخدام خيارات تعديل تباين الألوان وتكبير الخط.

في إطار حملتنا للتحوّل الرقمي، قدم البنك العديد من الخدمات الجديدة وأضاف تحسينات على المنتجات المتاحة لعملائنا في عام 2021:

- تفعيل منتج حساب التوفير الإلكتروني الجديد والحسابات الإضافية على قنواتنا الرقمية.
- تفعيل البطاقات الافتراضية والوصول إلى معلومات البطاقة عبر القنوات الرقمية.
- تحسين منتج الشركات متعدد العملات
- تحسين عملية فتح حسابات الأفراد للسماح بتسجيل العملاء في الخدمات البنكية الإلكترونية في أثناء عملية التهيئة، والسماح للمواطنين الدوليين بفتح الحسابات. ويُتيح ذلك أيضًا للعميل إمكانية توسيع الحساب وطلب بطاقة مدى وبطاقة السفر.
- تجديد إجراءات معالجة القروض وتجربة العميل في قناة الخدمات البنكية الإلكترونية لتعزيز مبيعات القروض ورقمنتها دون الحاجة إلى زيارة الفرع.
- تعزيز عملية تهيئة العملاء من الشركات لتسهيل معظم الخطوات والعمليات الداخلية وأتمتتها.
- إطلاق خدمة الإدارة المالية الشخصية الجديدة التي تتيح للعملاء تحليل نفقاتهم وتخصيص الميزانيات لفئات الإنفاق.
- تمكين العملاء من طلب الحصول على خطاب ضمان الهامش النقدي بنسبة 100% رقميًا بشكل مباشر عبر بوابات الخدمات البنكية الإلكترونية للأفراد والشركات وأتمتة إجراءات المعالجة من بدايتها إلى نهايتها.
- إتاحة خدمة إدارة الصناديق المشتركة من الاستثمار كإتاحة للعملاء الأفراد والعملاء ذوي الملاءة المالية العالية مباشرة عبر قناة الخدمات البنكية الإلكترونية للأفراد التابعة للبنك.
- إطلاق طريقة المصادقة الإلكترونية الجديدة للرموز المميزة لتمكين تسجيل دخول عملاء الخدمات البنكية الإلكترونية من الشركات إلى البوابات دون الاعتماد على طريقة الرمز المميز المادي القديمة.
- تحسين بوابة الرهن العقاري للسماح للعملاء غير البنكيين بطلب قروض عقارية دون الحاجة إلى وجود حساب.

المعاملات

نوع المعاملة	2021	2020	2019	2018
عمليات أجهزة الصراف الآلي	40,967,909	24,553,171	39,701,368	42,157,043
العمليات الإلكترونية	49,595,683	25,840,157	26,178,906	19,126,325
عمليات الفروع	11,911,542	7,541,942	9,221,275	7,743,812
عمليات نقاط البيع	263,622,853	113,483,943	75,095,420	47,209,476
عمليات قنوات الرد الصوتي الآلي	444,959	260,559	316,956	363,151



رضا العملاء

يقوم البنك السعودي للاستثمار بتنفيذ مؤشر صافي نقاط الترويج لقياس درجة رضا العملاء والموظفين. وهي عملية رقمية بالكامل، تبدأ من خلال نقاط الاتصال والتفاعلات ضمن رحلة تجربة العميل عبر جميع القنوات. ومن خلالها يجري دمج النتائج في لوحات المعلومات الآلية والتقارير ومؤشرات الأداء الرئيسية عبر المؤسسة، مما يمكن البنك من تحسين الأداء.

الشكاوى

تتكفل إدارة خدمة العملاء بالبنك بمعالجة جميع الشكاوى والتعامل مع مخاوف العملاء بما يتماشى مع المتطلبات التنظيمية. وقد حققنا الالتزام بمستوى الخدمة بنسبة 99% من الشكاوى الواردة عبر SAMACares.

خدمة العملاء

يحرص البنك السعودي للاستثمار على تقديم تجربة متميزة لعملائه من خلال معلومات مبنية على أساس البيانات. يتابع فريقنا المتخصص في ضمان الجودة والتحليلات اتجاهات السوق من خلال استطلاع آراء العملاء وتحليل البيانات، لضمان تزويد العملاء بما يحتاجون ويتوقعون من بنكهم. وفي عام 2021، واصلنا رحلة الرقمنة لدعم العملاء في "الأنواع الجديدة التي أصبحت طبيعية".

تجربة العملاء

لنحافظ على استمرارية ازدهار البنك، يتوجب مراعاة توقعات العميل وأن تكون تجربته معنا إيجابية. وفي ظل تطورات السوق وتزايد أعداد العملاء الأصغر سناً، والأكثر مهارة من الناحية التقنية. يحتاج البنك إلى تقديم خدمات أكثر كفاءة وموثوقية وملاءمة. ويجب أن يكون العميل قادراً على إجراء المعاملات المصرفية في أي وقت ومن أي مكان ومن خلال أي جهاز. حيث تعمل تجربة العملاء الإيجابية المتسقة على تعزيز ولاء العملاء واجتذاب عملاء جدد من خلال التوصيات الشفهية.

احتفلنا في 5 أكتوبر 2021 باليوم العالمي لتجربة العملاء من خلال حملة "التركيز على العميل". وكان الهدف من الحملة تعزيز ثقافة التركيز على العملاء بين الموظفين، مع عرض الإجراءات التي نتخذها لتقديم أفضل التجارب لعملائنا.

برامج الولاء

واصلت برامج الولاء تطورها في عام 2021.

برنامج أصيل

يوفر برنامج "أصيل" أسعارًا وخصومات خاصة للعملاء عند استخدام بطاقة الخصم أو الائتمان لإجراء معاملات مع شركائنا في المطاعم وخلال السفر والتسوق وجميع أنشطة الحياة.



أكثر من 302
من شركاء برنامج "أصيل"
(352 : 2020)

برنامج واو

يمنح البنك أعضاء البرنامج المخلصين نقاط مكافآت على عملياتهم، ويمكن لهم استبدال النقاط والحصول على هدايا مختلفة من كتالوج "واو" الإلكتروني. في عام 2021، تحسنت عملية استبدال النقاط بشكل أكبر مما أدى إلى تحسين مستوى جودة تجربة العملاء.



أبرز الإنجازات لعام 2021:

- زيادة معدل استبدال نقاط العملاء المميزين بمعدل 15: 91% من خلال حملة على الخدمات البنكية الإلكترونية للأفراد، وهي منصتنا البنكية الإلكترونية، والتي استهدفت العملاء الذين لم يستبدلوا نقاطهم بعد
- زيادة معدل استبدال القسائم الإلكترونية إلى 64% (2020: 42.5%)
- ليزداد بذلك معدل الاستبدال الكلي بمقدار 21.55%
- أتمتة وتسريع ميزة طلب "واو" الخاصة بأسلوب الحياة الراقى

إحسان

عدم تنشيط جميع المنصات الخيرية غير الحكومية للتركيز أكثر على المنصات الحكومية الرسمية على الإنترنت مثل منصة "إحسان" للأعمال الخيرية

التسجيل	سنة حتى تاريخ 2021	2020	النمو
إجمالي الأعضاء المسجلين حتى الآن	479,833	468,836	2.35%
عمليات الاستبدال من العملاء (دون احتساب العملاء المتكررين)	155,684	136,337	14.19%
العملاء المسجلين مقابل إجمالي العملاء	97.24%	92.07%	5.62%

النقاط	2020	2021	النمو
مجموع النقاط الممنوحة حتى الآن	64,201,024,918	74,413,329,093	15.91%
مجموع النقاط المستبدلة حتى الآن	37,080,505,746	45,069,889,429	21.55%
نسبة النقاط الممنوحة إلى المستبدلة حتى الآن	57.76%	60.57%	4.87%



تسويق علامتنا التجارية

القنوات

يتميز البنك السعودي للاستثمار بمرونته وقدرته على الابتكار، حيث يمتلك مجموعة متنوعة من المنتجات والخدمات، تلبي احتياجات مجموعة كبيرة ومتنوعة من العملاء. وتضمن الحملات التسويقية الاستراتيجية التي ينفذها البنك، وصول المنتج المناسب إلى الجمهور المناسب. ويتواصل البنك مع العملاء من خلال قنوات مختلفة، ويركز بشكل أكبر على التواصل الرقمي.

2
خبر صحفي



20
فعالية



1,186,127

عدد زوار الموقع الإلكتروني شهرياً
(دون احتساب الزيارات المتكررة)
(945,157 : 2020)

336,435

عدد مرات مشاهدة الصفحات شهرياً
(945,157 للعام 2020)



1,247,175

المتابعون على فيسبوك
(1,262,126 للعام 2020)



1,036,616

المتابعون على تويتر
(1,023,000 للعام 2020)



58,200

المتابعون على إنستغرام
(52,600 للعام 2020)



* حال انتشار جائحة كورونا دون إقامة الفعاليات الجماعية في النصف الأول من العام 2021. ومع ذلك، فقد استضفنا العديد من الفعاليات في النصف الأخير من هذا العام، كاحتفال باليوم الوطني السعودي في 23 سبتمبر 2021 وأسبوع التوظيف بجامعة الملك فيصل.



أهم الحملات التسويقية



التمويل الشخصي "شراء حصص"

حملة لترويج عروض شراء حصص البنك بأسعار ومزايا تنافسية، حيث تستهدف الحملة العملاء الحاليين والمحتملين عبر جميع قنواتنا الرقمية.



حملة وزارة الصحة

مجموعة حصرية من المنتجات والخدمات المقدمة لأبطال وزارة الصحة، العاملين في مجال الرعاية الصحية، عبر وسائل التواصل الاجتماعي ورسائل البريد الإلكتروني المباشرة.

نشر البنك على منصاته للتواصل الاجتماعي أعمالاً فنية إبداعية عالية التأثير.



حملة قطاعات الصحة والطيران والتعليم

مجموعة حصرية من المنتجات والخدمات المقدمة للطيارين والأطباء والمعلمين وغيرهم من العاملين في هذه القطاعات الحيوية، حققنا:

برنامج رفاه (Rfah)

خدمات ومنتجات مالية متكاملة تقدم لموظفي الكيانات الشريكة. ويخدم هذا الحل أكبر الشركات والمؤسسات العامة في المملكة، بمواد تسويقية تُثري أقسام الموارد البشرية لشركائنا والموظفين المستفيدين منها.

حملة موسم بطاقات السفر

حملة لترويج بطاقات السفر عند رفع الحظر على السفر في يونيو 2021 عبر وسم # جا وقتها. وتضمنت الحملة، التي استمرت لمدة شهر، ثلاثة مقاطع فيديو إبداعية عبر جميع قنوات البنك على مواقع التواصل الاجتماعي.

البنك السعودي للاستثمار x المسافر

تعاون بين البنك السعودي للاستثمار وشركة المسافر لتقديم خصومات حصرية وفرص استرداد نقدي لعملاء البنك عند استخدام بطاقة السفر أو بطاقة ائتمان البنك.

حماية المعلومات الشخصية للعملاء المبادرة العالمية

GRI 418-1 لإعداد التقارير

من حيث المبدأ، يتعامل البنك السعودي للاستثمار مع البيانات الشخصية بسرية ويؤمنها وفقاً للمتطلبات القانونية الحالية وبالتماشي مع أفضل الممارسات الدولية. حيث كان أمن البيانات وما يزال على رأس أولويات البنك على ضوء مبادرات الرقمنة الحالية.

لم يشهد البنك أي حالات من عدم الامتثال للوائح أو القواعد الطوعية فيما يتعلق بالاتصالات التسويقية، كالإعلانات والحملات الترويجية وعقود الرعاية في عام 2021. المبادرة العالمية لإعداد التقارير 417-2 و 417-3 GRI ولم نتلق أي شكاوى بخصوص انتهاكات خصوصية العملاء أو فقدان بياناتهم من أطراف خارجية أو هيئات تنظيمية خلال الفترة المشمولة بالتقرير. وبالمثل، فإن البنك السعودي للاستثمار ليس لديه أي علم بشأن أي محاولات لتسريب بيانات العملاء أو سرقتها أو فقدانها.

تعزيز تجربة العملاء من خلال التحليلات ومستوى الكفاءة

تحليل مواقع التواصل الاجتماعي

توفر وسائل التواصل الاجتماعي ثروة من البيانات التي يمكن أن تساعدنا على فهم عملائنا والسوق بشكل أفضل وتحسين سمعتنا. عمل البنك في 2021 على:

- استحداث "وظيفة مراقبة" العلامات التجارية الجديدة، في شكل تحليل وجهات النظر على وسائل التواصل الاجتماعي
- إجراء دراسة مقارنة لثناء المنافسين من خلال تتبع مؤشر سمعة المنافسين على قنوات التواصل الاجتماعي
- اختتام المرحلة التجريبية من مشروع الدراسة المعيارية لتجربة عملائنا بالمقارنة مع تجربة العملاء في البنوك الأخرى.

ستساعدنا هذه المعلومات في تلبية احتياجات عملائنا بشكل أفضل.

أتمتة الأنشطة التسويقية

بعد تنفيذ وحدة تسويق "إس آيه بي" (SAP)، يتلقى العملاء الآن رسائل بريد إلكتروني مخصصة لهم بناءً على سلوكهم في إتمام المعاملات. ونتوقع أن يؤدي ذلك إلى زيادة مستوى رضا العملاء وتفاعلهم وتحقيق نسبة أعلى للمبيعات.



رأس المال البشري

لا يستطيع البنك السعودي للاستثمار إرضاء العملاء بدون فريقه المتميز من الموظفين الملتزمين. وترتكز ثقافة البنك على المشاركة ومجموعة قيمنا المؤسسية الراسخة التي تنعكس في سلوك كل موظف. فموظفونا يخلصون في عملهم كما لو أنهم هم أصحاب العمل، ويتعاونون ويعملون بجد ودقة تجاه التفاصيل، فضلاً عن الحفاظ على الشفافية واتباع سياسة الانفتاح والتواصل.

إنجازات عام 2021:	تحديات 2021	مجالات التركيز لعام 2022
<ul style="list-style-type: none"> مراجعة خطط الحوافز لمزيد من التشجيع والتحفيز زيادة معدل السعادة من 90% إلى 91% إطلاق ثلاثة برامج لتطوير مهارات الخريجين توظيف أكثر من 200 موظف خلال عام 2021 	<ul style="list-style-type: none"> التكيف مع الواقع الجديد بعد جائحة كورونا تعزيز مشاركة الموظفين وتمييزهم وتطويرهم 	<ul style="list-style-type: none"> استكمال تصميم عروض القيمة المقدمة للموظفين لجذب أفضل المواهب صقل مهارات الموظفين لتعزيز القدرة على مواجهة المخاطر وتحسين الإمكانيات الرقمية

لمحة عامة عن موظفينا			
موظفو البنك البالغ عددهم 623 يقدمون الدعم لمختلف وحدات الأعمال	569 موظفو الخدمات البنكية الشخصية (585 : 2020)	112 موظفو الخدمات البنكية للشركات والمنشآت الصغيرة والمتوسطة (117 : 2020)	49 موظفو الخزينة والاستثمار (55 : 2020)

الاحتياجات والتوقعات		
يتوقع الموظفون:	المخاطر المحتملة:	الفرص السائقة:
<ul style="list-style-type: none"> أجراً عادلاً وتقديراً لجهودهم وللإدارة الفعالة وللأداء التدريب وتنمية المهارات وإدارة المواهب توفير فرص التطوير والنمو الوظيفي بيئة عمل متنوعة وشاملة سياسات وآليات تواصل واضحة بيئة عمل آمنة وصحية 	<ul style="list-style-type: none"> التباطؤ الاقتصادي وعدم الاستقرار الإجراءات الاحترازية لمنع تفشي فيروس كورونا المستجد حقوق الإنسان والعمال 	<ul style="list-style-type: none"> الالتزام بمبادئ التعاملات المصرفية المتوافقة مع أحكام الشريعة الإسلامية رضا الموظفين وتفعيل دورهم تدريب الموظفين تكافؤ الفرص ومكافحة التمييز العمل عن بُعد

كيف نلبي تلك الاحتياجات والتوقعات	
تلبية تطلعات الموظفين عبر:	إشراك الموظفين من خلال:
<ul style="list-style-type: none"> توفير فرص التعلم والتطور تزويد الموظفين بالمهارات اللازمة لمواكبة التغيرات الرقمية اعتماد نظام عمل مرن لمواكبة الواقع الجديد برامج تطوير المسار المهني والتعاقب الوظيفي 	<ul style="list-style-type: none"> سياسات الموارد البشرية مدونة سلوك الموظفين استبيانات قياس مدى رضا الموظفين التواصل الداخلي نظام تقييم الموظفين مكتب خاص لتقديم المساعدة للموظفين برنامج اقتراحات الموظفين برنامج تقدير الموظفين ومكافأتهم

يعتمد البنك السعودي للاستثمار استراتيجية لتخطيط الموارد البشرية تتماشى مع استراتيجيات الأعمال الكلية للبنك، مع الإدراك التام للبيئة التشغيلية والعرض والطلب. هدفنا الرئيسي أن نكون مكان العمل الرائد والمفضل.

GRI 405-1 تعداد الموظفين

جميع الأرقام أدناه للبنك السعودي للاستثمار فقط ما لم يُذكر خلاف ذلك.

النسبة المئوية
للموظفات
24
(20:2020)



إجمالي عدد
الموظفين الدائمين
1,353
(1,315:2020)



النسبة المئوية للموظفين
السعوديين
GRI 202-2
%91
(%90:2020)



موظفو البنك الجدد
ذكر 127
أنثى 65

تحليل النوع الاجتماعي
ذكر 1,034
أنثى 319

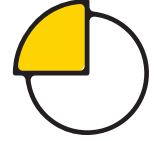
شركة الاستثمار كإبتال
ذكر 97
أنثى 31



الساعات المستغرقة في التدريب
15,541
(12,124:2020)



نسبة الحركة الوظيفية
GRI 401-1
>1%
(%1:2020)



المنطقة

2020	2021	
1,060	1,110	المنطقة الوسطى
154	95	المنطقة الغربية
101	148	المنطقة الشرقية

الفئة

2020	2021	
1,315	1,353	موظف دائم (البنك السعودي للاستثمار)
56	78	موظفي مصادر خارجية
114	133	شركة الاستثمار كإبتال

2020		2021		الفئة العمرية
أنثى	ذكر	أنثى	ذكر	
157	290	142	187	30-18 عامًا
90	491	155	547	40-31 عامًا
17	218	25	275	50-41 عامًا
0	52	3	19	أكبر من 51 عامًا



2020		2021		الدرجة الوظيفية
أنثى	ذكر	أنثى	ذكر	
9	131	10	127	الإدارة العليا
56	236	50	253	الإدارة الوسطى
199	684	271	642	الكادر غير الإداري



الإجمالي			شركة الاستثمار كابيتال			البنك السعودي للاستثمار			السعودية
2019	2020	2021	2019	2020	2021	2019	2020	2021	
87.44	89	90	81.90	80	83	87.84	90	91	نسبة السعوديين
12.56	11	10	18.10	20	17	12.16	10	9	نسبة غير السعوديين



2017	2018	2019	2020	2021	GRI 405-2 الذكور: نسبة راتب الإناء
1:0.55	1:0.93	1:0.72	1:0.69	1:0.69	الإدارة العليا
1:0.76	1:0.83	1:0.89	1:0.23	1:0.24	الإدارة الوسطى
1:0.86	1:0.91	1:0.91	1:0.35	1:0.39	الكادر غير الإداري



مبادرات تفعيل دور الموظفين خلال عام 2021

نظمنا الفعاليات التالية بهدف تفعيل دور موظفينا، وغرس ثقافة عمل تركز على العملاء، إلى جانب تعزيز قيم المسؤولية الاجتماعية.



يوم التبرع بالدم

أُتيحت الفرصة للموظفين للتبرع بالدم لإنقاذ حياة المرضى في الحديقة بالمقر الرئيسي للبنك السعودي للاستثمار



يوم السعادة العالمي

للاحتفاء بالسعادة وتعزيزها، نظمنا فعالية لتفعيل دور موظفينا عبر تقديم صناديق الهدايا والتزيين ووضع كابتنة لالتقاط الصور.



يوم تجربة العملاء

تلقي الموظفون هدايا ومعلومات مرتبطة بتجربة العملاء في 5 أكتوبر 2021



الأمن السيبراني

تلقي الموظفون هدايا مع مواد تعليمية لتعزيز وعيهم وإلمامهم بالتهديدات الإلكترونية التي يمكن أن تؤثر على كل من البنك والموظفين بصفاتهم الشخصية.



اليوم الوطني السعودي

احتفال بتراث المملكة خلال فعالية تفاعلية لجميع الموظفين في مقرنا الرئيسي.



حملة من قدها

تجهيز دروع وشهادات تكريمية للفائزين بالتعاون مع إدارة مركز الاتصال.

تحفيز الموظفين والاحتفاظ بهم

أنفق البنك مبلغًا إجماليًا قدره 687 مليون ريال سعودي على الرواتب والمنافع في عام 2021. (البنك السعودي للاستثمار وشركة الاستثمار كابيتال)

2018	2019	2020	2021	الرواتب والمنافع (بالألف ريال سعودي)
417,336	390,026	415,705	421,679	تعويض ثابت
70,000	82,000	83,000	89,000	تعويض متغير متجمع
138,655	154,301	173,331	176,703	منافع الموظفين الأخرى والمصاريف ذات الصلة
625,991	626,327	672,036	687,382	إجمالي الرواتب والمصروفات المتعلقة بالموظفين

تشمل حزمة المنافع المقدمة للموظفين، إلى جانب التعويضات التنافسية، مزايا التأمين على الحياة، والتأمين الطبي، وعضوية النادي الرياضي، والضمان الاجتماعي، وبرامج الولاء، وبدلات السكن، والانتقال. ^{2-GRI 401}

إجازة رعاية الطفل ^{GRI 401-3}

يتم تقديم المساعدة، حيثما أمكن، إلى الموظفين لمساعدتهم على تحقيق التوازن بين عملهم الوظيفي ومسؤولياتهم الأسرية. وتتاح للوالدات إجازة أمومة مدفوعة الأجر تصل إلى 10 أسابيع وما يصل إلى 180 يومًا من الإجازات المرضية.

أنثى	ذكر	
307	116	عدد الموظفين/ات الذين حصلوا على إجازة أمومة أو أبوة
296	116	عدد الموظفين/ات الذين عادوا إلى العمل بعد إجازة الأمومة أو الأبوة
201	106	عدد الموظفين/ات الذين عادوا إلى العمل بعد إجازة الأمومة أو الأبوة وواصلوا العمل بعد انقضاء 12 شهرًا من العودة
196	103	العودة إلى العمل ومعدلات الاحتفاظ بالموظفين/ات الذين عادوا إلى العمل بعد انتهاء إجازة الأمومة أو الأبوة

2021 لهذه الخطط حوالي 52.5 مليون ريال سعودي.

التدوير الوظيفي

تمنح سياسة التدوير الوظيفي الموظفين الفرصة لتغيير الوظائف والحصول على معارف ومهارات جديدة واكتساب رؤية أوسع لعمليات البنك، كما تساعد في الحد من عدم الرضا الوظيفي، بالإضافة إلى التخفيف من المخاطر على البنك من خلال تناوب الموظفين في المناطق الحرجة.

تكون المنافع المستحقة للموظفين عند انتهاء خدماتهم وفقًا للمبادئ التوجيهية المنصوص عليها في لوائح العمل السعودية ووفقًا للسياسات المحاسبية للبنك. بلغت قيمة المخصصات المقدمة خلال السنة المنتهية في 31 ديسمبر 2021 لمكافآت نهاية الخدمة للموظفين 19.3 مليون ريال سعودي. ويصل رصيد الاستحقاقات غير المصروفة إلى نحو 193.7 مليون ريال سعودي اعتبارًا من 31 ديسمبر 2021.

بالإضافة إلى ذلك، يقدم البنك لموظفيه المؤهلين أنواعًا أخرى من خطط الأمن والمدخرات القائمة على المساهمات المتبادلة بين البنك والموظفين. تُدفع هذه المساهمات إلى الموظفين المشاركين في تاريخ استحقاق كل خطة. بلغت قيمة المخصصات المقدمة خلال السنة المنتهية في 31 ديسمبر

GRI 404-1 التعلم والتطوير

- لينكد إن
- جامعة هارفارد
- موديز
- الأكاديمية المالية
- منصة دروب
- يوديمي

من خلال بناء فريق متميز من القوى العاملة، يمكننا تقديم أفضل الحلول والخدمات لعملائنا. لذلك، يركز منهجنا التدريبي المتوافق مع متطلبات البنك السعودي المركزي على تطوير القدرات الرقمية لموظفينا من خلال نماذج تدريبية تخص تقنيات البلوك تشين، وإترنت الأشياء، والتعلم التلي، بالإضافة إلى حوكمة الشريعة ومكافحة غسل الأموال.

يجري مركز التقييم تحليلًا نفسيًا لمخزون البنك من المواهب من أجل تحديد الموظفين أصحاب الإمكانيات العالية. وتستخدم أداة مخصصة لتحديد نقاط القوة عند كل موظف والدوافع، والقيم، ومجالات التنمية، والتطور.

يمكن للموظفين استخدام إحدى المنصات التالية للوصول إلى التدريبات:

أهم إحصائيات التدريب (البنك السعودي للاستثمار فقط)

2017	2018	2019	2020	2021	
219	192	239	159	176	عدد البرامج التدريبية
1,732	1,681	1,423	1,302	1,252	العدد الإجمالي للمشاركين
4,491	3,775	4,543	1,732	2,412	أيام التدريب
	26,425	31,801	12,124	15,541	ساعات التدريب (بناءً على يوم تدريبي مدته 7 ساعات)
794	1,107	598	531	626	عدد الموظفين المدربين

عدد ساعات التدريب للأفراد			عدد الموظفين			
الإجمالي	أنثى	ذكر	الإجمالي	أنثى	ذكر	الدرجة الوظيفية
780	366	414	47	12	35	الإدارة العليا
3,570	498	3,072	241	41	200	الإدارة المتوسطة
10,044	3,606	6,438	1,019	284	735	الكادر غير الإداري

عدد ساعات التدريب للأفراد			عدد الموظفين			
الإجمالي	أنثى	ذكر	الإجمالي	أنثى	ذكر	النوع
12,987	3,024	9,963	1,444	336	1,107	إلزامية
14,394	4,470	9,924	1,307	337	970	غير إلزامية
14,568	4,505	10,063	1,471	343	1,127	التعلم الإلكتروني

2018	2019	2020	2021		النوع
26,425	30,618	12,124	15,541		ساعات التدريب الرسمي
25	48	30	24		النسبة المئوية للموظفات (%)
74	60	36	9%		النسبة المئوية للساعات- المهارات الشخصية (%)
26	40	64	91%		النسبة المئوية للساعات- المهارات الفنية (%)
33	28	29	24		النسبة المئوية لساعات العمل التي أنجزتها الموظفات الإناث (%)
1,681	1,443	1,302	1,320		إجمالي عدد المشاركين
208	1,261	1,332	1,444		وحدات التعلم الإلكتروني

التدريب: (النسبة المئوية لساعات التدريب للفرد) GRI 404-2
(مليون ريال سعودي)

العمليات المصرفية	%4	المهارات الشخصية
مهارات اللغة الإنجليزية	%0	
المهارات الإدارية ومهارات التواصل	%9	
ضمان الجودة وخدمة العملاء	%0	
الصحة والسلامة GRI 403-5	%0	
التشريعات المصرفية	%5	المهارات الفنية
الشؤون المالية والمحاسبة	%35	
الموارد البشرية	%0	
تقنية المعلومات	%1	
القيادة	%2	
الشهادات المهنية	%38	
إدارة المخاطر	%1	
الخزينة والاستثمار	%3	
التسويق ووسائل الإعلام	%0	
إدارة المشاريع	%0	
الفعاليات والمؤتمرات	%1	
الخدمات المصرفية المتوافقة والشرعية	%0	

والسلامة، يجري البنك عمليات تفتيش على الفروع، ويعقد جلسات معنية بشؤون السلامة، وي طرح برامج التوعية. لم تحدث أي حالات وفيات أو إصابات أو تغيب عن العمل بسبب مشاكل صحية متعلقة بالعمل خلال السنة قيد المراجعة.

مراجعات الأداء والتطور المهني GRI 404-3

الصحة والسلامة المهنية GRI 403-1

يتخذ البنك السعودي للاستثمار كل الإجراءات والتدابير الممكنة لحماية صحة وسلامة موظفيه، بالإضافة إلى سياسات الأمن

2020	2021	
0	0	الوفيات بين الموظفين والمقاولين
0	0	الإصابات المصنفة للوقت بين الموظفين والمقاولين GRI 403-9, 403-10
0	0	إجمالي الإصابات المسجلة بين الموظفين والمقاولين
0	0	غياب الموظفين والمقاولين

سياسة التظلم والشكاوى

تمثل إجراءات التظلم والشكاوى قسماً في سياسة الموارد البشرية، وهي بمثابة أداة تتيح للموظفين الذين قد تكون لديهم مظلمة بشأن أي شرط من شروط توظيفهم أن يوصلوا صوتهم إلى إدارة البنك.

ففي حال رغب الموظف في تقديم شكوى، يفضل بشكل عام حل المسألة على نحو مُرضٍ على نطاق يشمل الفرد ومديره المباشر قدر الإمكان. وفي حال تعذر ذلك، يجب اتخاذ إجراء رسمي لضمان الحل السريع والعاقل لهذه المسألة.

لا يُقصد من إجراءات التظلم التعامل مع الفصل أو العقوبات التأديبية، أو النزاعات ذات الطابع الجماعي. وإذا لم يتم البت في التظلم، يجوز للموظف أن يختار المستوى النهائي للاستئناف وأن يرسل رسالة على عنوان البريد الإلكتروني المخصص والتي ستطلع عليها الإدارة العليا. سيتلقى الرد في غضون 20 يوم عمل.

2020	2021	
0	0	التظلمات المقدمة خلال العام
0	0	التظلمات المقدمة خلال العام وتم حلها
0	0	التظلمات المقدمة العام السابق وتم حلها خلال العام الحالي
لم يتم تسجيل أي حالات تمييز		حالات التمييز والإجراءات التصحيحية المتخذة
لم يتم الإبلاغ عن أي عمليات وموردين معرضين لخطر واضح بسبب حالات عمالة الأطفال		عمليات وموردون معرضون لخطر واضح بسبب حالات عمالة الأطفال
لم يتم الإبلاغ عن عمليات وموردين معرضين للخطر بسبب حالات العمل القسري أو الإجباري		عمليات وموردون معرضين للخطر بسبب حالات العمل القسري أو الإجباري

GRI 406-1, 408-1, 409-1

رأس مال شركاء الأعمال

يسعى البنك السعودي للاستثمار في تطوير علاقات أعمال دائمة مع مورديه ومقدمي الخدمات من خلال إرساء دعائم الثقة المتبادلة وتحقيق المزايا المتبادلة للطرفين، وبالتالي ضمان استمرار العمليات دون انقطاع.

إنجازات عام 2021

- متطلبات الفوترة الإلكترونية الجديدة من هيئة الزكاة والضريبة والجمارك
- الموردون المحليون الجدد / 77% من مورديننا من المجتمع المحلي
- بلغ الإنفاق على المشتريات المحلية 380 مليون ريال سعودي

مجالات التركيز لعام 2022

- بيع الحلول والمنتجات الإضافية
- جذب المزيد من الشركاء المتمرسين

كما أن البنوك المراسلة هي ضمن شركاء الأعمال الرئيسيين، حيث يجري البنك من خلالها المعاملات الخارجية مثل فتح حسابات الاعتماد.

لمحة عامة عن شركائنا GRI 204

لدى البنك مجموعة واسعة من شركاء الأعمال والموردين ومزودي الخدمات، جميعهم يدعمون البنك في توفير خدماته.

الاحتياجات والتوقعات

الفرص السانحة:	المخاطر المحتملة:	يتوقع شركاء الأعمال التالي:
<ul style="list-style-type: none">• توجه رؤية المملكة 2030 نحو دعم المنشآت الصغيرة والمتوسطة• الالتزام بالمبادئ المصرفية الإسلامية	<ul style="list-style-type: none">• التباطؤ الاقتصادي وعدم الاستقرار• الامتثال لمتطلبات الحكومة والمساءلة المتزايدة• الإجراءات الاحترازية لمنع تفشي فيروس كورونا المستجد• حقوق الإنسان والعمال• تهديدات الأمن السيبراني• قلة القبول المجتمعي للبنك	<ul style="list-style-type: none">• تحقيق منافع وريحية متبادلة• اتفاق واضح ومحدد على الشروط والالتزام بالاتفاقيات• تعاملات تجارية وفق المبادئ الأخلاقية

كيف نلبي تلك الاحتياجات والتوقعات

تلبية توقعات شركاء الأعمال عبر:	إشراك شركاء الأعمال من خلال:
<ul style="list-style-type: none">• اختيار شركاء يشاركوننا قيمنا وأهدافنا الرئيسية• إشراك الموردين المحليين بشكل أساسي في عمليات الشراء• إبرام اتفاقيات واضحة وشفافة• تحديد شروط جداول المدفوعات	<ul style="list-style-type: none">• نظام سلس لطرح المناقصات وتقديم العطاءات• سياسات الشراء• توفير تحديثات منتظمة حول المتطلبات المستقبلية وخطط التوسع والتغييرات في الأنظمة والإجراءات

الموردون

تتمحور تكاليف مشتريات البنك بشكل أساسي على التجهيزات المكتبية والمعدات والبرامج. ويدرك البنك السعودي للاستثمار تأثيره على المجتمعات المحلية لذا يحرص على العمل مع الموردين السعوديين عند الإمكان. GRI 204-1 ويتم تقييم أداء

الموردين بانتظام لضمان الشراء وتوفير الطلبات في الوقت المناسب مع الحفاظ على الجودة وبناء علاقات جيدة معهم. وفي المقابل، يحرص البنك على الوفاء بالتزامات السداد في الوقت المحدد.

2017	2018	2019	2020	2021		
				الموردون الجدد	تعامل مع	
79	39	137	97	24	91	الموردون الدوليون
154	148	305	262	56	301	الموردون المحليون
36,644,044	60,777,564	68,244,427	*82,270,891	5,679,458	97,201,181	الإنفاق (المشتريات الحولية) - بالريال السعودي
259,314,171	389,513,667	399,433,627	*359,999,608	39,673,917	380,533,729	الإنفاق (المشتريات المحلية) - بالريال السعودي (المبادرة العالمية لإعداد التقارير GRI 204-1)
88	87	85	81	XXX	80	نسبة الإنفاق على الموردين المحليين (المبادرة العالمية لإعداد التقارير GRI 204-1)

* تم استبعاد بنود مثل الإيجار والنفقات الثرية والمرافق

البنوك المراسلة

تخدم شبكة البنوك المراسلة للبنك السعودي للاستثمار مناطق الشرق الأوسط وشمال إفريقيا، وأوروبا، وإفريقيا وأمريكا الشمالية. لهؤلاء الشركاء أهمية بالغة في دعم المعاملات الخارجية للبنك.

الشراكات الاستراتيجية

الشركات التابعة المملوكة بالكامل

لدى البنك ثلاث شركات تابعة مملوكة بالكامل وهي:

شركة الاستثمار للأوراق المالية والوساطة التي تقدم خدمات الوساطة المالية، وإدارة الأصول، والخدمات البنكية الاستثمارية، وغيرها من الخدمات في المملكة العربية السعودية.

اعتباراً من 31 ديسمبر 2021

إجمالي رأس مال الشركة:	عدد الأسهم القائمة:	أدوات دين صادرة:
250 مليون ريال سعودي	25 مليون	ليس لدى الشركة أي أدوات دين صادرة.
إجمالي الأصول المُدارة:	أصول مُدارة متوافقة وأحكام الشريعة الإسلامية:	
29,531 مليون ريال سعودي	7,729 مليون ريال سعودي	

شركة السعودي للاستثمار العقاري: مهمة الشركة الأساسية هي أن تحمل سندات الملكية كضمان بالنيابة عن البنك لمعاملات الإقراض المتعلقة بالعقارات.

اعتباراً من 31 ديسمبر 2021

إجمالي رأس مال الشركة:	أدوات دين صادرة:
500,000 ريال سعودي	ليس لدى الشركة أي أدوات دين صادرة.

شركة البنك السعودي للاستثمار للأسواق المحدودة: تم تسجيل شركة البنك السعودي للاستثمار للأسواق المحدودة كشركة محدودة المسؤولية في جزر الكايمان في يوليو 2017 بهدف التداول في المشتقات وأنشطة إعادة الشراء نيابة عن البنك.

اعتباراً من 31 ديسمبر 2021

إجمالي رأس مال الشركة:	أدوات دين صادرة:
187.5 ألف ريال سعودي	ليس لدى الشركة أي أدوات دين صادرة.

الشركات الزميلة

لدى البنك استثمارات في ثلاث شركات زميلة في المملكة العربية السعودية على النحو التالي:

شركة أمريكان إكسبريس (السعودية): هي شركة سعودية مساهمة مغلقة تتمثل أنشطتها الرئيسية في إصدار بطاقات الائتمان، وتقديم منتجات وخدمات أمريكان إكسبريس الأخرى في المملكة العربية السعودية.

اعتباراً من 31 ديسمبر 2021

إجمالي رأس مال الشركة:	عدد الأسهم القائمة:	الأسهم التي يمتلكها البنك:
100 مليون ريال سعودي	100 مليون	50% (5 ملايين سهم)

شركة ينال للتمويل (أوركس السعودية سابقاً) هي شركة سعودية مساهمة مغلقة في المملكة العربية السعودية تقدم خدمات تمويل الإيجار.

اعتباراً من 31 ديسمبر 2021:

إجمالي رأس مال الشركة:	عدد الأسهم القائمة:	الأسهم التي يمتلكها البنك:
550 مليون ريال سعودي	55 مليون	38% (20.9 ملايين سهم)

شركة أملاك العالمية للتمويل والتطوير العقاري: هي شركة مساهمة سعودية تقدم منتجات وخدمات التمويل العقاري المتوافقة وأحكام الشريعة الإسلامية في المملكة العربية السعودية.

اعتباراً من 31 ديسمبر 2021

إجمالي رأس مال الشركة:	عدد الأسهم القائمة:	الأسهم التي يمتلكها البنك:
906 مليون ريال سعودي	90.6 مليون	22.41% (20.3 مليون سهم)

الانتسابات

عضوية مجتمع المبادرة العالمية لإعداد التقارير

احتفظ البنك السعودي للاستثمار بعضويته في مجتمع المبادرة العالمية لإعداد التقارير للسنة قيد المراجعة. مجتمع المبادرة العالمية لإعداد التقارير هو شبكة شاملة وتعاونية من الشركات والجهات المعنية الملتزمة بالشفافية في معايير الحوكمة البيئية والاجتماعية وحوكمة الشركات وإعداد تقارير الاستدامة بصورة عامة.

رأس المال الاجتماعي والبيئي

”العون“ و ”الحفظ“ ركيزتان من ركائز إطار الاستدامة الذي وضعه البنك السعودي للاستثمار، وتسليطان الضوء على المسؤولية الاجتماعية والبيئية للبنك. تقع على عاتق البنك مسؤولية دعم مجتمعات المملكة العربية السعودية التي تشكل قاعدة عملنا الأساسية ومساعدة الفئات المحرومة. كما يتحمل البنك مسؤولية الحد من بصمته البيئية والحفاظ على الموارد الطبيعية لضمان استمرار تحقيق القيمة على المدى الطويل.

إنجازات عام 2021

- الحفاظ على النجاح الذي حققه نظام إدارة المياني
- عدم تنشيط جميع المؤسسات الخيرية في "والو الخير" باستثناء المنصات الحكومية الرسمية مثل "إحسان" للأعمال الخيرية.
- تنظيم فعالية للتبرع بالدم شارك فيها 87 من موظفي البنك

تحديات عام 2021

- مواصلة العمل على المشاريع الاجتماعية والبيئية بالرغم من قيود وتحديات كورونا

مجالات التركيز لعام 2022

- تقليل استخدام المياه والكهرباء
- زيادة معدل إعادة تدوير الورق والبلاستيك
- تقليل استهلاكنا للورق بصورة عامة

لمحة عامة عن مجتمعاتنا

نخدم مجتمعاتنا في جميع أنحاء المملكة العربية السعودية ونساند الفئات الضعيفة والمحرومة.

احتياجاتهم وتطلعاتهم

تتوقع المجتمعات:	المخاطر الجوهرية ذات الصلة:	الفرص الجوهرية ذات الصلة:
<ul style="list-style-type: none"> إتاحة خدمات الاستشارة والمنتجات والحلول لتعزيز الرفاه المالي الاستثمار المجتمعي الارتقاء بالمجتمع التوعية والثقافة المالية/ الشمول 	<ul style="list-style-type: none"> التباطؤ الاقتصادي وعدم الاستقرار حقوق الإنسان والعمال فقدان الرخصة الاجتماعية للعمل 	<ul style="list-style-type: none"> توجه رؤية المملكة 2030 نحو دعم المنشآت الصغيرة والمتوسطة تكافؤ الفرص ومكافحة التمييز الاستثمار والتفاعل المجتمعي ممارسات الشركات الصديقة للبيئة زيادة الطلب على الخدمات البنكية المبتكرة وحلول الإفراض الرقمية

استجابتنا GRI 203-2

تلبية توقعات المجتمع عبر:	إشراك المجتمع من خلال:
<ul style="list-style-type: none"> دعم المجتمع والاستثمارات برامج الثقافة المالية مبادرات لرعاية أفراد المجتمع والحفاظ على صحتهم برامج الرعاية برامج التدريب 	<ul style="list-style-type: none"> تنفيذ برامج اجتماعية تركز على الصحة والتعليم مشاركة موظفينا المتطوعين في البرامج الاجتماعية

البيئة

السياسات والأنظمة البيئية

”الحفظ“ هو إحدى ركائز إطار الاستدامة الذي وضعه البنك، والتي تسلط الضوء على تحمل البنك مسؤولية بصمته البيئية وجهوده للحد من التأثيرات السلبية. ويؤكد البنك التزامه بالحفاظ على البيئة من خلال دعم رؤية المملكة 2030 وأهداف الأمم المتحدة للتنمية المستدامة.

ويتم دمج الأهداف البيئية في العمليات والإجراءات والعمليات الروتينية، إلى جانب إدراجها في رسائل التوعية الخاصة بالموظفين.

الإدارة البيئية

يؤثر البنك على البيئة بشكل مباشر من خلال عملياته وبشكل غير مباشر من خلال سلسلة القيمة الخاصة به. وقد اعتمد البنك معايير أيزو 14000 لتطبيق نظام الإدارة البيئية (EMS) لديه من أجل قياس مدى تأثيره على البيئة وإدخال التحسينات اللازمة. ويتناول نظام الإدارة البيئية مجموعة واسعة من القضايا البيئية، بما في ذلك حماية البيئة عن طريق تقليل التلوث السلبية والحد منها والتخفيف من تأثير الظروف البيئية على البنك والوفاء بالالتزامات الخاصة بالامتثال وتحصيل العوائد المالية والتشغيلية من البدائل البيئية السليمة وإيصال المعلومات المتعلقة بالبيئة للأطراف ذات الصلة.

وقد وضع البنك دليلاً إجرائياً من شأنه دعم تطبيق نظام الإدارة البيئية عن طريق:


- تحديد احتياجات وتوقعات الجهات المعنية بالبيئة
- تحديد الظروف البيئية التي تؤثر على البنك
- تحديد الأثر البيئي لأنشطة البنك
- تحديد المخاطر والفرص التي يجب أخذها بعين الاعتبار لإدارة القضايا البيئية
- تصميم إطار عمل لتنفيذ السياسات والأهداف البيئية الخاصة بالبنك
- تحديد مؤشرات الأداء الرئيسية (KPIs) لقياس أدائها البيئي

نظام إدارة المباني

لتطوير فهم شامل للأثر البيئي لاستخدام الطاقة وانبعاثات العمليات، قام البنك بتطبيق نظام إدارة المباني (BMS) في جميع فروع المملكة لتوجيه جهود تقليل تأثيرنا البيئي. وقد أثمر نظام إدارة المباني، منذ تنفيذه في عام 2015، عن انخفاض كبير في استهلاك الطاقة (ميجاواط في الساعة) بأكثر من 23%، مما أدى إلى اختيار مجلة Inc للنظام بوصفه دراسة حالة رسمية.

الأداء البيئي في عام 2021

كانت جهود فريق نظام إدارة المباني المخصص في البنك لتتبع استخدام الطاقة بالتفصيل ضرورية للغاية للحفاظ على التقدم العام. ونتيجة لهذه الجهود، تم تنفيذ العديد من المبادرات في الوقت المناسب لتحديد الثغرات، كما اتخذت الإدارة إجراءات فورية لتنفيذ مبادرات صديقة للبيئة، مثل النظام الشمسي ومصابيح LED وأنظمة تقنية المعلومات وتكييف الهواء الموفرة للطاقة، وأنظمة الحفاظ على المياه. ويسرنا تحقيق انخفاض سنوي بنسبة 3% في انبعاثات الغازات الدفيئة غير المباشرة (النطاق 2) في المتوسط منذ تطبيق نظام إدارة المباني في عام 2016.



استهلاك الوقود/الديزل

المبادرة العالمية لإعداد التقارير- انبعاثات الغازات الدفيئة

GRI 305-1, 305-2

المبادرة العالمية لإعداد التقارير- استهلاك الطاقة

GRI 302-1, 302-4

النطاق المباشر 1				ميجاواط/ساعة			
جيجاجول	لتر	النطاق غير المباشر 2	(استخدام الوقود/الديزل)	ريال سعودي	جيجاجول	ساعة	
8,813	110,005	21,936	264	9,877,600	120,748	33,541	2016
8,584	107,310	20,673	257	10,132,628	117,346	32,596	2017
8,162	106,110	18,481	255	9,249,624	101,729	28,258	2018
6,398	83,178	20,851	257	10,003,314	114,779	31,883	2019
6,092	79,193	19,494	254	9,561,695	107,305	29,807	*2020
2,498	72,192	16,690	173	9,087,525	91,870	29,519	2021

* تستند المعلومات إلى البيانات المتوقعة عن الفترة من يناير إلى ديسمبر في السنة المالية 2020.

ساعدت عمليات نظام إدارة المباني أيضًا في تعزيز موثوقية معدات نظام تكييف الهواء المركب. وتساعد المراقبة المستمرة عبر لوحات معلومات نظام إدارة المباني المتخصصة على تحديد المشاكل بشكل استباقي لتقليل الاختلاف السنوي في عدد حوادث تكييف الهواء المسجلة:

الوفورات من الطاقة خلال السنوات الأربع الماضية

2 مليون ريال سعودي
الوفورات



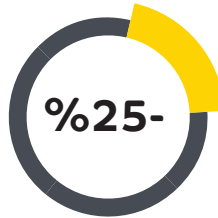
أكثر من 5 جيجاوات/ساعة
من الكهرباء تم توفيرها



أكثر من 2023 طنًا من
انبعاثات ثاني أكسيد
الكربون تم تفاديها

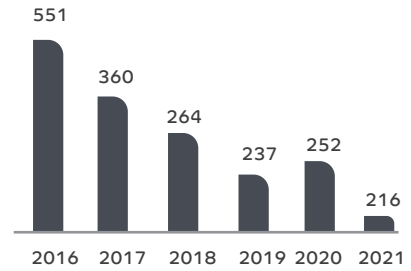


هدف تخفيض بصمتنا الكربونية منذ تطبيق BMS (2016)



نسبة تخفيض انبعاثات ثاني أكسيد
الكربون لكل موظف في 2023

*AC INCIDENTS – BRANCHES



استخدام الورق وإعادة تدويره GRI 301-2

إجمالي كمية الورق المستهلكة (بالكيلوجرام) - 2021

2016	2017	2018	2019	2020	2021
64,187	73,995	68,770	46,325	25,802	28,122

الورق المعاد تدويره (بالكيلوجرام) - 2021

2016	2017	2018	2019	2020	2021
8,852	9,676	48,384	8,007	4,760	8,968

استهلاك الورق لكل موظف (بالكيلوجرام) - 2021

2016	2017	2018	2019	2020	2021
39	49	46	35	19.58	21.39

البلاستيك المعاد تدويره (بالكيلوجرام) - 2021

2016	2017	2018	2019	2020	2021
-	1,194	10,788	3,735	2,680	2,512

الإلكترونيات المعاد تدويرها (بالكيلوجرام) - 2021

2016	2017	2018	2019	2020	2021
-	2,010	14,620	5,560	-	-

لا يوجد نشاط خلال عام 2021 بسبب التدابير الاحترازية لمواجهة كورونا



استهلاك المياه ونفقاتها

تلعب المياه دورًا حيويًا في حياتنا اليومية، ومن هذا المنطلق ندرك ضرورة الحفاظ على مواردنا المائية وحمايتها، وندمج استراتيجيات الحفاظ على المياه في نظام إدارة المباني بهدف

خفض التكاليف وتخفيف المخاطر وتحديات توافر المياه. ونسعى إلى تقليل الاستهلاك من خلال نظام إدارة المباني ومواصلة أنشطة التوعية الداخلية.

379
الإنفاق (بـآلاف ريال سعودي)
(466 :2020)



63,362,288
الاستهلاك (باللتر)
(78,154,000 :2020)



استشراف المستقبل: المبادرات المستقبلية
في عام 2022، ستشمل مجالات تركيزنا الأساسية الجهود التالية:

- التقليل من استخدام المياه والكهرباء
- تقليل استهلاكنا للورق
- زيادة معدلات إعادة تدوير الورق والبلاستيك

ندرك أيضًا أن نظام الطاقة الشمسية يوفر بديلاً أكثر استدامة وفعالية من حيث التكلفة من إمدادات الكهرباء التي توفرها الشبكة الوطنية. كما أن تكاليف الصيانة أقل وهو سهل التركيب ويمتاز بعمر أفضل للمعدات، كما يوفر عوائد جيدة على الاستثمار. بحلول عام 2024، وبعد الحظر الوطني لأجهزة تكييف الهواء من طراز مبردات الغاز R-22 التي نستخدمها حالياً، وجب استبدالها بنظام جديد، ولذلك بدأنا في تحديد موردي أنظمة التكييف في تسعة من مكاتبنا.

نظرًا لعدم انتظام فواتير المياه، لا تتوفر البيانات حالياً للسنة المالية 2021. GRI 303-5

تم اشتقاق الرقم 63,362,288 لتر من 63,362 (متر مربع) استهلاك المياه السنوي للفروع على مستوى المملكة والذي تم احتسابه من خلال المعادلة بناءً على عدد الفواتير المدفوعة ووفقاً لجدول التعريفة المقررة لشركة المياه الوطنية.

ويشمل استهلاك المياه المبلغ عنه، الاستخدام الداخلي للمياه حيثما ينطبق ذلك، ويتم تسجيله من خطوط الإمداد المحلية الرئيسية بالمياه في الفرع.



المسؤولية الاجتماعية GRI 203-1

ركيزة الاستدامة "عون" هي إحدى ركائزنا الاستراتيجية، والتي تعزز مسؤوليتنا الاجتماعية كجزء من هويتنا المؤسسية. كما يشجع البنك الجهات المعنية على تبني ممارسات مستدامة تعود بالنفع على الاقتصاد والمجتمع والمملكة بأسرها.

النسبة المئوية للمتطوعين من إجمالي الموظفين
%9
(%9.7 : 2020)



إجمالي عدد المتطوعين
117
(128 : 2020)



المتطوعات الإناث
%32
(%35 : 2020)



المتطوعون الذكور
%68
(%65 : 2020)



ساعات التطوع
لم يتم الإبلاغ عن أي ساعات تطوع بسبب فيروس كورونا
(2020 : 19 لكل من المتطوعين والمتطوعات)



التبرع بالدم

نظم البنك، بالتعاون مع مستشفى الملك فيصل التخصصي، فعالية لتبرع الموظفين بالدم على مدار يومين في شهر يونيو وذلك في المقر الرئيسي للبنك. وشجّع الموظفون على التسجيل باستخدام تطبيق "وتين" ما يساعدك في العثور على المرضى الذين يحتاجون إلى فصيلة دمك في أقرب مراكز التبرع بالدم..

قياس الاستدامة

تم إعداد تقرير قياس الاستدامة ورفعته إلى الإدارة العليا. وتضمن التقرير معلومات حول التوافق بين استراتيجية ومبادرات البنك السعودي للاستثمار ورؤية المملكة 2030. كما تضمن المعيار تحليلًا لممارسات الاستدامة للشركات العالمية الرائدة.

تحدد استراتيجيتنا السنوية للاستدامة المشاريع التي ندعمها، علماً بأنه يجري الموافقة على تلك المشاريع كجزء من العملية السنوية للتخطيط وإعداد الميزانية.

مبادرات 2021 GRI 413-1

تشمل أبرز مبادرات المسؤولية الاجتماعية لعام 2021 ما يلي:

إحسان

لقد أبرمنا اتفاقية جديدة مع منصة "إحسان" الوطنية للعمل الخيري، وهي جمعية خيرية حكومية رسمية، بهدف أن تكون "إحسان" شريكاً رسمياً في مكانة برنامج "واو" للبنك. وتأتي الاتفاقية كجزء من التزامنا بالحوكمة الرشيدة ومثالاً على تعاوننا مع الجمعيات الخيرية.

ضمان وصول التبرعات المالية الخيرية إلى الفئات الأكثر احتياجاً



خلق أثر اجتماعي



اليوم الوطني السعودي

احتفل البنك السعودي للاستثمار باليوم الوطني السعودي في 23 سبتمبر 2021. وشهدت حملتنا للفخر الوطني على وسائل التواصل الاجتماعي أكثر من 45 مليون تفاعل مع الهاشتاج على حساب "تويتز"، بينما ساهم موظفونا في فيديو احتفالي شاركناه مع عملائنا.

يوم المرأة

تم إنتاج فيديو لموظفات البنك السعودي للاستثمار لنقل رسالة مفادها أن جميع النساء السعوديات يتشاركن في الإنجازات والعزيمة والمثابرة نفسها، مثل صاحبة السمو الملكي الأميرة نورة بنت عبد الرحمن. تمت مشاركة مقطع الفيديو عبر قنوات التواصل الاجتماعي الخاصة بالبنك في يوم المرأة.

مبادرات مكافحة فيروس كورونا

انطلاقاً من إدراك البنك السعودي للاستثمار لما أحدثته جائحة فيروس كورونا من خسائر مؤثرة، طالبت المواطنين والعمال والعملاء والشركات في جميع أنحاء المملكة، طرح البنك عدة مبادرات للمساهمة في تحسين ظروف المجتمع ومساعدتهم للتغلب على تلك التحديات في حينها.

تابع البنك دعمه لتوجهات الحكومة وإجراءاتها لحماية المملكة من جائحة فيروس كورونا، مستفيداً من قنواته للاتصال الداخلي والخارجي لرفع الوعي.

تم إطلاق حملة تقدير لأكثر القطاعات عطياً في المملكة خلال تلك الأوقات الاستثنائية، حيث تم تقديم حزمة مخصصة من المنتجات والخدمات لقطاعات الرعاية الصحية والطيران والتعليم. كما قدمنا حزم خاصة لئبطال وزارة الصحة.

استشراف المستقبل: المبادرات المستقبلية

سيدعم البنك في المقام الأول البرامج التعليمية التي تستهدف الشباب في عام 2022.

يرد أدناه المبادئ الأساسية لسياسة المسؤولية الاجتماعية بالبنك السعودي للاستثمار، والتي تخضع لضمان الملاءة المالية للبنك:

- تعظيم القيمة للمساهمين؛
- تقديم الخدمات البنكية والدعم والرعاية التي تلبي متطلبات واحتياجات الشركات / الجهات المعنية.
- تلبية الاحتياجات الائتمانية للاقتصاد المحلي من خلال تقديم القروض والتسهيلات البنكية إلى الأعمال الإنتاجية.
- تقديم منتجات مبتكرة تشجع على التنمية الاقتصادية.
- تنفيذ الأعمال وفقاً لأعلى المعايير / مبادئ أخلاق العمل المحلية والدولية، وضمان المعاملة العادلة لمختلف الجهات المعنية بما في ذلك المساهمين والعملاء والمزودين والموظفين وكذلك الجمهور.
- دعم مختلف المبادرات الاجتماعية ونشر المزيد من التوجيه والوعي داخل المجتمع بالمنتجات والخدمات المالية وما تنطوي عليه من مخاطر مختلفة.
- دعم مختلف المبادرات الاجتماعية والعمل على رفع مستوى الوعي والتوجيه
- إيلاء الاعتبار الواجب لقضايا البيئة والاستدامة في تسيير أعمال البناء.
- دعم المشاريع الصغيرة والمتوسطة وتشجيعها دون المساس بمصالح البنك والجهات المعنية للبنك.
- تحقيق التنمية المستدامة للمجتمع وكذلك لموظفي البنك.

118 حوكمة الشركات

121 إدارة المخاطر

124 الالتزام

الملك عبدالعزيز آل سعود
KING ABDOU AZIZ AL SAUD

0.68 Kcal

0.51 Kcal

0.34 Kcal

0.17 Kcal



لجان مجلس الإدارة وتكوينها

يتحمل المجلس المسؤولية النهائية عن نجاح وسلامة وملاءة البنك وهو مسؤول عن حماية أموال المودعين والمساهمين. تشمل المسؤوليات الرئيسية لأعضاء مجلس الإدارة التحديات، والمساهمة، والموافقة، ومراقبة استراتيجية عمل البنك، والموافقة والإشراف على تنفيذ استراتيجيات إدارة المخاطر الشاملة للبنك، ومراقبة أداء البنك والمخاطر والإشراف عليه من خلال الحدود الموضوعة للإدارة، بما في ذلك الشركات التابعة لها. يعمل المجلس من خلال ست لجان على النحو التالي:

اللجنة التنفيذية تتكون من خمسة أعضاء. وتقوم هذه اللجنة بممارسة الصلاحيات الائتمانية والمصرفية والمالية في البنك، والإشراف على استراتيجية عمل البنك وتنفيذها. تشمل مسؤوليات اللجنة مراجعة ومراقبة واعتماد الأعمال المالية وغير المالية الرئيسية وقرارات الاستثمار والتشغيل للبنك ضمن السلطة التي يحددها البنك.

لجنة المراجعة تتكون من خمسة أعضاء، اثنان منهم من أعضاء مجلس الإدارة وثلاثة من خارج المجلس. تشمل أنشطة لجنة المراجعة ضمان جودة ودقة المحاسبة المالية والقوائم المالية بما في ذلك مراجعة القوائم المالية ربع السنوية والسنوية والتوصية إلى مجلس الإدارة للموافقة عليها، والإشراف عليها ومراجعتها، ومراجعة فعالية واستقلالية المراجعة الداخلية والمراجعين الخارجيين، ومراجعة الالتزام وعمليات مكافحة غسل الأموال، بما في ذلك قواعد السلوك والمعايير الأخلاقية وحالات الإبلاغ عن المخالفات، ومراجعة وتقييم طبيعة وفعالية نظام الرقابة الداخلية في البنك بما في ذلك ضوابط أنظمة تكنولوجيا المعلومات، وأمنها ونقاط ضعفها، والتوصية بتعيين المراجعين الخارجيين.

تتركز الحوكمة في البنك السعودي للاستثمار على أساس تعزيز قيم النزاهة والشفافية والمساءلة من خلال تحديد مسؤوليات كل من مجلس الإدارة وإدارة البنك والمساهمين. وبالنسبة للبنك فإن الالتزام بمبادئ وقيم الحوكمة أثناء تنفيذ الأعمال هو مؤشر على مدى شمولية وفاعلية الإدارة.

مبادئ الحوكمة لدى البنك السعودي للاستثمار

بيئة الرقابة - آليات الرقابة الداخلية التي وضعت من وحي مسؤوليات مجلس الإدارة تجاه أصحاب المصلحة، والتي تدعمها إرشادات موثقة في سياسات وإجراءات بسيطة يمكن الوصول إليها، كما تدعمها سلطات توجه الأعمال وتحكم الممارسات.

إدارة المخاطر - إطار العمل والمهام الوظيفية المستقلة والعمليات المرتبطة بها لتحديد ورصد ومراقبة تأثير المخاطر الجوهرية والناشئة التي تواجه البنك خلال عملياته التشغيلية ومع أصحاب المصلحة.

الشفافية والإفصاح - ضمان دقة المعلومات التي تؤثر على عمليات البنك والتأكد من توفرها في الوقت المناسب لأصحاب المصلحة الداخليين والخارجيين بمن فيهم الموظفون والمستثمرون والهيئات التنظيمية.

الالتزام والمتابعة - الالتزام بمبادئ ثقافة الحوكمة القوية في البنك من خلال المراقبة والتقييم والمتابعة المستمرة للحفاظ على الفعالية والكفاءة وتحديد فرص تطوير الأداء.

مدونة القواعد السلوكية والأخلاقية - فرض الالتزام بتطبيق القيم والمبادئ الأخلاقية في جميع السلوكيات المهنية في جميع إدارات وأقسام البنك كما هو منصوص عليه في مدونة القواعد السلوكية والأخلاقية.

حقوق أصحاب المصلحة - فرض الالتزام بضمن حماية وتنفيذ حقوق المساهمين الضرورية وكذلك حقوق أصحاب المصلحة الآخرين كما هو منصوص عليه في سياسة إدارة أصحاب المصلحة.

تضارب المصالح - الحفاظ على مستوى الالتزام بالفصل بين الواجبات وتنفيذ الضوابط المناسبة لتقليل مخاطر تضارب المصالح المحتمل الذي قد يؤثر على البنك أو عملياته.

المسؤولية الاجتماعية - يدرك البنك أهمية المساهمة الاجتماعية ويؤكد التزامه بوضع البرامج الاجتماعية الملائمة.

لجنة إدارة المخاطر تتكون من أربعة أعضاء. وتقوم هذه اللجنة بالإشراف على إدارة المخاطر في البنك بما في ذلك مخاطر السوق، والائتمان، والعمليات، والمخاطر الأخرى. تشمل أنشطة لجنة المخاطر وضع استراتيجية إدارة المخاطر لدى البنك، ووضع إطار عمل الرغبة في المخاطرة لدى البنك، ومراجعة ملف المخاطر الفعلي بشكل دوري مقابل قدرة المخاطر المعتمدة ورغبة المخاطر، ومراجعة خطة تقييم كفاية رأس المال الداخلي وخطة تقييم كفاية السيولة الداخلية، ومراجعة نتائج اختبار الضغط ومراجعة المخاطر المتعلقة بالشركات التابعة للبنك وتأثيرها المحتمل.

اللجنة الشرعية تتكون من ثلاثة أعضاء، وتقوم هذه الهيئة بمهام بيان الحكم الشرعي في المعاملات المرفوعة لها وما يتبعها من عقود واتفاقيات ونماذج ونحوها، وإصدار القرارات الشرعية بشأنها، والتحقق من التزام البنك بقرارات الهيئة الشرعية والتأكد من تنفيذها على الوجه الصحيح من خلال الرقابة الشرعية. بالإضافة إلى ذلك، تتلقى الهيئة الملاحظات والاستفسارات المتعلقة بالنواحي الشرعية من إدارات البنك وعلماءه، وتتولى الرد عليها.

لجنة الترشيحات والمكافآت تتكون من أربعة أعضاء. وتقوم اللجنة بمهام التوصية لمجلس الإدارة بالتعيينات لمجلس الإدارة بناءً على السياسات المعتمدة، ومراجعة القدرات والمؤهلات لعضوية مجلس الإدارة بشكل سنوي، ومراجعة تركيبة المجلس والتوصية بعمل التغييرات اللازمة إن دعت الحاجة. واللجنة مسؤولة أيضًا عن تقديم التوصيات للمجلس بالموافقة على سياسة التعويضات في البنك وتعديلاتها، وغيرها من الأنشطة المتصلة بسياسات وإجراءات التعويضات. كما أنها مسؤولة عن الموافقة على تعيين ومكافأة المدراء التنفيذيين للبنك، ومراجعة الإشراف على تنفيذ خطة التعاقب والتدريب لأعضاء مجلس إدارة البنك، والرئيس التنفيذي، والتقارير المباشرة للرئيس التنفيذي، والإشراف عليها.

لجنة الحوكمة تتكون من ثلاثة أعضاء. وتقوم هذه اللجنة بمهام تعزيز وتطبيق أفضل ممارسات الحوكمة من خلال القيام نيابة عن المجلس بالتأكد على تطبيق هذه الممارسات في جميع أنشطة البنك، كما تقوم اللجنة بمتابعة التزام البنك بالأنظمة المحلية والدولية ذات الشأن. تراقب اللجنة وتوجه وظيفة الحوكمة في البنك، وملكيته لسياسات وعمليات وإجراءات حوكمة الشركات.

وفيما يلي قائمة بأعضاء هذه اللجان الستة:

اللجنة التنفيذية	لجنة المراجعة	لجنة الترشيحات والمكافآت	لجنة الحوكمة	إدارة المخاطر	اللجنة التشريعية
أ. عبدالعزيز الخميس (الرئيس)	أ. محمد العلي (الرئيس)	د. فؤاد الصالح (الرئيس)	أ. ياسر الجارالله (الرئيس)	أ. محمد القرينيس (الرئيس)	د. محمد القرني (الرئيس)
أ. عبدالرحمن الرواف	أ. محمد بامقا	أ. عبدالعزيز الخميس	أ. محمد العلي	أ. محمد العلي	د. إبراهيم اللحام
د. فؤاد الصالح	أ. عبدالله العنزي (عضو مستقل)	أ. صالح العذل	أ. صالح العذل	أ. ياسر الجارالله	د. عبدالعزيز المزيني
أ. صالح العذل	أ. مناحي المريخي (عضو مستقل)	أ. عبدالرحمن الرواف	-	أ. محمد بامقا	-
أ. محمد القرينيس	أ. فايز بلال (عضو مستقل)	-	-	-	-

تقييم أداء مجلس الإدارة

لا تزال حوكمة الشركات جانبًا مهمًا في عالم الأعمال حيث تم تكليف مجلس الإدارة من بين واجبات أخرى بالإشراف على البنك وتنفيذ الأهداف الاستراتيجية للبنك والموافقة على استراتيجية المخاطر واعتماد قواعد حوكمة الشركات ومبادئ السلوك المهني والإشراف على الإدارة العليا.

وبهدف مراجعة فاعلية مجلس الإدارة، وضوابطه وإجراءات عمله، يقوم مجلس الإدارة سنويًا بإجراء تقييم داخلي لمجلس الإدارة ككل وأعضائه ولجانه وأعضاء لجان المجلس. يتم إجراء التقييم من قبل مستشار خارجي متخصص كل ثلاث سنوات.

- والتوازن المرجو بين المخاطر في مقابل العائدات حسب خط العمل (قياسات إقدام وحدة الأعمال على المخاطر)؛ و
- ثقافة المخاطر المرجوة، وبرامج التعويضات، وإدارة استثمارية الأعمال، وتقنية المعلومات ومخاطر الأمن السيبراني، وبيئة الامتثال العامة للبنك من أجل التنفيذ الناجح لإطار الإقدام على المخاطر (إعداد التقارير النوعية).

مجلس الإدارة هو المسؤول عن إرساء عمليات حوكمة الشركات، والموافقة على تقبل المخاطر وأطر إدارة المخاطر ذات الصلة، والموافقة على السياسات وتنفيذها لضمان الامتثال للمبادئ التوجيهية لمؤسسة النقد العربي السعودي، ومعايير المحاسبة وإعداد التقارير المالية، وأفضل الممارسات في القطاع، بما في ذلك المبادئ التوجيهية للجنة بازل.

وافق مجلس الإدارة على دليل سياسة إدارة المخاطر للمجموعة باعتباره دليلًا شاملًا لسياسات إدارة المخاطر لحزمة من السياسات تشمل:

- إطار سياسة الإقدام على المخاطر
- دليل سياسة الائتمان
- دليل سياسات الخزنة
- سياسة اختبار الضغوط
- سياسة خطة تقييم كفاية رأس المال الداخلي
- إطار وسياسة إدارة المخاطر التشغيلية
- سياسات مخاطر الاحتيال، سياسات أمن المعلومات، وغيرها

وافق المجلس على إطار شامل لسياسة حوكمة المعيار الدولي لإعداد التقارير المالية رقم 9 يتناول سياسة منهجية المعيار الدولي لإعداد التقارير المالية رقم 9، مدعومًا بسياسات إضافية على مستوى الإدارة، بما في ذلك سياسة إطار عمل إدارة البيانات وضبط المعيار الدولي لإعداد التقارير المالية رقم 9، وإطار حوكمة المعيار الدولي لإعداد التقارير المالية رقم 9، بالإضافة إلى إجراءات المحاسبة والتشغيل ذات الصلة.

يتلقى مجلس الإدارة الدعم من لجنة المخاطر، وهي لجنة فرعية تابعة لمجلس الإدارة ومسؤولة عن التوصية بالسياسات والوثائق الأخرى للحصول على موافقة المجلس وللمراقبة المخاطر داخل البنك.

وعلى مستوى الإدارة، يدير البنك مجموعة مختلفة من اللجان، بما في ذلك لجنة إدارة مخاطر المؤسسة، ولجنة الائتمان، ولجنة المسؤولية عن الأصول، وهي مسؤولة عن مختلف مجالات إدارة المخاطر.

كما توجد اللجنة المعنية بالخسائر الائتمانية المتوقعة على مستوى الإدارة والمرتبطة بسياسة البنك بشأن حوكمة وإطار المعيار الدولي لإعداد التقارير المالية رقم 9، وهي مسؤولة عن جميع جوانب المعيار الدولي لإعداد التقارير المالية رقم 9، بما في ذلك الخسائر الائتمانية المتوقعة.

باعتبار البنك السعودي للاستثمار مؤسسة خدمات مالية تعمل في بيئة الاقتصاد العالمي المترابطة اليوم، فمن الضروري أن يقوم البنك بتحديد المخاطر وقياسها وتصنيفها وإدارتها بفعالية، بما في ذلك تخصيص رأس المال التنظيمي بكفاءة لدعم الميزانية العمومية وتحقيق النسبة المثلى للمخاطر مقابل العائدات. ونسعى إلى ضمان تحديد المخاطر الكبيرة والقابلة للقياس وتقييم حجمها وإدارتها بشكل استباقي. وبذلك، يعزز البنك العائدات المعدلة حسب المخاطر وتوفير الأمان والاستقرار المالي لعملائنا وغيرهم من الجهات المعنية.

وعلاوة على ذلك، تتوقع الجهات المعنية بالبنك، بما في ذلك الجهات التنظيمية ووكالات التصنيف، أن يكون لدى البنك السعودي للاستثمار إطار واضح ومحدد جيدًا لإدارة المخاطر يتناول بشكل مناسب مختلف أبعاد أعمال البنك. وتحقيقًا لهذه الغاية، وضعنا مجموعة شاملة من السياسات التي تتعامل مع جميع جوانب إدارة المخاطر وتمثل للمتطلبات التنظيمية المعمول بها.

دليل سياسة إدارة المخاطر المعتمد من مجلس الإدارة هو وثيقة سياسات البنك الشاملة ويتوافق مع توجيهات مؤسسة النقد العربي السعودي. تغطي هذه السياسة المخاطر التي يتعرض لها البنك بالتفصيل وتصف هياكل حوكمة المخاطر وسياسات إدارة المخاطر المعمول بها لإدارة المخاطر ومراقبتها والسيطرة عليها من خلال إطار الإقدام على المخاطر الذي أقره المجلس، ودليل سياسات الائتمان، ودليل سياسات الخزنة.

ويقوم النهج الوقائي، من منظور العمل، على مبدأ أساسي يتمثل في أن الوقاية خير من العلاج من خلال التطبيق المنهجي لتقييم المخاطر وإدارتها والاتصال. ^{GRI 102-11}

وبفضل الإطار المعتمد من المجلس للإقدام على المخاطر (RAF) كيفية إدارة البنك للمخاطر التي يتعرض لها بطريقة مهيكلة ومنهجية وشفافة من خلال دمج الإدارة الشاملة للمخاطر في هيكله التنظيمي وقياس المخاطر وعمليات الرصد والمراقبة. يتوافق إطار الإقدام على المخاطر مع استراتيجية البنك، وتخطيط الأعمال، والتخطيط الرأسمالي، والسياسات والوثائق التي يعتمدها مجلس الإدارة. كما يتمثل إطار الإقدام على المخاطر إلى "مبادئ الإطار الفعال للإقدام على المخاطر" الصادرة عن مجلس الاستقرار المالي بتاريخ 18 نوفمبر 2013، كما اعتمدها مؤسسة النقد العربي السعودي. يتضمن إطار الإقدام على المخاطر الخصائص التالية:

- طبيعة المخاطر التي سيتم افتراضها نتيجة لاستراتيجية البنك؛
- والحد الأقصى للمخاطر التي يمكن للبنك أن يؤدي أعماله خلالها (القدرة الاستيعابية للمخاطر) والحد الأقصى للمخاطر التي ينبغي أن تتقبلها (الإقدام على المخاطر)؛
- والحد الأقصى من المخاطر الأخرى القابلة للقياس الكمي التي ينبغي أخذها بعين الاعتبار (حدود المخاطر الأخرى)؛

وعلى مستوى الإدارات، يضم البنك السعودي للاستثمار مجموعة لإدارة المخاطر يرأسها مدير عام إدارة المخاطر، ويدعمه مديرون عامون مساعدون مسؤولون عن إدارة المخاطر، ومراجعة المخاطر الائتمانية، وإدارة الائتمان، والتحويلات.

تتبع وظيفة المراجعة الداخلية في البنك لجنة المراجعة التابعة لمجلس الإدارة، ومهمتها التحقق المستقل من امتثال وحدات الأعمال ووحدات الدعم لسياسات وإجراءات إدارة المخاطر، وكفاية إطار إدارة المخاطر وفعاليتها على مستوى البنك كله.

أنواع المخاطر التي يواجهها البنك

فيما يلي وصف للمخاطر الكبرى التي يواجهها البنك بما في ذلك كيفية إدارة البنك لهذه المخاطر:

المخاطر الائتمانية

تنشأ مخاطر الائتمان عندما لا يفي المقترض أو طرف نظير في المعاملات الائتمانية بالتزاماته المالية تجاه البنك أو يفي بها جزئياً. ويرجع التعرض لمخاطر الائتمان في المقام الأول إلى القروض والتسليف والاستثمارات والمستحقات من المصارف والمؤسسات المالية الأخرى. كما توجد مخاطر الائتمان في الأدوات المالية غير المشمولة في الميزانية العمومية، مثل خطابات الاعتماد، والقبول، والضمانات، والمشتقات، والالتزامات بتقديم الائتمان.

لدى البنك إطار شامل لإدارة المخاطر الائتمانية، بما في ذلك وظيفة مستقلة لمراجعة مخاطر الائتمان وعملية لرصد مخاطر الائتمان. يقيّم البنك احتمالات تقصير الأطراف النظيرة باستخدام أدوات التقييم الداخلية ويدعمها بتقييمات خارجية من وكالات التصنيف الرئيسية، عند توفرها.

ويواصل البنك تحسين الوظيفة العامة لمراقبة مخاطر الائتمان من خلال زيادة الاستثمار في عملية استعراض ما بعد توقيع الجزاءات للتخفيف من الخسائر الائتمانية المحتملة التي قد تنشأ.

مخاطر السوق

تحدث مخاطر السوق عندما تكون القيمة العادلة للتدفقات النقدية المستقبلية للأدوات المالية عرضة للتقلب بسبب التغيرات في توجهات الأسواق مثل أسعار العمولات وأسعار الصرف الأجنبي وأسعار الأسهم.

تنشأ مخاطر أسعار العمولة من احتمال تأثير تغيرات الأسعار إما على القيمة العادلة أو التدفقات النقدية المستقبلية للأدوات المالية. وقد وضع مجلس الإدارة حدوداً للفجوات في أسعار العمولات لفترات زمنية محددة. ويراقب البنك مواقفه بشكل منتظم، ويستخدم استراتيجيات التحوط لضمان الحفاظ على المواقف ضمن حدود الفجوة المحددة.

مخاطر أسعار الصرف الأجنبي هي مخاطر التقلبات في أسعار الصرف التي تؤثر على مركز البنك المالي وتدفقاته النقدية. ويضع مجلس الإدارة حدوداً لمستوى التعرض للمخاطر حسب العملة، لوضعه إجمالاً خلال ساعات التداول وخارجها والتي يتم رصدها بشكل مستقل.

مخاطر أسعار الأسهم هي مخاطر انخفاض القيم العادلة للأسهم في المحفظة الاستثمارية للبنك نتيجة للتغيرات المحتملة على مستويات مؤشرات الأسهم وقيمة الأسهم الفردية. يضع مجلس الإدارة حدوداً لمستوى التعرض لكل صناعة، والحد الإجمالي للمحفظة، والتي تتم مراقبتها بشكل مستقل.

مخاطر السيولة

تتمثل مخاطر السيولة في عدم قدرة البنك على تلبية التزاماته بمتطلبات التمويل الصافية عند الحاجة وبتكلفة مقبولة. يمكن أن تكون مخاطر السيولة ناتجة عن اضطرابات السوق أو انخفاض التصنيف الائتماني للبنك، مما قد يتسبب في جفاف بعض مصادر التمويل بشكل غير متوقع.

تراقب إدارة البنك بدقة مستوى نضج أصولها والتزاماتها لضمان الحفاظ على السيولة الكافية على أساس يومي. كما تراقب إدارة البنك بانتظام وباستقلالية نسبة تغطية السيولة اليومية، وصافي نسبة التمويل المستقر، ونسبة القروض إلى الودائع وذلك لضمان الامتثال للمبادئ التوجيهية الصادرة عن مؤسسة النقد العربي السعودي. كما يجري البنك اختبارات منتظمة لضغوط السيولة في إطار مجموعة متنوعة من السيناريوهات التي تغطي كلاً من ظروف السوق العادية وتلك الواقعة تحت ضغوط شديدة. تخضع جميع سياسات وإجراءات السيولة للمراجعة والموافقة من قبل لجنة الموجودات والمطلوبات في البنك.

المخاطر التشغيلية

تنشأ المخاطر التشغيلية من أوجه القصور أو التعطل في العمليات الداخلية أو الأشخاص أو الأنظمة أو من الأحداث الخارجية.

يوفر إطار وسياسة إدارة المخاطر التشغيلية بالبنك السعودي للاستثمار تعريفاً على مستوى البنك للمخاطر التشغيلية، ويحددان الأدوات والعمليات التي يتم من خلالها تحديد المخاطر التشغيلية وتقييمها ومراقبتها وضبطها. وتشمل المكونات الرئيسية لإطار إدارة المخاطر التشغيلية: التقييم الذاتي للمخاطر وضبطها، ومؤشرات المخاطر الرئيسية، وتحليل السيناريوهات، وإدارة الأحداث، والتي تم توثيقها بشكل شامل في إجراءات المخاطر التشغيلية للبنك.

تتم مراقبة التقييم المستمر للمخاطر التشغيلية وضوابطها عبر جميع وحدات الأعمال والدعم في البنك من خلال تدريبات التقييم الذاتي لضبط المخاطر، والمراقبة اللصيقة لخطط العمل المتفق عليها نتيجة تدريبات التقييم الذاتي لضبط المخاطر، مع إرساء مصفوفة لإقدام البنك ككل على المخاطر التشغيلية. ويشمل ذلك مراقبة الخسائر التشغيلية المتكيدة على أساس مستمر، واتخاذ الإجراءات التصحيحية للحّد من هذه الخسائر أو خفضها لأقل ما يمكن في المستقبل. كما يتم تحليل أحداث الخسائر العالمية الكبرى في القطاع المصرفي على النحو الواجب لتقييم أثرها في حال تكبدتها البنك. تغطي مؤشرات المخاطر الرئيسية للبنك جميع وحدات الأعمال والدعم لتسهيل المراقبة والإدارة الاستباقية للمخاطر التشغيلية.

مخاطر الجرائم المالية

تعتبر الجرائم المالية خطراً كبيراً على المؤسسات المالية وجميع الجهات المعنية (بما في ذلك العملاء والموظفين والمساهمين والاطراف النظرية وما إلى ذلك). وقد يكون لوقوع مثل هذه الجرائم أثر سلبي كبير على البنك وسمعته.

يواصل البنك تعزيز إطار إدارة مكافحة الاحتيال الذي تعمل ضمنه إدارة مكافحة الاحتيال والكشف عنه (FPDD). يحدد إطار إدارة مخاطر الاحتيال مبادئ التحديد والتقييم والتصعيد والتحقيق والحل والإبلاغ والإجراءات التصحيحية بشأن المسائل المتعلقة بالاحتيال. كما يرسى الإطار نهجاً للإجراءات المتعلقة بالاحتيال والأساليب التي تستخدمها إدارة مكافحة الاحتيال لحماية البنك من التعرض للجرائم المالية. تقدم إدارة مكافحة الاحتيال النتائج التي توصلت إليها والإجراءات التي أوصت بها إلى لجنة مكافحة الاحتيال المالي (FFCC) على أساس منتظم.

مخاطر أمن المعلومات السبراني

لا يزال المشهد العام لمخاطر أمن المعلومات والأمن السبراني حافلاً بالتحديات والصعوبات. ويتصدى البنك بشكل استباقي للتحديات المستمرة للأمن السبراني وينشر الدفاعات الديناميكية باستخدام تدابير مضادة متعددة بهدف الوقاية من المخاطر والكشف عنها والاستجابة لها. كما اتخذ البنك العديد من التدابير الأمنية باستخدام مبدأ الأمن المتعمق متعدد الطبقات في الدفاع من أجل ضمان فاعلية الوضع الأمني العام للبنك.

كما عزز البنك هيكل حوكمته الحالية من خلال تنفيذ أفضل ممارسات الأمن السبراني التي تضمن السرية والنزاهة والخصوصية والتوافر، والتي تعتبر جزءاً لا يتجزأ من جميع العمليات التجارية والتقنية. كما يحرص البنك باستمرار على ضمان تحقيق التوافق بين أمن المعلومات وأهداف الأعمال من خلال تنفيذ استراتيجية الأمن السبراني والمعلوماتي، والتي تشرف عليها وتتابع تطبيقها اللجنة التوجيهية لأمن المعلومات. كما يعكف البنك باستمرار على غرس الثقافة الأمنية من خلال برامج التوعية والتدريب المختلفة التي تستهدف الموظفين والعملاء.

كما يجري البنك باستمرار تقييمات لضمان جودة الأمن على أنظمة وتطبيقات البنك من أجل التأكد من أمن وموثوقية خدمات الأعمال التي يوفرها البنك. علوة على ذلك، يجري البنك بانتظام عمليات مراجعة داخلية وخارجية مستقلة ينفذها مزودو خدمات يتمتعون بسمعة طيبة لضمان فاعلية الضوابط الأمنية المطبقة والامتثال للمعايير التنظيمية والدولية المعمول بها، الصادرة عن جهات مثل الهيئة الوطنية للأمن السبراني، ونظام سري (SARIE)، ورمز جمعية الاتصالات المالية العالمية بين البنوك (SWIFT)، ومعايير أمن البيانات وقطاع بطاقات الدفع (PCI DSS) ومكتب إدارة البيانات الوطنية. وثبت نتيجة عمليات المراجعة المكثفة أن البنك يمثل للوائح ومعايير الأمن السبراني وتظهر أن وضع الأمن السبراني للبنك يفي بأفضل معايير الأمن المنشودة في القطاع. كما حصل البنك على شهادة المصادقة على الامتثال ISO 27001 في عام 2021، بما يدل على التزامه بوفاء وضع الأمن السبراني للبنك بأفضل المعايير الدولية.

لدى البنك مركز عمليات أمنية يعمل على مدار الساعة طوال أيام الأسبوع، من أجل مراقبة التهديدات والهجمات الأمنية السبرانية والاستجابة لها في الوقت المناسب. نتيجة لتطبيق التدابير الأمنية، تمكن البنك السعودي للاستثمار من الصمود في وجه العديد من الهجمات الإلكترونية المستهدفة دون توقف عن العمل أو تكبد خسائر تشغيلية فيما يتعلق بالأمن السبراني وأمن المعلومات خلال عام 2021.

إدارة استمرارية الأعمال

يدرك البنك جيداً أهمية التخطيط لاستمرارية الأعمال. ومن شأن خطة استمرارية الأعمال الفعالة التخفيف من حدة الأحداث الخطيرة التي تسبب تعطل الأعمال، وذلك بطريقة منظمة وفي الوقت المناسب.

منذ فبراير 2020، واجه البنك، مثله مثل جميع المؤسسات الأخرى في جميع أنحاء العالم - تأثيرات جائحة فيروس كورونا، وقد أدار الأزمة بنجاح بسبب البنية التحتية القوية التي ضمنت استمرارية الأعمال في البنك. من خلال لجنة الاستجابة للجائحة، التي عملت كمركز قيادة وتحكم لمكافحة الجائحة، تمكن البنك من الامتثال لجميع اللوائح الحكومية في الوقت المناسب، وإدارة العمل من المنزل بسلاسة، وتطبيق الإجراءات الاحترازية المطلوبة في جميع المبانى.

وخلال عام 2021، واصل البنك تعزيز اختبار خطته لاستمرارية الأعمال وإجراءاته في هذا الصدد. وتم الانتهاء من الاختبارات التفصيلية في مناسبات مختلفة. ففي أكتوبر 2021، أجرى البنك بنجاح اختبار استعادة القدرة على العمل بعد الكوارث لجميع أنظمة تقنية المعلومات الحيوية على مدار خمسة أيام، وذلك بتبديلها وتشغيلها على الفور من مركز التعافي من الكوارث (DRC) التابع للبنك. وقد لوحظ عدم الاعتماد على مركز البيانات الرئيسي للبنك (MDC)، مع العلم بأن الاختبار كان سيناريو يهدد الأمن السبراني، مما تطلب من البنك محاكاة الحاجة إلى جميع بيانات النسخ الاحتياطي (أنظمة ومباني تقنية المعلومات).

تمكن البنك من تحقيق متطلبات ISO 22301 خلال عام 2021، والحفاظ على صلاحية الشهادة من المنظمة الدولية للمعايير - 22301 (ISO 22301) والتي تتعلق بشكل أساسي بالمرونة والقدرة على الصمود واستمرارية الأعمال. وقد أصدرت المنظمة أحدث نسخة من المعيار في عام 2019. ويُعتبر البنك السعودي للاستثمار من أوائل البنوك السعودية الحاصلة على هذه النسخة الجديدة. وحيث إن البنك مؤسسة معتمدة وفق معيار ISO 22301، فهذا يوفر المزيد من الضمانات للعملاء، والمساهمين، والجهات المعنية، والجهات التنظيمية، والإدارة، والموظفين، والمزودين، والشركاء بأن البنك مؤسسة قادرة على الصمود أمام الأزمات ولديها برنامج محكم لاستمرارية الأعمال يوفر بيئة آمنة تحميه من الاضطرابات أو الكوارث أو الأزمات.

تشكل إفصاحات المبادرة العالمية لإعداد التقارير التالية جزءًا من هذا القسم:

17-102 آليات تقديم المشورة والإبلاغ عن المخاوف بشأن الأخلاقيات

أ. وصف الآليات الداخلية والخارجية المتبعة من أجل:

1. طلب المشورة بشأن السلوك الأخلاقي والقانوني، والنزاهة التنظيمية؛
2. تقديم تقرير عن المخاوف بشأن السلوك غير الأخلاقي أو غير القانوني، والنزاهة التنظيمية.

المبادرة العالمية لإعداد التقارير - 205: مكافحة الفساد

1-103 شرح الموضوع الجوهرى وحدوده

2-103 النهج الإداري ومكوناته

3-103 تقييم النهج الإداري

205-1 العمليات التي خضعت لتقييم المخاطر فيما يتعلق بالفساد:

أ. العدد الإجمالي والنسبة المئوية للعمليات التي تم تقييمها من حيث المخاطر المتعلقة بالفساد.
ب. المخاطر الكبيرة المرتبطة بالفساد والتي تم تحديدها من خلال تقييم المخاطر.

205-2 التثقيف والتدريب حول سياسات وإجراءات مكافحة الفساد:

- أ. العدد الإجمالي والنسبة المئوية لأعضاء هيئة الحوكمة الذين تم تثقيفهم وإبلاغهم بسياسات وإجراءات مكافحة الفساد الخاصة بالمؤسسة، مصنفين حسب الموقع الجغرافي.
- ب. العدد الإجمالي والنسبة المئوية لعدد الموظفين الذين تم تثقيفهم وإبلاغهم بسياسات وإجراءات مكافحة الفساد الخاصة بالمؤسسة، مصنفين حسب فئة الموظف والموقع الجغرافي.
- ج. العدد الإجمالي والنسبة المئوية لشركاء الأعمال الذين تم تثقيفهم وإبلاغهم بسياسات وإجراءات مكافحة الفساد الخاصة بالمؤسسة، مصنفين حسب شريك الأعمال والموقع الجغرافي. وصف ما إذا تم التواصل مع أي أشخاص أو مؤسسات أخرى وتثقيفهم وإبلاغهم بسياسات وإجراءات مكافحة الفساد الخاصة بالمؤسسة.
- د. العدد الإجمالي والنسبة المئوية لأعضاء هيئة الحوكمة الذين تلقوا تدريبًا على مكافحة الفساد، مصنفين حسب الموقع الجغرافي.
- هـ. العدد الإجمالي والنسبة المئوية للموظفين الذين تلقوا تدريبًا على مكافحة الفساد، مصنفين حسب فئة الموظف والموقع الجغرافي.

205-3 حالات الفساد المؤكدة والإجراءات المتخذة:

- أ. العدد الإجمالي لحالات الفساد المؤكدة وطبيعتها.
- ب. العدد الإجمالي للحالات المؤكدة التي تم فيها فصل الموظفين أو تأديبهم نتيجة الفساد.
- ج. العدد الإجمالي للحالات المؤكدة التي تم فيها إنهاء العقود مع شركاء الأعمال أو لم يتم تجديدها بسبب انتهاكات ومخالفات متعلقة بالفساد.
- د. الدعاوى القانونية العامة المتعلقة بالفساد المرفوعة ضد الشركة أو موظفيها خلال الفترة المشمولة في التقارير ونتائج هذه الدعاوى.

القوائم المالية

تقرير المراجعين
قائمة المركز المالي الموحدة
قائمة الدخل الموحدة
قائمة الدخل الشامل الموحدة
قائمة التغيرات في حقوق الملكية الموحدة
قائمة التدفقات النقدية الموحدة
إيضاحات حول القوائم المالية الموحدة GRI 102-45

تشكل إفصاحات المبادرة العالمية لإعداد التقارير التالية
جزءاً من هذا القسم:

المبادرة العالمية لإعداد التقارير - 201: الأداء الاقتصادي

1-103 شرح الموضوع الجوهرى وحدوده	
2-103 النهج الإداري ومكوناته	
3-103 تقييم النهج الإداري	
201-1 القيمة الاقتصادية المباشرة المحققة والموزعة:	
1. القيمة الاقتصادية المباشرة المحققة: الإيرادات؛	
2. القيمة الاقتصادية المباشرة الموزعة: تكاليف التشغيل، وأجور ومزايا الموظفين، والأرباح الموزعة على حملة أسهم رأس المال، والمدفوعات إلى الحكومة مصنفة حسب الاستثمارات المجتمعية؛	القوائم المالية
3. القيمة الاقتصادية المحتفظ بها: "القيمة الاقتصادية المباشرة المحققة" ناقص "القيمة الاقتصادية المباشرة الموزعة"	
201-2 الآثار المالية والمخاطر والفرص الناجمة عن تغير المناخ	
الآثار المالية والمخاطر والفرص الناجمة عن تغير المناخ والتي قد تؤدي إلى إحداث تغييرات جوهرية في أنشطة الشركة وعملياتها، أو الإيرادات، أو التكاليف الحالية أو المستقبلية، بما في ذلك: 01 وصف للمخاطر أو الفرص وتصنيفها إلى مادية أو تنظيمية أو غير ذلك؛ 02 وصف للآثار المرتبطة بالمخاطر أو الفرص من تغير المناخ؛ 03 الآثار المالية للمخاطر أو الفرص قبل اتخاذ إجراء للحد منها؛ 04 الأساليب المستخدمة لإدارة المخاطر أو الفرص؛ 05 تكاليف الإجراءات المتخذة لإدارة المخاطر أو الفرص.	

3-201 الالتزامات المحددة في خطة المزايا وغيرها من

خطط التقاعد:

أ. القيمة التقديرية للالتزامات الواردة في الخطة، إذا تم استيفاء تلك الالتزامات من الموارد العامة للمؤسسة.

في حالة وجود صندوق منفصل لسداد التزامات التقاعد في الخطة:

1. إلى أي مدى يُتوقع أن تتم تغطية الالتزامات الواردة في الخطة عن طريق الأصول التي حُصّصت للوفاء بها؛
2. الأساس الذي تم التوصل إلى ذلك التقدير استنادًا إليه؛
3. متى وُضع ذلك التقدير.

إيضاحات حول القوائم المالية المجمعة

ج. إذا لم يكن الصندوق المنشأ لسداد التزامات التقاعد الواردة في الخطة مغطىً بالكامل، يتم شرح الاستراتيجية التي اعتمدها صاحب العمل للوصول إلى التغطية الكاملة، إن وجدت، والجدول الزمني، إن وجد، الذي يأمل صاحب العمل في تحقيق التغطية الكاملة خلاله.

د. النسبة من الراتب التي ساهم بها الموظف أو صاحب العمل.

هـ. مستوى المشاركة في خطط التقاعد، مثل المشاركة في الخطط والبرامج الإلزامية أو الطوعية، أو الخطط والبرامج الإقليمية أو القطرية، أو تلك ذات الأثر المالي.

4-201 المساعدات المالية المستلمة من الحكومة:

1. إجمالي القيمة النقدية للمساعدة المالية المقدمة للمؤسسة من الحكومة خلال الفترة المشمولة في التقرير، بما في ذلك: 1. الإعفاءات والخصومات الضريبية؛ 2. الإعانات الحكومية؛ 3. المنح الاستثمارية، ومنح البحث والتطوير والابتكار، وغيرها من أنواع المنح ذات الصلة؛ 4. الجوائز التي حصلت عليها الشركة؛ 5. العطلات المستحقة؛ 6. المساعدة المالية من وكالات ضمان ائتمان الصادرات؛ 7. الحوافز المالية؛ 8. المزايا المالية الأخرى المستلمة أو المستحقة من الحكومة لأي عملية.

إيضاحات حول القوائم المالية المجمعة

ب. المعلومات في الإفصاح 4-201 -أ مصنفة حسب البلد.

ج. حصة الحكومة في هيكل المساهمين بالشركة، إن وجدت



130	تقرير مراجعي الحسابات المستقلين
138	قائمة المركز المالي الموحدة
139	قائمة الدخل الموحدة
140	قائمة الدخل الشامل الموحدة
141	قائمة التغيرات في حقوق الملكية الموحدة
142	قائمة التدفقات النقدية الموحدة
143	إيضاحات حول القوائم المالية الموحدة



كي بي إم جي للاستشارات المهنية

واجهة الرياض، طريق المطار
ص.ب ٩٢٨٧٦
الرياض ١١٦٦٣
المملكة العربية السعودية
المركز الرئيسي في الرياض



إرنست ويونغ للاستشارات المهنية

المركز الرئيسي
برج الفيصلية، الطابق ١٤
طريق الملك فهد
ص.ب. ٢٧٣٢
الرياض ١١٤٦١
المملكة العربية السعودية



تقرير مراجعي الحسابات المستقلين حول مراجعة القوائم المالية الموحدة إلى السادة مساهمي البنك السعودي للاستثمار (شركة مساهمة سعودية)

الرأي

لقد راجعنا القوائم المالية الموحدة للبنك السعودي للاستثمار ("البنك") والشركات التابعة له (يشار إليهم مجتمعين بـ "المجموعة")، والتي تشمل قائمة المركز المالي الموحدة كما في ٣١ ديسمبر ٢٠٢١م والقوائم الموحدة للدخل والدخل الشامل والتغيرات في حقوق الملكية، والتدفقات النقدية للسنة المنتهية في ذلك التاريخ، والإيضاحات المرفقة مع القوائم المالية الموحدة، المكونة من ملخص للسياسات المحاسبية الهامة والإيضاحات التفسيرية الأخرى من ١ إلى ٤٥.

وفي رأينا، إن القوائم المالية الموحدة المرفقة تعرض بصورة عادلة، من جميع النواحي الجوهرية، المركز المالي الموحد للمجموعة كما في ٣١ ديسمبر ٢٠٢١م، وأدائها المالي الموحد وتدفقاتها النقدية الموحدة للسنة المنتهية في ذلك التاريخ، وفقاً للمعايير الدولية للتقرير المالي المعتمدة في المملكة العربية السعودية، والمعايير والإصدارات الأخرى المعتمدة من الهيئة السعودية للمراجعين والمحاسبين (يشار إليها فيما يلي بـ "المعايير الدولية للتقرير المالي المعتمدة في المملكة العربية السعودية").

أساس الرأي

لقد قمنا بالمراجعة وفقاً للمعايير الدولية للمراجعة المعتمدة في المملكة العربية السعودية. ومسؤوليتنا بموجب تلك المعايير تم توضيحها في قسم "مسؤوليات مراجع الحسابات عن مراجعة القوائم المالية الموحدة" في تقريرنا هذا. ونحن مستقلون عن المجموعة وفقاً لقواعد سلوك وأداب المهنة المعتمدة في المملكة العربية السعودية ذات الصلة بمراجعتنا للقوائم المالية الموحدة، وقد التزمنا بمسؤولياتنا الأخلاقية الأخرى وفقاً لتلك القواعد. ونعتقد أن أدلة المراجعة التي حصلنا عليها كافية ومناسبة لتوفير أساس لإبداء رأينا.

أمور المراجعة الرئيسية

أمور المراجعة الرئيسية هي تلك الأمور التي اعتبرناها، بحسب حكمنا المهني، الأكثر أهمية عند مراجعتنا للقوائم المالية الموحدة للسنة الحالية. وقد تم تناول هذه الأمور في سياق مراجعتنا للقوائم المالية الموحدة ككل، وعند تكوين رأينا فيها، ولا نبدي رأياً منفصلاً في تلك الأمور. فيما يلي وصفاً لكل أمر من أمور المراجعة الرئيسية وكيفية معالجته أثناء مراجعتنا:

كي بي إم جي للاستشارات المهنية
(شركة مهنية مساهمة مغلقة)
رأس المال المدفوع ٢٥,٠٠٠,٠٠٠ ريال سعودي
رقم السجل التجاري ١٠١٠٤٢٥٤٩٤

شركة إرنست ويونغ للخدمات المهنية
(مehنية ذات مسؤولية محدودة)
رأس المال المدفوع (٥,٥٠٠,٠٠٠) ريال سعودي - خمسة ملايين وخمسة آلاف ريال سعودي
رقم السجل التجاري ١٠١٠٣٨٣٨٢١

تقرير مراجعي الحسابات المستقلين حول مراجعة القوائم المالية الموحدة
إلى السادة مساهمي البنك السعودي للاستثمار (شركة مساهمة سعودية) (يتبع)

أمر المراجعة الرئيسي	كيفية معالجة الأمر أثناء مراجعتنا
<p>الخسائر الائتمانية المتوقعة على القروض والسلف</p> <p>كما في ٣١ ديسمبر ٢٠٢١م، بلغ إجمالي القروض والسلف للمجموعة ٥٩,٧٦٨ مليون ريال سعودي (٢٠٢٠م: ٥٦,٨٢٩ مليون ريال سعودي)، جُنِبَ مقابلها مخصص الخسائر الائتمانية المتوقعة بمبلغ ١,٩٦٥ مليون ريال سعودي (٢٠٢٠م: ١,٧٥٥ مليون ريال سعودي).</p> <p>إن تحديد الخسائر الائتمانية المتوقعة يتضمن تقديرات وأحكاماً إدارية هامة ذات تأثير كبير على القوائم المالية الموحدة للمجموعة. علاوة على ذلك، لا تزال جائحة كوفيد-١٩ تفرض تحديات على الأعمال، مما يؤدي إلى زيادة مستويات الحكم وعدم التأكيد اللازمة لتحديد الخسائر الائتمانية المتوقعة. وتشتمل المجالات الرئيسية للأحكام على ما يلي:</p> <p>١. تصنيف القروض والسلف في المرحلة ١ و ٢ و ٣ استناداً إلى تحديد ما يلي:</p> <p>(أ) التعرضات ذات الزيادة الجوهرية في مخاطر الائتمان منذ نشأتها؛ و</p> <p>(ب) تعرضات الانخفاض في القيمة أو التعثر في السداد بشكل فردي.</p> <p>وفقاً لمتطلبات المعيار الدولي للتقرير المالي ٩، تقوم المجموعة بقياس الخسائر الائتمانية المتوقعة استناداً إلى الخسائر الائتمانية المتوقعة التي من المتوقع حدوثها على مدى الـ ١٢ شهراً القادمة ("الخسائر الائتمانية المتوقعة على مدى ١٢ شهراً")، ما لم يحدث زيادة جوهرية في مخاطر الائتمان منذ إنشائها أو تعثراً في السداد، وفي هذه الحالة يستند المخصص إلى الخسائر الائتمانية المتوقعة التي من المتوقع حدوثها على مدى عمر القروض والسلف ("الخسائر الائتمانية المتوقعة على مدى العمر").</p> <p>استخدمت المجموعة أحكاماً إضافية لتحديد وتقدير مدى إمكانية المقترضين الذين قد يكونون قد مروا بتجربة الزيادة الجوهرية في مخاطر الائتمان وذلك على الرغم من برامج الدعم الحكومية المختلفة التي نتج عنها تأجيل الأقساط لبعض الأطراف المقابلة. ولم يتم اعتبار التأجيل بحد ذاته السبب في الزيادة الجوهرية في مخاطر الائتمان.</p>	<p>حصلنا على فهم حول إجراء الإدارة تقدير بالنسبة لمخصص الخسائر الائتمانية المتوقعة مقابل القروض والسلف وفقاً لمتطلبات المعيار الدولي للتقرير المالي ٩ "الأدوات المالية" والسياسة التي تتبعها المجموعة في تحديد مخصص الخسائر الائتمانية المتوقعة ومنهجية إعداد نموذج الخسائر الائتمانية المتوقعة بما في ذلك أي تغييرات رئيسية تم إجراؤها خلال السنة وتحديث معلوماتنا وفقاً لذلك.</p> <p>قمنا بمقارنة السياسة التي تتبعها المجموعة في تحديد مخصص الخسائر الائتمانية المتوقعة ومنهجية تقدير الخسائر الائتمانية المتوقعة مع متطلبات المعيار الدولي للتقرير المالي ٩.</p> <p>قمنا بتقييم التصميم والتنفيذ وفحص مدى فعالية التشغيل للضوابط الرقابية الأساسية (بما في ذلك الضوابط الرقابية العامة المتعلقة بتكنولوجيا المعلومات وتطبيقها) على ما يلي:</p> <ul style="list-style-type: none"> • عملية إعداد نموذج الخسائر الائتمانية المتوقعة بما في ذلك الحوكمة على النماذج والتحقق من مدى صحتها خلال السنة بما في ذلك اعتماد الافتراضات الرئيسية وتعديلات ما بعد النموذج؛ • تصنيف القروض والسلف في المرحلة ١ و ٢ و ٣ وتحديد الزيادة الجوهرية في مخاطر الائتمان بالوقت المناسب وتحديد تعرضات التعثر في السداد أو الانخفاض في القيمة الفردي؛ • نظم وتطبيقات تكنولوجيا المعلومات التي تدعم نموذج الخسائر الائتمانية المتوقعة؛ و • مدى سلامة البيانات المدخلة في نموذج الخسائر الائتمانية المتوقعة. <p>من خلال اختبار عينة من العملاء، قمنا بتقييم ما يلي:</p> <ul style="list-style-type: none"> • التصنيفات الداخلية التي تحددها الإدارة بناءً على نموذج التصنيف الداخلي للمجموعة واعتبارها تصنيفات مخصصة في ضوء ظروف السوق الخارجية ومعلومات الصناعة المتاحة على وجه الخصوص، مع الإشارة إلى التداعيات المستمرة لجائحة كوفيد-١٩ وكذلك تقييم مدى تماشيها مع التصنيفات المستخدمة كمداخلات في نموذج الخسائر الائتمانية المتوقعة؛ و • عمليات احتساب الإدارة للخسائر الائتمانية المتوقعة. • تقدير الإدارة للتدفقات النقدية القابلة للاسترداد، بما في ذلك تأثير الضمانات ومصادر السداد الأخرى، إن وجدت.

تقرير مراجعي الحسابات المستقلين حول مراجعة القوائم المالية الموحدة
إلى السادة مساهمي البنك السعودي للاستثمار (شركة مساهمة سعودية) (يتبع)

أمير المراجعة الرئيسي	كيفية معالجة الأمر أثناء مراجعتنا
٢. إن الافتراضات المستخدمة في نموذج الخسائر الائتمانية المتوقعة لتحديد احتمالية التعثر في السداد والخسارة بافتراض التعثر في السداد والتعرضات عند التعثر في السداد، تشتمل على سبيل المثال لا الحصر على تقييم الوضع المالي للمقترضين والتدفقات النقدية المستقبلية المتوقعة وتطور ودمج الافتراضات ذات النظرة التطلعية للمستقبل وعوامل الاقتصاد الكلي وما يرتبط بها من سيناريوهات وتوقعات الترجيحات المحتملة.	قمنا بتقييم مدى مناسبة الضوابط الخاصة بالمجموعة بهدف تحديد الزيادة الجوهرية في مخاطر الائتمان وتحديد تعرضات "التعثر في السداد" أو "الانخفاض في القيمة الفردي" وتصنيفها إلى مراحل. علاوة على ذلك، بالنسبة لعينة من التعرضات، قمنا بتقييم مدى مناسبة تصنيف المراحل لمحفظة قروض المجموعة مع التركيز بشكل خاص على العملاء العاملين في القطاعات الأكثر تضرراً من جائحة كوفيد-١٩؛ لا سيما أولئك الذين لا يزالون مؤهلين لتأجيل الأقساط بموجب برامج الدعم الحكومية المستندة إلى أنظمة البنك المركزي السعودي والتعريف المؤهل للعملاء والقطاعات المتضررة كما في ٣١ ديسمبر ٢٠٢١م.
٣. الحاجة إلى تطبيق عمليات إحلال ما بعد النموذج باستخدام خبير أحكام ائتمانية لتعكس جميع عوامل المخاطر ذات الصلة وخاصة المتعلقة بجائحة كوفيد-١٩ المستمرة والتي قد لم يتم رصدها في نموذج الخسائر الائتمانية المتوقعة.	قمنا بتقييم عملية الحوكمة المنفذة والعوامل النوعية التي أخذتها المجموعة بالاعتبار عند تطبيق أي عمليات إحلال أو إجراء أي تسويات على نتائج نموذج الخسائر الائتمانية المتوقعة بسبب محدودية البيانات أو النموذج أو غير ذلك.
لقد اعتبرنا ذلك كأمر مراجعة رئيسي نظراً لأن استخدام هذه الأحكام والتقييمات، لا سيما في ضوء جائحة كوفيد-١٩، لا يزال يؤدي إلى زيادة في عدم التأكد في التقدير وما يرتبط بها من مخاطر المراجعة التي تحيط بعمليات حساب الخسائر الائتمانية المتوقعة كما في ٣١ ديسمبر ٢٠٢١م.	قمنا بتقييم مدى معقولة الافتراضات الأساسية التي تستخدمها المجموعة في نموذج الخسائر الائتمانية المتوقعة بما في ذلك الافتراضات ذات النظرة التطلعية للمستقبل مع الأخذ بالاعتبار عدم التأكد والتقلب في السيناريوهات الاقتصادية بسبب جائحة كوفيد-١٩.
يرجى الرجوع للإيضاح رقم ٣ (ج) (٦) في ملخص السياسات المحاسبية الهامة المتعلقة بانخفاض قيمة الموجودات المالية، والإيضاح ٢ (د) (١) الذي يتضمن الإفصاح عن الأحكام والتقييمات والافتراضات المحاسبية الهامة المتعلقة بخسائر الانخفاض في قيمة الموجودات المالية، والآلية المتبعة من قبل المجموعة في تقدير الانخفاض في القيمة، والإيضاح ٧ والإيضاح ٣٢ الذي يتضمن الإفصاح عن الانخفاض في قيمة القروض والسلف وتفاصيل عن تحليل جودة الائتمان والافتراضات والعوامل الرئيسية التي تم أخذها بالاعتبار عند تحديد الخسائر الائتمانية المتوقعة وكذلك الإيضاح رقم ٤١ بشأن تأثير كوفيد-١٩ على الخسائر الائتمانية المتوقعة.	قمنا بفحص مدى اكتمال ودقة البيانات التي تدعم احتساب الخسائر الائتمانية المتوقعة كما في ٣١ ديسمبر ٢٠٢١م.
	قمنا بإشراك المتخصصين لدينا، عند الاقتضاء من أجل مساعدتنا في مراجعة عمليات حساب النماذج وتقييم المخاطر المترابطة وتقدير مدى معقولة الافتراضات المستخدمة في نموذج الخسائر الائتمانية المتوقعة خاصة فيما يتعلق بمتغيرات الاقتصاد الكلي وسيناريوهات الاقتصاد الكلي المتوقعة والاحتمالات المرجحة والافتراضات المستخدمة في عمليات الإحلال ما بعد النموذج.
	قمنا بتقييم مدى كفاية الإفصاحات ذات الصلة الواردة في القوائم المالية الموحدة.

تقرير مراجعي الحسابات المستقلين حول مراجعة القوائم المالية الموحدة
إلى السادة مساهمي البنك السعودي للاستثمار (شركة مساهمة سعودية) (بتبع)

أمر المراجعة الرئيسي	كيفية معالجة الأمر أثناء مراجعتنا
تقييم للاستثمارات المحتفظ بالقيمة العادلة من خلال الدخل الشامل الآخر غير المتداولة في السوق النشطة	قمنا بتقييم التصميم والتطبيق وكذلك فحص مدى فعالية إجراءات الرقابة الأساسية على العمليات التي قامت بها الإدارة لإجراء أعمال تقييم الاستثمارات المصنفة بالقيمة العادلة من خلال الدخل الشامل الآخر غير المتداولة في السوق النشطة.
تتكون الاستثمارات المحتفظ بها بالقيمة العادلة من خلال الدخل الشامل الآخر من محفظة سندات الشركات والصكوك وأدوات حقوق الملكية. تُقاس هذه الأدوات بالقيمة العادلة مع تسجيل ما يقابلها من تغيرات في القيمة العادلة غير المحققة في الدخل الشامل الآخر.	قمنا بفحص المنهجية وتقييم مدى ملائمة نماذج التقييم والمدخلات المستخدمة من الإدارة لتقييم الاستثمارات المحتفظ بها بالقيمة العادلة من خلال الدخل الشامل الآخر من خلال إشراك خبراء التقييم لدينا.
رغم أن معظم القيم العادلة لاستثمارات المجموعة تم الحصول عليها مباشرة من أسواق نشطة كما في ٣١ ديسمبر ٢٠٢١م، تحتفظ المجموعة بمبلغ ١,٥٤٢ مليون ريال سعودي (٢٠٢٠م: ٤,١٦٠ مليون ريال سعودي) من استثمارات غير مدرجة. يتم تحديد القيمة العادلة لهذه الاستثمارات من خلال تطبيق تقنيات تقييم التي عادة ما تتضمن ممارسة أحكام إدارية واستخدام افتراضات وتقديرات.	قمنا باختبار التقييم لعينة من الاستثمارات بالقيمة العادلة من خلال الدخل الشامل الآخر غير المتداولة في السوق النشطة. وكجزء من إجراءات المراجعة، قيمنا بتقييم المدخلات الأساسية المستخدمة من الإدارة عند التقييم مثل بيانات المنشأة القابلة للمقارنة وتخفيض السيولة بمقارنتها مع البيانات الخارجية.
ثمة تقدير غير مؤكد لهذه الاستثمارات غير المتداولة في السوق النشطة حيث أن تقنيات إعداد النماذج الداخلية تستخدم:	قمنا بتقييم مدى كفاية الإفصاحات ذات الصلة الواردة في القوائم المالية الموحدة.
<ul style="list-style-type: none"> مدخلات تقييم جوهرية قابلة للملاحظة (استثمارات ضمن المستوى ٢)؛ و مدخلات تقييم جوهرية غير قابلة للملاحظة (استثمارات ضمن المستوى ٣). 	
يُعد التقدير غير المؤكد على وجه الخصوص مرتفعاً بالنسبة للاستثمارات ضمن المستوى ٣. أدى تعطيل الأعمال والتأثيرات الاقتصادية لجائحة كوفيد-١٩ إلى زيادة درجة عدم التأكد من التقديرات عند التقييم العادل للاستثمارات غير المدرجة.	
في السياسات المحاسبية للمجموعة، قامت الإدارة بوصف المصادر الرئيسية للتقديرات المستخدمة في تحديد تقييم استثمارات ضمن المستوى ٢ والمستوى ٣، وبالتحديد عند تحديد القيمة العادلة باستخدام أساليب تقييم نظراً لتعقيد الاستثمارات أو لعدم توفر بيانات تستند إلى السوق.	
يتم اعتبار تقييم استثمارات المجموعة المحتفظ بها بالقيمة العادلة من خلال الدخل الشامل الآخر ضمن فئة المستوى ٢ و٣ من أمور المراجعة الهامة نظراً لدرجة التعقيد عند تقييم هذه الاستثمارات وأهمية الأحكام والتقديرات الموضوعة من الإدارة.	

تقرير مراجعي الحسابات المستقلين حول مراجعة القوائم المالية الموحدة
إلى السادة مساهمي البنك السعودي للاستثمار (شركة مساهمة سعودية) (يتبع)

أمر المراجعة الرئيسي	كيفية معالجة الأمر أثناء مراجعتنا
<p>يرجى الرجوع للإيضاح رقم ٣ (ج) (٢) في ملخص السياسات المحاسبية الهامة، والإيضاح رقم ٢ (د) (٢) الذي يوضح الأحكام والتقديرات الهامة لقياس القيمة العادلة، والإيضاح رقم ٣٣ الذي يوضح آلية تقييم الاستثمارات المتبعة من قبل المجموعة.</p>	
<p>تقييم الأدوات المالية المشتقة</p> <p>أبرمت المجموعة مقايضات متنوعة في أسعار العملات، وخيارات عمولات، وعقود الصرف الأجنبي الآجلة، وخيارات تحويل العملات الأجنبية والتي تعتبر مشتقات خارج الأسواق النظامية. إن تقييم هذه العقود هو تقديري ويتم تحديده من خلال تطبيق أساليب تقييم والتي تتضمن ممارسة الحكم واستخدام الافتراضات والتقديرات.</p> <p>إن هذه المشتقات مقتناة لأغراض المتاجرة، ولكن، بعض مقايضات أسعار العملات يتم تصنيفها كتحوط للقيمة العادلة في القوائم المالية الموحدة. إن وجود تقييم غير مناسب للمشتقات قد ينتج عنه أثر جوهري على القوائم المالية الموحدة وفي حالة عدم فعالية التحوط يمكن أن يؤثر أيضاً على محاسبة التحوط.</p> <p>ونظراً لجوهرية الأدوات المالية المشتقة وعدم التأكد من التقديرات المتعلقة، قمنا بتقييم الأدوات المالية المشتقة كأمر رئيسي للمراجعة.</p> <p>يرجى الرجوع إلى ملخص السياسات المحاسبية الهامة الإيضاح رقم ٣ (و) والذي يوضح المحاسبة عن الأدوات المالية المشتقة والتحوط، والإيضاح رقم ٢ (د) (٢) الذي يوضح الأحكام والتقديرات الهامة لقياس القيمة العادلة، والإيضاح رقم ١١ والذي يفصح عن مراكز المشتقات والإيضاح رقم ٣٣ والذي يوضح القيم العادلة للموجودات والمطلوبات المالية.</p>	<p>قمنا بتقييم التصميم والتنفيذ وفحص مدى فعالية التشغيل للإجراءات الرقابية الأساسية على إجراءات الإدارة لتقييم المشتقات.</p> <p>قمنا باختيار عينة من المشتقات وأجرينا ما يلي:</p> <ul style="list-style-type: none"> • اختبار دقة تفاصيل المشتقات وذلك بمقارنة الشروط والأحكام مع الاتفاقيات المتعلقة وتأييدات الصفقات. • تحققنا من مدى دقة وملانة المدخلات الرئيسية في نماذج التقييم. • استخدمنا خبراء التقييم لدينا لتنفيذ تقييم مستقل للمشتقات ومقارنة النتيجة مع تقييم الإدارة، و • تحققنا من فعالية التحوط المنفذ من قبل المجموعة ومحاسبة التحوط ذات الصلة. <p>قمنا بتقييم مدى كفاية الإفصاحات ذات الصلة الواردة في القوائم المالية الموحدة.</p>
<p>تقييم خيار البيع لشركة زميلة</p> <p>تتضمن مشتقات المجموعة كما في ٣١ ديسمبر ٢٠٢١م خيار للبيع بقيمة عادلة موجبة بمبلغ ١٦٤ مليون ريال سعودي (٢٠٢٠م: ٣٣٧ مليون ريال سعودي).</p>	<p>قمنا بتقييم التصميم والتنفيذ وكذلك فحص مدى فعالية إجراءات الإدارة على تقييم خيار الرد الخاص بالشركة الزميلة.</p>

تقرير مراجعي الحسابات المستقلين حول مراجعة القوائم المالية الموحدة
إلى السادة مساهمي البنك السعودي للاستثمار (شركة مساهمة سعودية) (يتبع)

أمر المراجعة الرئيسي	كيفية معالجة الأمر أثناء مراجعتنا
إن خيار البيع هذا مدرج ضمن الاتفاقية ("الاتفاقية") مع المساهم الآخر في شركة زميلة ويمنح المجموعة الخيار لبيع حصتها في الشركة الزميلة إلى المساهم الآخر استناداً إلى سعر بيع محدد وفقاً للاتفاقية.	قمنا بمعاينة الاتفاقية للحصول على فهم بشأن الأحكام الأساسية لخيار الرد.
ووفقاً للسياسة المحاسبية للمجموعة، يتم فصل خيار البيع هذا عن الاتفاقية ويقاس بقيمته العادلة.	أخذنا بالاعتبار تقييم خيار الرد المنفذ من قبل الإدارة وقمنا بتقييم المنهجية والافتراضات الهامة المستخدمة من قبل الإدارة.
تستخدم المجموعة نموذج قياس خيار لقياس القيمة العادلة لخيار البيع الذي يتطلب مدخلات معينة غير معلنه في الأسواق الحالية. وتشتمل هذه المدخلات على النتائج التاريخية للشركة الزميلة ومدخلات أخرى تتطلب أحكام الإدارة بما في ذلك التقديرات حول النتائج المستقبلية للشركة الزميلة والآثار السلبية على النتائج المستقبلية للشركة الزميلة التي قد تنتج من ممارسة الخيار وتقدير القيمة العادلة للاستثمار ذي الصلة.	كما قمنا بمشاركة خبرائنا لمراجعة معقولة تقييم خيار البيع للشركة الزميلة المحدد من قبل الإدارة.
لقد اعتبرنا هذا الأمر من أمور المراجعة الرئيسية حيث أن تقييم خيار البيع هذا، كما هو مذكور أعلاه، يتطلب من الإدارة ممارسة الحكم الجوهري في تحديد القيمة العادلة لخيار البيع.	قمنا بتقييم مدى كفاية الإفصاحات ذات الصلة الواردة في القوائم المالية الموحدة.
يرجى الرجوع إلى الإيضاحات التالية حول القوائم المالية الموحدة: ملخص السياسات المحاسبية الهامة الإيضاح رقم ٣ (و) والذي يوضح السياسة للمحاسبية عن الأدوات المالية المشتقة والتحوط، والإيضاح رقم ٢ (د) (٢) الذي يوضح الأحكام والتقديرات الهامة لقياس القيمة العادلة، والإيضاح رقم ١١ والذي يوضح مراكز خيار البيع، والإيضاح رقم ٣٣ والذي يوضح القيم العادلة للموجودات والمطلوبات المالية.	

المعلومات الأخرى

إن الإدارة هي المسؤولة عن المعلومات الأخرى في التقرير السنوي للمجموعة. وتشمل المعلومات الأخرى المعلومات الواردة في التقرير السنوي للمجموعة لعام ٢٠٢١م، ولكنها لا تتضمن القوائم المالية الموحدة وتقريرنا عنها، ومن المتوقع أن يكون التقرير السنوي متاحاً لنا بعد تاريخ تقريرنا هذا.

ولا يغطي رأينا في القوائم المالية الموحدة المعلومات الأخرى، ولا يُبدي أي شكل من أشكال استنتاجات التأكيد فيما يخص ذلك.

وبخصوص مراجعتنا للقوائم المالية الموحدة، فإن مسؤوليتنا هي قراءة المعلومات الأخرى المشار إليها أعلاه عندما تصبح متاحة، وعند القيام بذلك، نأخذ بعين الاعتبار ما إذا كانت المعلومات الأخرى غير متسقة بشكل جوهري مع القوائم المالية الموحدة، أو مع المعرفة التي حصلنا عليها خلال المراجعة، أو يظهر بطريقة أخرى أنها محرفة بشكل جوهري.

عند قراءتنا للمعلومات الأخرى، إذا تبين لنا وجود تحريف جوهري فيه، فإنه يتعين علينا إبلاغ الأمر للمكلفين بالحوكمة (أي مجلس إدارة البنك).

تقرير مراجعي الحسابات المستقلين حول مراجعة القوائم المالية الموحدة إلى السادة مساهمي البنك السعودي للاستثمار (شركة مساهمة سعودية) (يتبع)

مسؤوليات الإدارة والمكلفين بالحوكمة عن القوائم المالية الموحدة

إن الإدارة هي المسؤولة عن إعداد القوائم المالية الموحدة وعرضها بصورة عادلة، وفقاً للمعايير الدولية للتقرير المالي المعتمدة في المملكة العربية السعودية، والأحكام المعمول بها في نظام الشركات، وأحكام نظام مراقبة البنوك المنطبقة في المملكة العربية السعودية، وعقد تأسيس البنك، وهي المسؤولة عن الرقابة الداخلية التي تراها الإدارة ضرورية، لتمكينها من إعداد قوائم مالية موحدة خالية من تحريف جوهري، سواء بسبب غش أو خطأ.

وعند إعداد القوائم المالية الموحدة، فإن الإدارة هي المسؤولة عن تقييم قدرة المجموعة على الاستمرار وفقاً لمبدأ الاستمرارية، وعن الإفصاح، بحسب ما هو مناسب، عن الأمور ذات العلاقة بالاستمرارية واستخدام مبدأ الاستمرارية كأساس في المحاسبة، ما لم تكن هناك نية لدى الإدارة لتصفية المجموعة أو إيقاف عملياتها، أو عدم وجود بديل واقعي سوى القيام بذلك.

إن المكلفين بالحوكمة هم المسؤولون عن الإشراف على عملية التقرير المالي في المجموعة.

مسؤوليات مراجع الحسابات عن مراجعة القوائم المالية الموحدة

تتمثل أهدافنا في الحصول على تأكيد معقول عما إذا كانت القوائم المالية الموحدة ككل خالية من تحريف جوهري سواء بسبب غش أو خطأ، وإصدار تقرير مراجع الحسابات الذي يتضمن رأينا. إن التأكيد المعقول هو مستوى عالٍ من التأكيد، إلا أنه ليس ضماناً على أن المراجعة التي تم القيام بها وفقاً للمعايير الدولية للمراجعة المعتمدة في المملكة العربية السعودية ستكشف دائماً عن أي تحريف جوهري عندما يكون موجوداً. ويمكن أن تنشأ التحريفات عن غش أو خطأ، وتُعد جوهريّة إذا كان يمكن بشكل معقول توقع أنها ستؤثر بمفردها أو في مجموعها على القرارات الاقتصادية التي يتخذها المستخدمون بناءً على هذه القوائم المالية الموحدة.

وكجزء من المراجعة وفقاً للمعايير الدولية للمراجعة المعتمدة في المملكة العربية السعودية، فإننا نمارس الحكم المهني ونحافظ على نزعة الشك المهني خلال المراجعة. وعلينا أيضاً:

- تحديد وتقييم مخاطر التحريفات الجوهريّة في القوائم المالية الموحدة، سواء كانت ناتجة عن غش أو خطأ، وتصميم وتنفيذ إجراءات مراجعة لمواجهة تلك المخاطر، والحصول على أدلة مراجعة كافية ومناسبة لتوفير أساس لإبداء رأينا. ويعد خطر عدم اكتشاف تحريف جوهري ناتج عن غش أعلى من الخطر الناتج عن خطأ، لأن الغش قد ينطوي على تواطؤ أو تزوير أو حذف متعمد أو إفادات مضللة أو تجاوز إجراءات الرقابة الداخلية.
- الحصول على فهم لأنظمة الرقابة الداخلية ذات الصلة بالمراجعة، من أجل تصميم إجراءات مراجعة مناسبة للظروف، وليس بغرض إبداء رأي عن فاعلية أنظمة الرقابة الداخلية بالمجموعة.
- تقييم مدى مناسبة السياسات المحاسبية المستخدمة، ومدى معقولية التقديرات المحاسبية والإفصاحات ذات العلاقة التي قامت بها الإدارة.
- استنتاج مدى مناسبة استخدام الإدارة لمبدأ الاستمرارية كأساس في المحاسبة، واستناداً إلى أدلة المراجعة التي تم الحصول عليها، ما إذا كان هناك عدم تأكيد جوهري ذا علاقة بأحداث أو ظروف قد تثير شكاً كبيراً بشأن قدرة المجموعة على الاستمرار وفقاً لمبدأ الاستمرارية. وإذا تبين لنا وجود عدم تأكيد جوهري، فإنه يتعين علينا أن نلفت الانتباه في تقريرنا إلى الإفصاحات ذات العلاقة الواردة في القوائم المالية الموحدة، أو إذا كانت تلك الإفصاحات غير كافية، فإنه يتعين علينا تعديل رأينا. وتستند استنتاجاتنا إلى أدلة المراجعة التي تم الحصول عليها حتى تاريخ تقريرنا. ومع ذلك، فإن الأحداث أو الظروف المستقبلية قد تؤدي إلى توقف المجموعة عن الاستمرار وفقاً لمبدأ الاستمرارية.

تقرير مراجعي الحسابات المستقلين حول مراجعة القوائم المالية الموحدة
إلى السادة مساهمي البنك السعودي للاستثمار (شركة مساهمة سعودية) (يتبع)

مسؤوليات مراجع الحسابات عن مراجعة القوائم المالية الموحدة (يتبع)

- تقييم العرض العام، وهيكل ومحتوى القوائم المالية الموحدة، بما في ذلك الإفصاحات، وما إذا كانت القوائم المالية الموحدة تعبر عن المعاملات والأحداث ذات العلاقة بطريقة تحقق عرضاً بصورة عادلة.
- الحصول على أدلة مراجعة كافية ومناسبة فيما يتعلق بالمعلومات المالية للمنشآت أو الأنشطة التجارية ضمن المجموعة، لإبداء رأي حول القوائم المالية الموحدة. ونحن مسؤولون عن التوجيه والإشراف وأداء عملية المراجعة للمجموعة. ونظل مشتركون في المسؤولية عن رأينا في المراجعة.

لقد أبلغنا المكلفين بالحوكمة، من بين أمور أخرى، بشأن النطاق والتوقيت المخطط للمراجعة والنتائج المهمة للمراجعة، بما في ذلك أي أوجه قصور مهمة في أنظمة الرقابة الداخلية تم اكتشافها خلال المراجعة.

كما زدنا المكلفين بالحوكمة ببيان يفيد بأننا قد التزمنا بالمتطلبات الأخلاقية ذات الصلة المتعلقة بالاستقلالية، وأبلغناهم بجميع العلاقات والأمور الأخرى التي قد نعتقد بشكل معقول أنها تؤثر على استقلالنا، وإجراءات الوقاية ذات العلاقة، إذا تطلب ذلك.

ومن ضمن الأمور التي تم إبلاغها للمكلفين بالحوكمة، نقوم بتحديد تلك الأمور التي اعتبرناها الأكثر أهمية عند مراجعة القوائم المالية الموحدة للسنة المنتهية في ٣١ ديسمبر ٢٠٢١م، والتي تُعد أمور المراجعة الرئيسية. ونوضح هذه الأمور في تقريرنا ما لم يمنع نظام أو لائحة الإفصاح العلني عن الأمر، أو عندما نرى، في ظروف نادرة للغاية، أن الأمر ينبغي ألا يتم الإبلاغ عنه في تقريرنا لأن التبعات السلبية للقيام بذلك من المتوقع بدرجة معقولة أن تفوق فوائد المصلحة العامة المترتبة على هذا الإبلاغ.

التقرير عن المتطلبات التنظيمية والقانونية الأخرى


استناداً إلى المعلومات التي توفرت لنا، لم يلفت انتباهنا أي أمر يجعلنا نعتقد أن البنك لم يلتزم، من جميع النواحي الجوهرية، بمتطلبات الأحكام المعمول بها في نظام الشركات وأحكام نظام مراقبة البنوك المنطبقة في المملكة العربية السعودية وعقد تأسيس البنك فيما يتعلق بإعداد وعرض القوائم المالية الموحدة للسنة المنتهية في ٣١ ديسمبر ٢٠٢١م.

كي بي إم جي للاستشارات المهنية

إرنست ويونغ للخدمات المهنية



هاني بن حمزة بن أحمد بديري
محاسب قانوني
ترخيص رقم ٤٦٠



عبد العزيز عبدالرحمن السويلم
محاسب قانوني
ترخيص رقم ٢٧٧



البنك السعودي للاستثمار

قائمة المركز المالي الموحدة

كما في 31 ديسمبر 2021 و 2020

2020 بآلاف الريالات السعودية	2021 بآلاف الريالات السعودية	إيضاحات	الموجودات
8,323,490	5,901,679	أ4	نقدية وأرصدة لدى البنك المركزي السعودي
2,166,742	5,445,778	أ5، ج33	أرصدة لدى البنوك والمؤسسات المالية الأخرى، صافي
30,513,843	28,841,751	أ6، ج33	استثمارات
1,018,349	663,971	أ11، ج33	القيمة العادلة الموجبة للمشتقات، صافي
55,073,894	57,803,114	أ7، ج33	قروض وسلف، صافي
845,744	883,700	ب8	استثمارات في شركات زميلة
446,678	451,981	ج32	عقارات أخرى
1,064,660	999,548	أ9	ممتلكات ومعدات، صافي
281,780	350,984	ب9	موجودات تقنية المعلومات غير الملموسة، صافي
149,352	245,529	أ10	موجودات أخرى، صافي
99,884,532	101,588,035		إجمالي الموجودات
			المطلوبات وحقوق الملكية
			المطلوبات
20,073,084	21,792,608	أ12، ج33	أرصدة للبنوك والمؤسسات المالية الأخرى، صافي
60,143,589	61,514,882	أ13، ج33	ودائع العملاء
329,462	230,147	أ11، ج33	القيمة العادلة السالبة للمشتقات، صافي
2,006,169	-	أ14، ج33	قروض لأجل
2,001,195	1,748,923	أ15	مطلوبات أخرى
84,553,499	85,286,560		إجمالي المطلوبات
			حقوق الملكية
7,500,000	7,500,000	16	رأس المال
5,233,000	2,999,000	17	احتياطي نظامي
(1,041,067)	-	39	أسهم خزينة
792,043	562,063	هـ6	احتياطيات أخرى
847,057	715,412		أرباح مُبَقَّاة
-	525,000	19	توزيعات أرباح مُقْتَرَحَة
-	2,500,000	19	إصدار أسهم منحة مقترحة
13,331,033	14,801,475		إجمالي حقوق المساهمين
2,000,000	1,500,000	38	صكوك الشريحة الأولى
15,331,033	16,301,475		إجمالي حقوق الملكية
99,884,532	101,588,035		إجمالي المطلوبات وحقوق الملكية

تُعتبر الإيضاحات المرفقة من 1 إلى 45 جزءاً لا يتجزأ من هذه القوائم المالية الموحدة

البنك السعودي للاستثمار

قائمة الدخل الموحدة

للسنتين المنتهيتين في 31 ديسمبر 2021 و 2020

2020 بـآلاف الريالات السعودية	2021 بـآلاف الريالات السعودية	إيضاحات	
3,261,976	2,812,644	21	دخل العمولات الخاصة
940,322	452,930	21	مصاريف العمولات الخاصة
2,321,654	2,359,714		صافي دخل العمولات الخاصة
303,397	333,771	22	دخل أتعاب خدمات بنكية، صافي
177,249	161,725		أرباح تحويل عملات أجنبية، صافي
14	-	23	توزيعات أرباح
(81,871)	(182,991)	أ33	القيمة العادلة غير المحققة من خلال الأرباح والخسائر
3,542	6,867		القيمة العادلة المحققة من خلال الأرباح والخسائر
104,476	74,106	24	مكاسب من استبعاد سندات الدين والمدرجة بقيمتها العادلة من خلال بنود الدخل الشامل الأخرى، صافي
17,672	14,520	ب8(أ)	دخل عمليات أخرى
2,846,133	2,767,712		إجمالي دخل العمليات
672,036	687,382	أ25	رواتب ومصاريف الموظفين
128,439	137,745		إيجار ومصاريف مباني
144,676	150,949	9	استهلاك وإطفاء
268,990	308,111	ب40	مصاريف عمومية وإدارية أخرى
1,214,141	1,284,187		مصاريف العمليات قبل مخصصات خسائر الائتمان والخسائر الأخرى
449,413	271,066	أ40	مخصصات خسائر الائتمان والخسائر الأخرى
1,663,554	1,555,253		إجمالي مصاريف العمليات
1,182,579	1,212,459		دخل العمليات
45,928	54,808	ب8	الحصة في دخل الشركات الزميلة
1,228,507	1,267,267		الدخل قبل مخصصات الزكاة
248,946	205,611	أ27	مخصصات الزكاة
979,561	1,061,656		صافي الدخل
1.25	1.34	ب26	ربحية السهم الأساسي والمخفض (بالريال السعودي لكل سهم)

تُعتبر الإيضاحات المرفقة من 1 إلى 45 جزءاً لا يتجزأ من هذه القوائم المالية الموحدة

البنك السعودي للاستثمار

قائمة الدخل الشامل الموحدة

للسنتين المنتهيتين في 31 ديسمبر 2021 و 2020

2020 بآلاف الريالات السعودية	2021 بآلاف الريالات السعودية	إيضاحات	
979,561	1,061,656		صافي الدخل
			بنود الدخل الشامل الأخرى
			البنود التي لا يمكن إعادة تصنيفها في قائمة الدخل الموحدة في فترات لاحقة:
113,711	(97,876)		صافي التغير في القيمة العادلة لاستثمارات حقوق الملكية بالقيمة العادلة من خلال بنود الدخل الشامل الأخرى
(6,394)	1,785	أ37	صافي التغير في القيمة الحالية لالتزامات المنافع المحددة بسبب التغير في الفرضيات الاكتوارية
			البنود التي من الممكن إعادة تصنيفها في قائمة الدخل الموحدة في فترات لاحقة:
461,677	(60,944)		صافي التغير في القيمة العادلة لودوات الدين المحتفظ بها بالقيمة العادلة من خلال بنود الدخل الشامل الأخرى
(104,476)	(74,106)	24	مكاسب القيمة العادلة المحولة إلى قائمة الدخل الموحدة الناتجة من استبعادات سندات الدين بالقيمة العادلة من خلال بنود الدخل الشامل الأخرى ، صافي
(3,488)	1,161	ب8	الحصة في بنود الدخل (الخسارة) الشاملة الأخرى للشركات الزميلة
1,036	-	ب8(أ)	الحصة في بنود الدخل الشامل الأخرى للشركات الزميلة المحولة إلى قائمة الدخل الموحدة الناتجة من استبعاد شركات زميلة
462,066	(229,980)		إجمالي بنود (الخسارة) الدخل الشامل الأخرى
1,441,627	831,676		إجمالي الدخل الشامل

تُعتبر الإيضاحات المرفقة من 1 إلى 45 جزءاً لا يتجزأ من هذه القوائم المالية الموحدة

قائمة التغيرات في حقوق الملكية الموحدة

للسنتين المنتهيتين في 31 ديسمبر 2021 و 2020

إجمالي حقوق الملكية	صكوك الشريحة الأولى	إجمالي حقوق المساهمين	إصدار أسهم متعة	توزيعات أرباح	أرباح	احتياطيات أخرى	أسهم خريفة	احتياطي نظامي	رأس المال	إيضاحات	2021 (بآلاف الريالات السعودية)
إجمالي حقوق الملكية	صكوك الشريحة الأولى	إجمالي حقوق المساهمين	إصدار أسهم متعة	توزيعات أرباح	أرباح	احتياطيات أخرى	أسهم خريفة	احتياطي نظامي	رأس المال	إيضاحات	2021 (بآلاف الريالات السعودية)
15,331,033	2,000,000	13,331,033	-	847,057	792,043	(1,041,067)	5,233,000	7,500,000	-	19	الارصدية في بداية السنة
1,061,656	-	1,061,656	-	1,061,656	-	-	-	-	-	-	صافي الدخل
(229,980)	-	(229,980)	-	-	-	(229,980)	-	-	-	-	إجمالي الخسارة الشاملة الأخرى
831,676	-	831,676	-	-	-	(229,980)	-	-	-	-	إجمالي الدخل الشامل
(270,002)	-	(270,002)	-	-	-	-	-	-	-	18	توزيعات أرباح
(110,699)	-	(110,699)	-	-	-	-	-	-	-	-	تكلفة صكوك الشريحة الأولى
(500,000)	(500,000)	-	-	-	-	-	-	-	-	38	استرداد صكوك الشريحة الأولى
1,019,467	-	1,019,467	-	-	-	-	1,041,067	-	-	39	بيع أسهم الخريفة والتكاليف ذات الصلة
-	-	-	-	-	-	(266,000)	-	266,000	-	17	المحول إلى الاحتياطي النظامي
-	-	-	2,500,000	-	-	-	-	(2,500,000)	-	19	إصدار أسهم متعة مقترحة
-	-	-	-	525,000	(525,000)	-	-	-	-	19	توزيعات أرباح مقترحة
16,301,475	1,500,000	14,801,475	2,500,000	525,000	715,412	562,063	-	2,999,000	7,500,000	-	الارصدية في نهاية السنة

إجمالي حقوق الملكية	صكوك الشريحة الأولى	إجمالي حقوق المساهمين	أرباح	احتياطيات أخرى	أسهم خريفة	احتياطي نظامي	رأس المال	إيضاحات	2020 (بآلاف الريالات السعودية)
إجمالي حقوق الملكية	صكوك الشريحة الأولى	إجمالي حقوق المساهمين	أرباح	احتياطيات أخرى	أسهم خريفة	احتياطي نظامي	رأس المال	إيضاحات	2020 (بآلاف الريالات السعودية)
14,007,007	2,000,000	12,007,007	230,097	329,977	(1,041,067)	4,988,000	7,500,000	-	الارصدية في بداية السنة
979,561	-	979,561	979,561	-	-	-	-	-	صافي الدخل
462,066	-	462,066	-	462,066	-	-	-	-	إجمالي الدخل الشامل الأخرى
1,441,627	-	1,441,627	979,561	462,066	-	-	-	-	إجمالي الدخل الشامل
(117,601)	-	(117,601)	(117,601)	-	-	-	-	-	تكلفة صكوك الشريحة الأولى
-	-	-	(245,000)	-	-	245,000	-	17	المحول للاحتياطي النظامي
15,331,033	2,000,000	13,331,033	847,057	792,043	(1,041,067)	5,233,000	7,500,000	-	الارصدية في نهاية السنة

تعتبر الإيضاحات المرفقة من 1 إلى 45 جزءاً لا يتجزأ من هذه القوائم المالية الموحدة

البنك السعودي للاستثمار

قائمة التدفقات النقدية الموحدة

للسنتين المنتهيتين في 31 ديسمبر 2021 و 2020

2020 بالآلاف الريالات السعودية	2021 بالآلاف الريالات السعودية	إيضاحات	النشطة التشغيلية
979,561	1,061,656		صافي الدخل
			التعديلات لتسوية صافي الدخل إلى صافي النقدية الناتجة من الأنشطة التشغيلية
25,570	20,644		صافي تراكم الخصومات وصافي إطفاء العيول على الاستثمارات، صافي
276,887	57,440		صافي التغير في دخل العمولات الخاصة المستحقة
(186,241)	81,153		صافي التغير في مصروف العمولات الخاصة المستحقة
(38,677)	7,287		صافي التغير في رسوم القروض المؤجلة
(104,476)	(74,106)	24	مكاسب من استبعاد سندات الدين والمدرجة بقيمتها العادلة من خلال بنود الدخل الشامل الأخرى، صافي
81,871	182,991		القيمة العادلة غير المحققة من خلال الأرباح والخسائر
(3,542)	(6,867)		القيمة العادلة المحققة من خلال الأرباح والخسائر
144,676	150,949	9	استهلاك وإطفاء
(7)	(14,520)		خسائر من بيع ممتلكات ومعدات وموجودات غير ملموسة وعقارات الأخرى
(19,460)	-	8ب(أ)	مكاسب من بيع حصة ملكية في شركة زميلة
(112,930)	(120,292)		صافي أثر الودائع من البنك المركزي السعودي والتي لا يترتب عليها فائدة باستحقاق وبرنامج البنك المركزي السعودي لدعم تمويل القطاع الخاص
449,413	271,066	40أ	مخصصات خسائر الائتمان والخسائر الأخرى
(45,928)	(54,808)	8ب	الحصة في دخل الشركات الزميلة
1,446,717	1,562,593		صافي (الزيادة) النقص في الموجودات التشغيلية:
212,677	(121,906)		ودفعة نظامية لدى البنك المركزي السعودي
(1,027,968)	(249)		أرصدة لدى البنوك والمؤسسات المالية الأخرى تُستحق بعد ثلاثة أشهر من تاريخ الاقتناء،
2,339,336	(3,054,129)		قروض وسلف
301,549	352,271		القيمة العادلة الموجبة للمشتقات، صافي
11,008	(36,803)		عقارات أخرى
7,590	(28,563)		موجودات أخرى
			صافي الزيادة (النقص) في المطلوبات التشغيلية:
6,616,806	1,716,701		أرصدة للبنوك والمؤسسات المالية الأخرى، صافي
(8,780,757)	1,404,787		ودائع العملاء
(30,868)	(97,016)		القيمة العادلة السالبة للمشتقات، صافي
692,615	114,797		مطلوبات أخرى
1,788,705	1,812,483		مدفوعات الزكاة
(231,668)	(378,103)		صافي النقدية الناتجة من الأنشطة التشغيلية
1,557,037	1,434,380		الأنشطة الاستثمارية
4,932,104	7,367,111		مُتحصلات من بيع واستحقاق استثمارات
(8,824,344)	(6,036,013)		شراء استثمارات
79,397	18,013	8ب	توزيعات أرباح من شركات زميلة
133,129	-		مُتحصلات من بيع حصة ملكية في شركة زميلة
(106,092)	(181,790)		اقتناء ممتلكات ومعدات وموجودات غير ملموسة
-	33		مُتحصلات من بيع ممتلكات ومعدات وموجودات غير ملموسة
(3,785,806)	1,167,354		صافي النقدية الناتجة (المستخدمة في) الأنشطة الاستثمارية
			الأنشطة التمويلية
-	1,019,467	39	أسهم خزينة مُباعة، صافي
-	(500,000)	38	استرداد صكوك الشريعة الأولى
-	(270,002)	18	توزيعات الأرباح
-	(2,000,000)		استرداد القروض لأجل
(117,601)	(110,699)		تكلفة صكوك الشريعة الأولى
(117,601)	(1,861,234)		صافي النقدية المستخدمة في الأنشطة التمويلية
(2,346,370)	740,500		صافي الزيادة (النقص) في النقدية وما في حكمها
			النقدية وما في حكمها
9,613,154	7,266,784	4ب	النقدية وما في حكمها في بداية السنة
(2,346,370)	740,500		صافي الزيادة (النقص) في النقدية وما في حكمها
7,266,784	8,007,284	4ب	النقدية وما في حكمها في نهاية السنة
			معلومات إضافية عن العمولات الخاصة
3,538,863	2,870,084		عمولات خاصة مُستلمة
1,128,563	494,313		عمولات خاصة مدفوعة
			معلومات إضافية غير نقدية
462,066	(229,980)		إجمالي بنود الدخل الشامل الأخرى

البنك السعودي للاستثمار

إيضاحات حول القوائم المالية الموحدة

للسنتين المنتهيتين في 31 ديسمبر 2021 و 2020

1. عام

تأسس البنك السعودي للاستثمار (البنك)، شركة مساهمة سعودية، بموجب المرسوم الملكي رقم م/31 بتاريخ 25 جمادى الثاني 1396هـ (الموافق 23 يونيو 1976) في المملكة العربية السعودية. يعمل البنك بموجب السجل التجاري رقم 1010011570 بتاريخ 25 ربيع الأول 1397هـ (الموافق 16 مارس 1977) من خلال شبكة فروعها وعددها 51 فرعاً (2020 : 52 فرعاً) في المملكة العربية السعودية. إن عنوان المركز الرئيسي للبنك هو كما يلي:

البنك السعودي للاستثمار
المركز الرئيسي
ص ب 3533
الرياض 11481 ، المملكة العربية السعودية

يقدم البنك كافة أنواع الأنشطة التجارية وخدمات التجزئة المصرفية. كما يقدم البنك لعملائه منتجات وخدمات مصرفية متوافقة مع الشريعة الإسلامية (قائمة على مبدأ تجنب الفائدة) والتي يتم اعتمادها والإشراف عليها بواسطة هيئة شرعية مستقلة مُنشأة من قبل البنك.

تشمل هذه القوائم المالية الموحدة، القوائم المالية للبنك والقوائم المالية لشركاته التابعة التالية (يشار إليها جميعاً بـ "المجموعة" في هذه القوائم المالية الموحدة):

- أ. "شركة الاستثمار للأوراق المالية والوساطة" (الاستثمار كابيتال)، وهي شركة سعودية مساهمة مغلقة مُسجلة في المملكة العربية السعودية بموجب السجل التجاري رقم 1010235995 صادر بتاريخ 8 رجب 1428هـ (الموافق 22 يوليو 2007) وهي مملوكة بنسبة 100% من قبل البنك، تتضمن الأنشطة الرئيسية لشركة الاستثمار كابيتال التعامل في الأوراق المالية كأصيل ووكيل، التعهد بالتغطية، إدارة صناديق الاستثمارات ومحافظ الاستثمار الخاصة بالنيابة عن العملاء، وتقديم خدمات الترتيب، الاستشارات، والحفظ الخاصة بأعمال الأوراق المالية،
- ب. "شركة السعودي للاستثمار العقارية" وهي شركة ذات مسؤولية محدودة مُسجلة في المملكة العربية السعودية بموجب السجل التجاري رقم 1010268297 صادر بتاريخ 29 جمادى الأولى 1430هـ (الموافق 25 مايو 2009) وهي مملوكة بنسبة 100% من قبل البنك. الهدف الأساسي للشركة هو الاحتفاظ بصكوك الملكية كضمان نيابة عن البنك فيما يتعلق بمعاملات الإقراض المتعلقة بالعقارات،
- ج. "شركة السعودي للاستثمار الأولي" وهي شركة ذات مسؤولية محدودة كانت مُسجلة في المملكة العربية السعودية بموجب السجل التجاري رقم 1010427836 صادر بتاريخ 16 محرم 1436هـ (الموافق 9 نوفمبر 2014) وكانت مملوكة بنسبة 100% من قبل البنك. خلال عام 2020، أكملت الشركة إجراءات الإقفال لدى الجهات التنظيمية وتم تصفيتها،
- د. "شركة صايب للأسواق المحدودة" وهي شركة ذات مسؤولية محدودة مُسجلة في جزر كايمان بتاريخ 18 يوليو 2017 وهي مملوكة بنسبة 100% من قبل البنك. وتختص هذه الشركة بالقيام بعمليات المشتقات المالية بالإضافة إلى عمليات إعادة الشراء بالنيابة عن البنك.

يتم الإشارة إلى البنك في هذه القوائم المالية الموحدة للإشارة إلى الإيضاحات ذات العلاقة بالبنك فقط وليس بشكل مُجمع "كمجموعة".

2. أسس الإعداد

أ) بيان الالتزام

تم إعداد هذه القوائم المالية الموحدة كما في والسنة المنتهية في 31 ديسمبر 2021 وفقاً للمعايير الدولية للتقارير المالية كما تم اعتماده في المملكة العربية السعودية والمعايير والإصدارات الأخرى الصادرة عن الهيئة السعودية للمحاسبين والمراجعين، ووفقاً لأحكام نظام مراقبة البنوك ونظام الشركات في المملكة العربية السعودية و قوانين البنك.

البنك السعودي للاستثمار

إيضاحات حول القوائم المالية الموحدة (تتمة)

للسنتين المنتهيتين في 31 ديسمبر 2021 و 2020

2. أسس الإعداد - (تتمة)

ب) أسس القياس والعرض

يتم إعداد القوائم المالية الموحدة وفقاً لمبدأ التكلفة التاريخية باستثناء البنود التالية في قائمة المركز المالي الموحدة:

- تُقاس المشتقات بالقيمة العادلة؛
- تُقاس الأذونات المالية المصنفة بالقيمة العادلة من خلال الأرباح والخسائر بالقيمة العادلة؛
- تُقاس الاستثمارات المصنفة بالقيمة العادلة من خلال بنود الدخل الشامل الأخرى بالقيمة العادلة؛
- تعديل الموجودات والمطلوبات المالية المعترف بها والتي تم تحديدها كبنود تحوط في علاقات التحوط بالقيمة العادلة المؤهلة للتغيرات في القيمة العادلة المنسوبة إلى مخاطر التحوط؛
- تُقاس المدفوعات النقدية القائمة على الأسهم بالقيمة العادلة؛ و
- يتم إثبات التزام المنافع المحددة بالقيمة الحالية للالتزامات المستقبلية باستخدام طريقة ائتمان الوحدة المتوقعة.

قائمة المركز المالي تم إعدادها بشكل عام بناءً على ترتيب السيولة.

ج) العملة الوظيفية وعملة العرض

يتم عرض هذه القوائم المالية الموحدة بالريال السعودي، والذي يُعتبر العملة الوظيفية للمجموعة. ويتم تقريب البيانات المالية المعروضة لأقرب ألف ريال سعودي، ما لم يُذكر خلاف ذلك.

د) الأحكام والتقديرات والافتراضات المحاسبية الجوهرية

يتطلب إعداد القوائم المالية الموحدة وفقاً للمعايير الدولية للتقارير المالية كما تم اعتماده في المملكة العربية السعودية استخدام بعض الأحكام والتقديرات والافتراضات المحاسبية المهمة التي تؤثر على المبالغ الموضح عنها للموجودات والمطلوبات. كما يتطلب من الإدارة ممارسة حكمها في عملية تطبيق السياسات المحاسبية للمجموعة. ويتم تقييم هذه الأحكام والتقديرات والافتراضات بشكل مستمر وتستند إلى الخبرة التاريخية وعوامل أخرى بالإضافة إلى الحصول على النصائح المهنية وتوقعات الأحداث المستقبلية التي يعتقد أنها معقولة في ظل هذه الظروف. يتم اعتماد مراجعات التقديرات المحاسبية في الفترة التي يتم فيها مراجعة التقدير إذا كانت المراجعة تؤثر فقط على تلك الفترة أو في فترة المراجعة وفي الفترات المستقبلية فيما إذا كانت المراجعة تؤثر على الفترات الحالية والمستقبلية.

تواصل جائحة كوفيد-19 تعطيل الأسواق العالمية حيث تشهد العديد من المناطق الجغرافية موجة ثالثة من الإصابات على الرغم من السيطرة على تفشي المرض سابقاً من خلال تدابير احترازية صارمة مثل فرض قيود على السفر وفرض الحظر وقواعد التباعد الاجتماعي الصارمة واللقاح. ومع ذلك، تمكنت حكومة المملكة العربية السعودية ("الحكومة") من السيطرة بنجاح على تفشي المرض حتى الآن، ويرجع ذلك في المقام الأول إلى التدابير غير المسبقة والفعالة التي اتخذتها الحكومة، والتي أنهت على إثرها عمليات الإغلاق واتخذت تدابير مرحلية للرجوع للوضع الطبيعي.

تواصل المجموعة إدراك كل من تحديات الاقتصاد الجزئي والكلبي التي سببها كوفيد-19، والتي يمكن الشعور بآثارها منذ بعض الوقت، وتراقب عن كثب التعرض للمخاطر على مستوى دقيق. قامت المجموعة بعمل تقديرات محاسبية مختلفة في هذه القوائم المالية الموحدة بناءً على توقعات الظروف الاقتصادية التي تعكس التوقعات والافتراضات كما في 31 ديسمبر 2021 حول الأحداث المستقبلية التي تعتقد المجموعة أنها معقولة في ظل هذه الظروف.

هناك درجة كبيرة من الحكم المتضمن في إعداد هذه التقديرات. كما أن الافتراضات الأساسية تخضع أيضاً للشكوك التي غالباً ما تكون خارج سيطرة المجموعة. ووفقاً لذلك، من المحتمل أن تختلف الظروف الاقتصادية الفعلية عن تلك التوقعات نظراً لأن الأحداث المتوقعة في كثير من الأحيان لا تحدث كما هو متوقع، وقد يؤثر تأثير هذه الاختلافات بشكل كبير على التقديرات المحاسبية المدرجة في هذه القوائم المالية الموحدة.

إن التقديرات المحاسبية المهمة التي تتأثر بهذه التوقعات والشكوك المرتبطة بها تتعلق بشكل أساسي بخسائر انخفاض قيمة الموجودات المالية، وقياس القيمة العادلة، وتقييم القيمة القابلة للاسترداد للموجودات غير المالية. تمت مناقشة تأثير جائحة كوفيد-19 على كل من هذه التقديرات في الإيضاح ذو الصلة بهذه القوائم المالية الموحدة.

البنك السعودي للاستثمار

إيضاحات حول القوائم المالية الموحدة (تتمة)

للسنتين المنتهيتين في 31 ديسمبر 2021 و 2020

2. أسس الإعداد - (تتمة)

فيما يلي المجالات المهمة التي استخدمت فيها الإدارة التقديرات، والافتراضات، والأحكام المتبعة:

(1) خسائر الانخفاض في قيمة الموجودات المالية

يتطلب قياس خسائر الانخفاض في القيمة بموجب المعيار الدولي للتقارير المالية 9 الأدوات المالية في جميع فئات الموجودات المالية الحكم، وعلى وجه الخصوص، تقدير مبلغ وتوقيت التدفقات النقدية المستقبلية وقيم الضمانات عند تحديد خسائر الانخفاض في القيمة وتقييم الزيادة الجوهرية في مخاطر الائتمان. هذه التقديرات مدفوعة بعدد من العوامل، ويمكن أن تؤدي التغييرات في هذه العوامل إلى مستويات مختلفة من المخصصات.

إن احتسابات المجموعة لخسائر الائتمان المتوقعة من المجموعة هي مخرجات من النماذج المعقدة مع عدد من الافتراضات الأساسية المتعلقة باختيار المدخلات المتغيرة وترابطاتها. تتضمن عناصر نماذج خسائر الائتمان المتوقعة التي تعتبر أحكامًا وتقديرات محاسبية ما يلي:

- نموذج التصنيف الائتماني الداخلي للمجموعة، الذي يحدد احتمالية التعثر للدرجات الفردية؛
- معايير المجموعة لتقييم ما إذا كانت هناك زيادة ملحوظة في مخاطر الائتمان حيث ينبغي قياس مخصصات الموجودات المالية على أساس خسائر الائتمان المتوقعة لمدة الحياة والتقييم النوعي؛
- قطاع الموجودات المالية عندما يتم تقييم خسائر الائتمان المتوقعة على أساس جماعي؛
- تطوير نماذج خسائر الائتمان المتوقعة، بما في ذلك الصيغ المختلفة واختيار المدخلات؛
- تحديد الارتباطات بين سيناريوهات الاقتصاد الكلي والمدخلات الاقتصادية، مثل معدلات البطالة وقيم الضمانات، والتأثير على احتمالات التعثر، والتعرضات عند التعثر، والخسائر الناجمة عن التعثر؛ و
- اختيار سيناريوهات الاقتصاد الكلي التطلعية وأوزانها الاحتمالية، لاستقلاق المدخلات الاقتصادية في نماذج خسائر الائتمان المتوقعة.

(2) قياس القيمة العادلة

تقوم المجموعة بتقييم الأدوات المالية، بما في ذلك المشتقات بالقيمة العادلة بتاريخ كل قائمة مركز مالي موحدة، باستثناء ما تم الإفصاح عنه في إيضاح 33ج.

تُعرف القيمة العادلة بأنها السعر الذي سيتم استلامه لبيع أصل، أو المدفوع لتحويل التزام في عملية اعتيادية بين متعاملين في السوق بتاريخ التقرير. يُبنى قياس القيمة العادلة على افتراض أن عملية بيع أصل أو تحويل التزام يتم تنفيذها إما:

- في السوق الأساسي للأصل أو الالتزام، أو
- في أكثر سوق أفضلية للأصل أو الالتزام، وذلك في حالة غياب السوق الأساسي.

كذلك يجب أن يكون من الممكن الدخول للسوق الأساسي أو السوق الأكثر أفضلية أو من قبل المجموعة. تُقيم القيمة العادلة للأصل أو التزام باستخدام افتراضات يستعملها المتعاملون في السوق لتسعير أصل أو التزام وذلك على فرضية أن المتعاملين يسعون لأفضل منفعة اقتصادية. تأخذ القيمة العادلة للأصل غير مالي في الاعتبار قدرة المتعامل في السوق لتحقيق منفعة اقتصادية من خلال التوظيف الأمثل والأعلى للأصل، أو من خلال البيع لمتعامل آخر في السوق والذي بدوره سيقوم بالتوظيف الأمثل والأعلى للأصل.

تستخدم المجموعة طرق تقييم مناسبة، بحسب ماهو ملائم، و بيانات كافية متاحة لقياس القيمة العادلة، وذلك عند تعظيم استخدام مُعطيات السوق التي من الممكن ملاحظتها وتقليل استخدام مُعطيات لا يمكن ملاحظتها.

يتم تصنيف كل الموجودات والمطلوبات، والتي يتم قياسها بالقيمة العادلة أو تم الإفصاح عنها في القوائم المالية الموحدة، ضمن التسلسل الهرمي للقيمة العادلة المذكور أدناه، لأدنى مستوى معطيات جوهري لقياس القيمة العادلة بشكل عام:

المستوى الأول. الأسعار المعلنة في الأسواق النشطة للأداة المالية المماثلة والتي يمكن للمنشأة الوصول إليها بتاريخ القياس (بدون تعديل)؛

المستوى الثاني. الأسعار المعلنة في الأسواق النشطة للموجودات والمطلوبات المالية المشابهة أو طرق تقييم أخرى والتي تكون فيها جميع المعطيات الجوهرية مبنية على معلومات سوقية يمكن ملاحظتها؛

البنك السعودي للاستثمار

إيضاحات حول القوائم المالية الموحدة (تمة)

للسنتين المنتهيتين في 31 ديسمبر 2021 و 2020

2. أسس الإعداد - (تمة)

المستوى الثالث. طرق التقييم التي تكون فيها أي معطيات جوهرية وليست مبنية على معلومات سوقية يمكن ملاحظتها.

و بما يتعلق بال موجودات والمطلوبات المُعترف بها في القوائم المالية الموحدة بشكل متكرر، فإن المجموعة تُقرر ما إذا حدث تحويل بين المستويات في التسلسل الهرمي من خلال إعادة تقدير التصنيف (بناءً على أدنى مستوى معطياتٍ جوهرية لقياس القيمة العادلة بشكل عام) في نهاية تاريخ كل تقرير مالي.

تُحدد المجموعة السياسات والإجراءات لكل من قياس القيمة العادلة المُتكرر مثل الموجودات المالية غير المتداولة، وغير المتكررة مثل الموجودات المُقتناة للتوزيع في العمليات غير المستمرة.

يشارك خبراء موضوعيون خارجيون من وقت لآخر لتقييم موجودات معينة. مشاركة الخبراء الموضوعيين الخارجيين تقرر سنوياً. يتم الاختيار بناءً على معايير المعرفة بالسوق، السمعة، الاستقلالية والالتزام بالمعايير المهنية.

بتاريخ كل تقرير، تقوم المجموعة بتحليل الحركات على قيم الموجودات والمطلوبات والمطلوب إعادة تقييمها أو إعادة تقديرها وفقاً للسياسات المحاسبية للمجموعة. ولأغراض هذا التحليل، تقوم المجموعة بالثبوت من المعطيات الرئيسية لآخر تقييم بواسطة مطابقة المعلومات في عملية احتساب التقييم مع العقود والمستندات الأخرى ذات الصلة. كما تُقارن المجموعة التغيرات في القيمة العادلة لكل الموجودات والمطلوبات مع المصادر الخارجية لتحديد ما إذا كان التغيير معقولاً.

ولأغراض الإفصاح عن القيمة العادلة، تقوم المجموعة بتحديد أصناف الموجودات والمطلوبات على أساس طبيعتها، وخصائصها والمخاطر المتعلقة بالموجودات أو المطلوبات وكذلك التسلسل الهرمي للقيمة العادلة كما هو مذكور أعلاه.

3 (تحديد السيطرة على الشركات المستثمر بها

تخضع مؤشرات السيطرة لتقديرات الإدارة، والمبينة في إيضاح 3ب، كما تقوم المجموعة بالتصرف كمدير صندوق لعدد من الصناديق الاستثمارية. ولتحديد ما إذا كانت المجموعة مسيطرةً على صناديق الاستثمار الفردية فإن المجموعة عادةً ما تقوم بالتركيز على تقييم المنافع الاقتصادية لها في صندوق فردي (التي تشمل المنافع المحملة مع أتعاب الإدارة المتوقعة) وحقوق المستثمرين في إقالة مدير الصندوق. ونتيجة لذلك فقد توصلت المجموعة لنتيجة مفادها أنها تقوم بدور وكيل المستثمرين في كل الأحوال، وبالتالي لم تقم بتوحيد القوائم المالية لهذه الصناديق.

4 (مبدأ الاستثمارية

قامت إدارة المجموعة بإجراء التقديرات اللازمة للتأكد من قدرة المجموعة على الاستثمار في أعمالها وفقاً لمبدأ الاستثمارية، وقد تأكدت الإدارة أن لدى المجموعة المصادر الكافية للاستمرار في الأعمال للمستقبل المنظور. بالإضافة إلى ذلك، لا علم لدى الإدارة بوجود حالات عدم تأكد جوهرية قد يكون لها تأثير مهم على قدرة المجموعة على الاستثمار في أعمالها وفقاً لمبدأ الاستثمارية، وبالتالي فقد تم إعداد القوائم المالية الموحدة على أساس هذا المبدأ.

5 (تحديد شروط عقود الإيجار

عند تحديد شروط عقود الإيجار لأغراض حساب التزامات الإيجار وحق استخدام الأصول المؤجرة، تأخذ الإدارة في الاعتبار جميع الحقائق والظروف التي تخلق حافزاً اقتصادياً لممارسة خيار التمديد، أو عدم ممارسة خيار الإنهاء. يتم تضمين خيارات التمديد (أو الفترات التي تلي خيارات الإنهاء) في شروط الإيجار فقط إذا كان تمديد عقد الإيجار مؤكداً بنسبة معقولة أو لم يتم إنهاؤه.

تُعيد المجموعة أيضاً تقييم ما إذا كان من المؤكد بشكل معقول ممارسة الخيارات إذا كان هناك حدث جوهرية أو تغيير جوهرية في الظروف التي في نطاق سيطرتها.

6 (الاستهلاك والإطفاء

تستخدم الإدارة الحكم عند تحديد الفترات المستخدمة لأغراض حساب الاستهلاك والإطفاء للممتلكات والمعدات، بما في ذلك الأصول المستأجرة لحق الاستخدام وموجودات تقنية المعلومات غير الملموسة. يتضمن الحكم تقديرات لئمة قيم متبقية، والفترات التقديرية التي ستندفق عليها المنافع الاقتصادية المستقبلية للمجموعة، واختيار طرق الاستهلاك والإطفاء.

البنك السعودي للاستثمار

إيضاحات حول القوائم المالية الموحدة (تتمة)

للسنتين المنتهيتين في 31 ديسمبر 2021 و 2020

2. أسس الإعداد - (تتمة)

(7) مخصصات للمطلوبات والالتعاب

تستلم المجموعة، خلال دورة أعمالها الاعتيادية، مطالبات مُقامةً ضدها. وتقوم الإدارة في هذا الخصوص بتطبيق بعض الأحكام لمواجهة احتمالية احتياج تلك المطالبات لمخصصات. لا يمكن تحديد توقيت دقيق للوصول لحكم عن هذه المطالبات أو عن المبالغ الممكن تكبدتها عن منافع اقتصادية. تعتمد التكاليف وتوقيت حدوثها على الإجراءات المتبعة بحسب القانون.

(8) برامج مزايا الموظفين

تدير المجموعة خطة مكافأة نهاية الخدمة لموظفيها استنادًا إلى أنظمة العمل السعودي السائدة. يتم احتساب المستحقات وفقًا للتقييمات الاكتوارية بناءً على طريقة وحدة الائتمان المتوقعة بينما يتم صرف مدفوعات الاستحقاقات عند استحقاقها وموعد استحقاقها.

3. ملخص لأهم السياسات المحاسبية

فيما يلي، بيان بأهم السياسات المحاسبية المتبعة في إعداد هذه القوائم المالية الموحدة.

(أ) التغيير في السياسات المحاسبية

تتماشى السياسات المحاسبية المستخدمة في إعداد هذه القوائم المالية الموحدة مع تلك المتبعة في إعداد القوائم المالية السنوية الموحدة للسنة المنتهية في 31 ديسمبر 2020 باستثناء المعايير والتفسيرات والتعديلات التالية التي أصبحت قابلة للتطبيق لفترات التقارير السنوية التي تبدأ في أو بعد 1 يناير 2021:

إصلاح معيار سعر الفائدة - المرحلة 2: تعديلات على المعيار الدولي لإعداد التقارير المالية 9، ومعيار المحاسبة الدولي 39، والمعيار الدولي لإعداد التقارير المالية 7، والمعيار الدولي لإعداد التقارير المالية 4، والمعيار الدولي لإعداد التقارير المالية 16

توفر التعديلات إعفاءات مؤقتة تتناول آثار التقارير المالية عندما يتم استبدال سعر التعامل السائد بين البنوك بسعر فائدة بديل شبه خالٍ من المخاطر. تشمل التعديلات الوسائل العملية التالية:

- وسيلة عملية تتطلب تغييرات تعاقدية، أو تغييرات في التدفقات النقدية التي يتطلبها الإصلاح مباشرة، ليتم التعامل معها على أنها تغييرات في سعر الفائدة المتغير، مساويًا للسعر السوقي للفائدة؛
- تغييرات التصاريح التي يتطلبها إصلاح سعر التعامل السائد بين البنوك ليتم إجراؤها للتحوط من التخصيصات والمستندات دون تعطّل العلاقة التحوطية؛
- توفير إعفاء مؤقت للكيانات بدلاً من ضرورة تلبية متطلبات معينة بشكل منفصل عندما يتم تخصيص أداة سعر فائدة بديل شبه خالٍ من المخاطر كتحوط للمخاطر.

لم يكن لهذه التعديلات أي تأثير جوهري على القوائم المالية الموحدة للمجموعة. تنوي المجموعة استخدام الوسائل العملية في الفترات المستقبلية حين دخولها حيز التطبيق.

امتيازات الإيجار المتعلقة بكوفيد - 19 بعد 30 يونيو 2021 وتعديلات على المعيار الدولي لإعداد التقارير المالية 16

أصدر مجلس معايير المحاسبة الدولية في 28 مايو 2020، امتيازات الإيجار المتعلقة بكوفيد-19. وتعديلات على المعيار الدولي لإعداد التقارير المالية 16 - عقود الإيجار. توفر التعديلات إعفاءً للمستأجرين من تطبيق إرشادات المعيار الدولي لإعداد التقارير المالية رقم 16 بشأن محاسبة تعديل عقد الإيجار لامتيازات الإيجار الناشئة كنتيجة مباشرة لجائحة كوفيد - 19. كوسيلة عملية، قد يختار المستأجر عدم تقييم ما إذا كان امتياز الإيجار المرتبط بكوفيد - 19 من المؤجر يعد تعديلًا لعقد الإيجار. يقوم المستأجر الذي يقوم بإجراء هذا الاختيار بالمحاسبة عن أي تغيير في مدفوعات الإيجار ناتج عن امتياز الإيجار المرتبط بكوفيد - 19 بنفس الطريقة التي يفسر بها التغيير بموجب المعيار الدولي لإعداد التقارير المالية رقم 16، إذا لم يكن التغيير تعديلًا لعقد الإيجار.

كان من المقرر سريان التعديل حتى 30 يونيو 2021. مدّد مجلس معايير المحاسبة الدولية بتاريخ 31 مارس 2021، فترة التطبيق حتى 30 يونيو 2022 حيث يستمر تأثير جائحة كوفيد - 19. يطبق التعديل لفترات التقارير التي تبدأ في أو بعد 1 أبريل 2021. ورغم ذلك، لم تتلق المجموعة امتيازات الإيجار المتعلقة بكوفيد - 19، ولكنها تخطط لتطبيقه عمليًا خلال فترة السماح.

وقد قدرت المجموعة أن هذه التعديلات ليس لها تأثير جوهري على القوائم المالية الموحدة.

البنك السعودي للاستثمار

إيضاحات حول القوائم المالية الموحدة (تتمة)

للسنتين المنتهيتين في 31 ديسمبر 2021 و 2020

3. ملخص لأهم السياسات المحاسبية - (تتمة)

(ب) أسس توحيد القوائم المالية

تشتمل هذه القوائم المالية الموحدة على القوائم المالية للبنك وشركاته التابعة كما هو موضح في إيضاح رقم 1. يتم إعداد القوائم المالية للشركات التابعة عن نفس السنة المالية للبنك وذلك باستخدام سياسات محاسبية متماثلة مع السياسات المحاسبية للبنك، كما يتم تعديل السياسات المحاسبية للشركات التابعة، عند الحاجة، لتتماشى مع تلك السياسات المتبعة من قبل المجموعة.

الشركات التابعة هي شركات مُستثمر فيها ومُسيطر عليها من قبل المجموعة. تُعتبر المجموعة مسيطرة على شركات مُستثمر فيها عندما تكون متعززة للحقوق أو متمكنة من الحقوق في تلك الشركة و كذلك متمكنة من العوائد المختلفة من تلك الشركة ولديها القدرة أيضًا على التأثير في هذه العوائد من خلال سلطتها التي تمارسها على هذه الشركة المُستثمر فيها. يتم إدراج القوائم المالية للشركة التابعة في القوائم المالية الموحدة منذ تاريخ بدء السيطرة حتى تاريخ توقف هذه السيطرة بواسطة المجموعة.

المشروع المشترك هو ترتيب يكون للمجموعة فيه سيطرة مشتركة، حيث يكون للمجموعة حقوق في صافي موجودات الترتيب، بدلًا من حقوق موجوداتها والتزاماتها الخاصة بمطلوباتها.

تُعرّف المنشأة بنظام خاص بأنها تلك التي تم تصميم أنشطتها بحيث لا تدار بنظام حقوق التصويت. ولغرض تقدير ما إذا كان للمجموعة السلطة على تلك المؤسسة المُستثمر فيها، فإن المجموعة تأخذ بالاعتبار عدة عوامل مثل الغرض من تصميم الشركة المُستثمر فيها، القدرة العملية لتوجيه الأنشطة المتعلقة بالشركة المُستثمر فيها، طبيعة العلاقة مع الشركة المُستثمر فيها، وحجم التعرض للاختلاف في العوائد من هذه الشركة المُستثمر فيها. يتم توحيد القوائم المالية لتلك المنشأة بنظام خاص منذ تاريخ حصول المجموعة على السيطرة وحتى تاريخ توقف المجموعة عن السيطرة. على وجه التحديد، تسيطر المجموعة على الشركة المُستثمر فيها فقط إذا كان لدى المجموعة:

- السيطرة على الشركة المُستثمر فيها (أي الحقوق القائمة التي تمنحها القدرة الحالية على توجيه الأنشطة ذات الصلة للشركة المُستثمر فيها).
- مخاطر التعرض، أو الحقوق، لعوائد متغيرة من مشاركتها مع الشركة المُستثمر فيها، و
- القدرة على استخدام سلطتها على الشركة المُستثمر فيها للتأثير على مبالغ عوائدها.

عندما يكون لدى المجموعة الثقلية من حقوق التصويت أو حقوق مماثلة في الشركة المُستثمر فيها، تأخذ المجموعة في الاعتبار كافة الحقائق والظروف ذات الصلة عند تقييم ما إذا كان لديها سلطة على الشركة المُستثمر فيها، بما في ذلك،

- الترتيبات التعاقدية مع حاملي حقوق التصويت التخزين للشركة المُستثمر فيها
- الحقوق الناشئة عن الترتيبات التعاقدية الأخرى
- حقوق التصويت للمجموعة وحقوق التصويت المحتملة الممنوحة من أدوات حقوق الملكية مثل الأسهم

تقوم المجموعة بإعادة تقييم ما إذا كانت تسيطر على شركة مُستثمر فيها إذا ما كانت الحقائق والأحوال تشير إلى وجود تغيرات في واحد أو أكثر من مكونات السيطرة الثلاثة الموضحة أعلاه. يبدأ توحيد الشركة التابعة عندما تحصل المجموعة على السيطرة على الشركة التابعة وتتوقف عندما تفقد المجموعة السيطرة على الشركة التابعة. يتم إدراج الإيرادات والمصروفات للشركة التابعة المُشترأة أو المُستبعدة خلال السنة في قائمة الدخل الشامل من تاريخ حصول المجموعة على السيطرة حتى تاريخ توقف المجموعة عن السيطرة على الشركة التابعة.

أي تغير في حصة ملكية الشركة التابعة، دون فقدان السيطرة، يتم الاعتراف به في حقوق الملكية. إذا فقدت المجموعة السيطرة على شركة تابعة، فإنها:

- تستبعد الموجودات (بما في ذلك الشهرة) والمطلوبات للشركة التابعة؛
- تستبعد القيمة الدفترية لأية حقوق تخص الحصة غير المسيطرة؛
- تستبعد فروقات أسعار الصرف المتراكمة المسجلة في حقوق الملكية؛
- تعترف بالقيمة العادلة للمقابل المُستلم؛
- تعترف بالقيمة العادلة لأي استثمار مُحْتَظ به؛
- تعترف بأي فائض أو عجز في قائمة الدخل الموحدة؛ و
- تُعيد تصنيف حصة الشركة الأم من البنود المُعترف بها سابقًا في قائمة الدخل الشامل الأخرى إلى الأرباح أو الخسائر أو الأرباح المُبقاة، حسبما يكون ملائمًا، كما يتطلب لو قامت المجموعة باستبعاد الموجودات أو المطلوبات ذات الصلة.

البنك السعودي للاستثمار

إيضاحات حول القوائم المالية الموحدة (تتمة)

للسنتين المنتهيتين في 31 ديسمبر 2021 و 2020

3. ملخص لأهم السياسات المحاسبية - (تتمة)

يتم استبعاد الأرصدة المتداخلة وأي دخل أو مصاريف ناتجة من المعاملات المتداخلة ضمن المجموعة عند توحيد القوائم المالية.

ج) الموجودات المالية والمطلوبات المالية

(1) الاعتراف والقياس الأولي

يتم قياس الأصل المالي أو الالتزام المالي مبدئيًا بالقيمة العادلة بالإضافة إلى، بالنسبة إلى بند غير مدرج بالقيمة العادلة من خلال الأرباح والخسائر، تكاليف العمليات التي تنسب بشكل مباشر إلى الاستحواذ أو الإصدار.

(2) تصنيف الموجودات المالية

يتم تصنيف الموجودات المالية وقياسها عند الاعتماد المبدئي إما بالتكلفة المطفأة أو بالقيمة العادلة من خلال بنود الدخل الشامل الأخرى أو بالقيمة العادلة من خلال الأرباح والخسائر.

موجودات مالية بالتكلفة المطفأة

يتم قياس الأصل المالي بالتكلفة المطفأة إذا استوفى الشرطين التاليين ولم يتم تحديدهما بالقيمة العادلة من خلال الأرباح والخسائر:

- يتم الاحتفاظ بالأصل ضمن نموذج عمل يهدف إلى الاحتفاظ بالموجودات لجمع التدفقات النقدية التعاقدية، و
- تنتج الشروط التعاقدية للأصل المالي في تواريخ محددة للتدفقات النقدية التي تكون مجرد مدفوعات أصل وفائدة على مبلغ الأصل القائم.

الموجودات المالية بالقيمة العادلة من خلال بنود الدخل الشامل الأخرى

أدوات الدين

لا يتم قياس أداة دين بالقيمة العادلة من خلال بنود الدخل الشامل الأخرى إلا إذا استوفى الشرطين التاليين ولم يتم تحديدهما بالقيمة العادلة من خلال الأرباح والخسائر:

- يتم الاحتفاظ بالأصل ضمن نموذج عمل يتم تحقيق هدفه من خلال كل من جمع التدفقات النقدية التعاقدية وبيع الموجودات المالية،⁹
- تنتج الشروط التعاقدية للأصل المالي في تواريخ محددة للتدفقات النقدية التي تكون مجرد مدفوعات أصل وفائدة على مبلغ الأصل القائم.

يتم بعد ذلك قياس أدوات الدين بالقيمة العادلة من خلال بنود الدخل الشامل الأخرى بالقيمة العادلة مع المكاسب والخسائر الناتجة عن التغيرات في القيمة العادلة المعرفة في بنود الدخل الشامل الأخرى. ويتم إثبات دخل العمولات الخاصة ومكاسب وخسائر صرف العملات الأجنبية في قائمة الدخل الموحدة.

الاستثمار في حقوق الملكية

قد تختار المجموعة بشكل غير قابل للإلغاء تقديم تغييرات لاحقة في القيمة العادلة من خلال بنود الدخل الشامل الأخرى وذلك للاستثمار في الأسهم غير المُقتناة لغراض المتاجرة عند الاعتماد المبدئي. ويتم إجراء هذا الاختيار على أساس استثمار تلو الآخر.

الموجودات المالية بالقيمة العادلة من خلال الأرباح والخسائر

يتم تصنيف وقياس جميع الموجودات المالية الأخرى بالقيمة العادلة من خلال الأرباح والخسائر.

إضافة لذلك، يمكن للبنك عند الاعتراف الأولي أن يحدد بشكل غير قابل للإلغاء موجودات مالية تفي بالمتطلبات التي يجب قياسها بالتكلفة المطفأة أو بالقيمة العادلة من خلال بنود الدخل الشامل الأخرى كما هو الحال بالقيمة العادلة من خلال الأرباح أو الخسائر عند القيام بذلك فسيُلغى أو يخفى بشكل جوهري عدم التطابق المحاسبي الذي قد ينشأ خلف ذلك.

إعادة التصنيف

لا يتم إعادة تصنيف الموجودات المالية بعد الاعتراف الأولي، باستثناء الفترة التي تلي تغيير البنك لنموذج أعماله من أجل إدارة الموجودات المالية.

البنك السعودي للاستثمار

إيضاحات حول القوائم المالية الموحدة (تتمة)

للسنتين المنتهيتين في 31 ديسمبر 2021 و 2020

3. ملخص لأهم السياسات المحاسبية - (تتمة)

تقييم نموذج العمل

تقوم المجموعة بتقييم الهدف من نموذج الأعمال الذي قد يكون الأصل فيه مُقتنى على مستوى المحفظة لأن هذا يعكس أفضل طريقة لإدارة الأعمال وتقديم المعلومات إلى الإدارة. المعلومات التي يتم مراعاتها تشمل التالي:

- السياسات والأهداف المعلنة للمحفظة وممارسة تلك السياسات، بالخاص ما إذا كانت إستراتيجية الإدارة تركز على كسب إيرادات العمولات التعاقدية، والمحافظة على صورة خاصة بسعر الفائدة، ومطابقة مدة الموجودات المالية مع مدة المطلوبات التي تمول تلك الموجودات أو تحقيق التدفقات النقدية من خلال بيع الموجودات،
- كيف يتم تقييم أداء المحفظة وتقديمها إلى إدارة المجموعة،
- المخاطر التي تؤثر على أداء نموذج الأعمال (والموجودات المالية الموجودة في نموذج العمل هذا) وكيفية إدارة هذه المخاطر،
- كيف يتم تعويض مديري العمل على سبيل المثال، ما إذا كان التعويض مستنداً إلى القيمة العادلة للموجودات التي تم إدارتها أو التدفقات النقدية التعاقدية التي تم جمعها، و
- وتيرة وحجم وتوقيت المبيعات في فترات سابقة، وأسباب هذه المبيعات والتوقعات بشأن نشاط المبيعات في المستقبل. لكن لا يتم النظر في المعلومات المتعلقة بنشاط المبيعات بشكل منفصل، بل كجزء من تقييم شامل لكيفية تحقيق الهدف المعلن للمجموعة لإدارة الموجودات المالية وكيفية تحقيق التدفقات النقدية.

يعتمد تقييم نموذج العمل أيضاً على سيناريوهات متوقعة بشكل معقول دون أخذ سيناريوهات "الحالة الأسوأ" أو "حالة الضغط" بعين الاعتبار. إذا تم تحقيق التدفقات النقدية بعد التحقق المبدئي بطريقة تختلف عن التوقعات الأصلية للمجموعة، فلا تقوم المجموعة بتغيير تصنيف الموجودات المالية المتبقية المحتفظ بها في نموذج العمل هذا، ولكنه يقوم بتضمين هذه المعلومات عند تقييم الموجودات المالية حديثة الإنشاء أو المشتراة حديثاً في المستقبل.

يتم قياس الموجودات المالية المكتسبة لأغراض المتاجرة والتي يتم تقييم أدائها على أساس القيمة العادلة من خلال الأرباح والخسائر لأنها غير مُقتناة لجمع التدفقات النقدية التعاقدية وليست مُقتناة لتحصيل التدفقات النقدية التعاقدية وبيع الموجودات المالية.

تقييم ما إذا كانت التدفقات النقدية التعاقدية هي فقط مدفوعات لأصل المبلغ أو فائدة على أصل المبلغ

لأغراض هذا التقييم، فإن الأصل هو القيمة العادلة للأصل المالي عند الاعتماد المبدئي، أما العمولة هي مراعاة القيمة الزمنية للنقد، والمخاطر الائتمانية ومخاطر الإقراض الأساسية الأخرى المرتبطة بمبلغ الأصل القائم خلال فترة معينة وتكاليف الإقراض الأساسية الأخرى (مثل مخاطر السيولة والتكاليف الإدارية) بالإضافة إلى هامش الربح.

تنظر المجموعة في الشروط التعاقدية للسند عند التقييم فيما إذا كانت التدفقات النقدية التعاقدية هي مجرد مدفوعات الأصل وفوائده. يشمل ذلك تقييم ما إذا كان الأصل المالي يحتوي على مدة تعاقدية يمكن أن تغير توقيت أو مبلغ التدفقات النقدية التعاقدية بحيث لا تستوفي هذا الشرط. تأخذ المجموعة ما يلي في الاعتبار عند إجراء التقييم:

- أحداث مُحتملة من شأنها تغيير مقدار وتوقيت التدفقات النقدية.
- مزايا الرفع المالي،
- شروط السداد المبكر والتمديد،
- الشروط التي تحد من مطالبة المجموعة بالتدفقات النقدية من الموجودات المحددة (على سبيل المثال، ترتيبات الموجودات دون حق الرجوع)، و
- الميزات التي تعادل النظر في القيمة الزمنية للنقد، مثل إعادة التعيين الدوري لأسعار الفائدة.

3 تصنيف المطلوبات المالية

تقوم المجموعة بتصنيف التزاماتها المالية بالتكلفة المُطفأة. ويتم احتساب التكلفة المُطفأة من خلال الأخذ في الاعتبار أي خصم أو علاوة على الأموال المُصدرة والتكاليف التي تشكل جزءاً لا يتجزأ من معدل العمولة الخاصة المتوقع.

البنك السعودي للاستثمار

إيضاحات حول القوائم المالية الموحدة (تتمة)

للسنتين المنتهيتين في 31 ديسمبر 2021 و 2020

3. ملخص لأهم السياسات المحاسبية - (تتمة)

(4) إلغاء الاعتراف

الموجودات المالية

تقوم المجموعة بإلغاء الاعتراف بالأصل المالي عندما تنتهي الحقوق التعاقدية للتدفقات النقدية من الأصل المالي، أو تقوم بنقل الحقوق لتحصل على التدفقات النقدية التعاقدية في معاملة يتم فيها نقل جميع مخاطر ومزايا ملكية الأصل المالي بشكل أساسي، أو التي لا تقوم المجموعة فيها بنقل أو الاحتفاظ بجميع مخاطر ومزايا الملكية بشكل أساسي، كما لا تحتفظ بالسيطرة على الأصل المالي.

عند إلغاء الاعتراف بأصل مالي ما، يتم اعتماد الفرق بين القيمة الدفترية للأصل (أو القيمة الدفترية المخصصة للجزء من الأصل المملوكة) (الاعتراف به) في الربح أو الخسارة ومجموع (1) المقابل المستلم (بما في ذلك أي أصل جديد تم الحصول عليه ناقصاً أي التزام جديد مفترض) و (2) أي ربح أو خسارة تراكمية تم الاعتراف بها في بنود الدخل الشامل الأخرى يتم الاعتراف بها في قائمة الدخل الموحدة.

عندما يتم بيع الموجودات إلى طرف ثالث بمعدل إجمالي متزامن لمبادلة العائد على الموجودات المحولة، يتم احتساب العملية كعملية تمويل مضمونة مشابهة لعمليات البيع وإعادة الشراء حيث تحتفظ المجموعة بجميع مخاطر ملكية هذه الموجودات بشكل أساسي.

في العمليات التي لا تحتفظ فيها المجموعة أو تحول جميع مخاطر وعوائد ملكية أحد الموجودات المالية بشكل أساسي وتحتفظ بالسيطرة على الأصل، تستمر المجموعة في الاعتراف بالأصل إلى حد استمرار مشاركتها ويحددها المدى الذي تتعرض لها للتغيرات في قيمة الموجودات المحولة.

قد تحتفظ المجموعة في عمليات معينة بالالتزام بخدمة الموجودات المالية المحولة مقابل رسوم. ويتم إلغاء الاعتراف بالأصل المحول إذا كان يستوفي معايير إلغاء الاعتراف. ويتم الاعتراف بالأصل أو الالتزام بالنسبة لعقد الخدمة إذا كانت رسوم الخدمة أكثر من كافية (أصل) أو كانت أقل من كافية (التزام) لإجراء الخدمة.

يجوز للمجموعة توزيع قروض وسلف مختلفة إلى العملاء أو الأوراق المالية الاستثمارية، والتي عادة ما ينتج عنها بيع هذه الموجودات إلى شركات توزيع غير موحدة وينقل البنك جوهرياً جميع المخاطر ومزايا الملكية. تقوم شركات التوزيع بدورها بإصدار أوراق مالية للمستثمرين. يتم الاحتفاظ بشكل عام بفوائد في الموجودات المالية المورقة في شكل شرائح أساسية أو ثانوية أو شرائح فائدة فقط أو مصالح متبقية أخرى (الفوائد المبقاة). يتم الاعتراف بالفوائد المبقاة كأوراق مالية استثمارية ويتم ترحيلها بالقيمة العادلة من خلال بنود الدخل الشامل الأخرى. يتم تسجيل أرباح أو خسائر التوزيع في قائمة الدخل الموحدة.

أي أرباح / خسائر متراكمة تم الاعتراف بها في بنود الدخل الشامل الأخرى فيما يتعلق بالأوراق المالية الاستثمارية للأشخاص المصنفة بالقيمة العادلة من خلال بنود الدخل الشامل الأخرى لا يتم تسجيلها في قائمة الدخل الموحدة عند استبعاد هذه الأوراق المالية.

يتم تحويل الأرباح والخسائر التراكمية المعترف بها في بنود الدخل الشامل الأخرى فيما يتعلق بهذه الأوراق المالية الاستثمارية للأشخاص إلى الأرباح المحتجزة عند استبعادها. يتم الاعتراف بأي فائدة في الموجودات المالية المحولة المؤهلة للاستبعاد والتي يتم إنشاؤها أو الاحتفاظ بها من قبل البنك كأصل أو التزام منفصل.

المطلوبات المالية

تقوم المجموعة بإلغاء الاعتراف بالالتزام المالي عندما يتم تنفيذ أو إلغاء أو انتهاء مدة التزاماتها التعاقدية.

(5) تعديل الموجودات المالية والمطلوبات المالية

إذا تم تعديل شروط أصل مالي، تقوم المجموعة بتقييم ما إذا كانت التدفقات النقدية للأصل المعدل مختلفة بشكل جوهري. إذا كانت التدفقات النقدية مختلفة إلى حد كبير، فإن الحقوق التعاقدية للتدفقات النقدية من الأصل المالي الأصلي تعتبر منتهية الصلاحية. في هذه الحالة، يتم إلغاء الاعتراف بالأصل المالي الأصلي مع الفرق المعتمد كأرباح أو خسائر إلغاء الاعتماد ويتم اعتماد أصل مالي جديد بالقيمة العادلة.

البنك السعودي للاستثمار

إيضاحات حول القوائم المالية الموحدة (تتمة)

للسنتين المنتهيتين في 31 ديسمبر 2021 و 2020

3. ملخص لأهم السياسات المحاسبية - (تتمة)

إذا لم تكن التدفقات النقدية للموجودات المعدلة المحملة بالتكلفة المُطفأة مختلفة بشكل أساسي، فلن يؤدي التعديل إلى إلغاء الاعتراف بالموجودات المالية. في هذه الحالة، تعيد المجموعة احتساب القيمة الدفترية الإجمالية للأصل المالي ويسجل المبلغ الناتج عن تعديل إجمالي القيمة الدفترية كمكسب أو خسارة في قائمة الدخل الموحدة. إذا تم تنفيذ مثل هذا التعديل بسبب الصعوبات المالية للمقترض، فسيتم عرض الربح أو الخسارة مع خسائر انخفاض القيمة. ويتم تقديمه كتعديل لدخل العمولات الخاصة في حالات أخرى.

تقوم المجموعة بإلغاء الاعتراف بالالتزام المالي عندما يتم تعديل شروطه وتختلف التدفقات النقدية للالتزام المعدل بشكل أساسي. في هذه الحالة، يتم اعتماد التزام مالي جديد بناءً على الشروط المعدلة بالقيمة العادلة. ويتم إدراج الفرق بين القيمة الدفترية للالتزام المالي المنتهي والالتزام المالي الجديد مع الشروط المعدلة في قائمة الدخل الموحدة.

6) الانخفاض في القيمة

تعترف المجموعة بالمخصصات لخسائر الائتمان المتوقعة على الأدوات المالية التالية التي لم يتم قياسها بالقيمة العادلة من خلال الربح أو الخسارة:

- أرصدة لدى البنوك والمؤسسات المالية الأخرى،
- الموجودات المالية التي هي سندات دين،
- قروض وسلف، متضمنةً مستحقات الإيجار المدينة،
- التزامات القروض المصدرة،
- عقود الضمان المالي المصدرة، و
- الموجودات المالية الأخرى.

لا يتم الاعتراف بخسائر الانخفاض في القيمة على الاستثمارات في الأسهم.

يقوم البنك بقياس مخصصات خسائر الائتمان بقيمة مساوية لخسائر الائتمان المتوقعة مدى الحياة، باستثناء ما يلي، والتي يتم قياسها مساويةً لخسائر الائتمان المتوقعة على أساس 12 شهرًا:

- استثمار في سندات الدين التي يتم تحديدها على أنها ذات مخاطر ائتمانية منخفضة في تاريخ التقرير، و
- الأدوات المالية الأخرى التي لم تزداد فيها مخاطر الائتمان بشكل جوهري منذ الاعتماد المبدئي (انظر إيضاح 32ح)

تأخذ المجموعة ضمان الديون بعين الاعتبار بحيث تكون مخاطر الائتمان منخفضة عندما يكون تصنيف مخاطر الائتمان الخاص بها مكافئًا للتعريف المفهوم عالميًا بـ "الدرجة الاستثمارية".

تعتبر مدة 12 شهرًا لخسائر الائتمان المتوقعة جزءًا من خسائر الائتمان المتوقعة التي تنتج عن حالات تعثر محتملة على أداة مالية خلال 12 شهرًا بعد تاريخ التقرير.

قياس خسائر الائتمان المتوقعة

خسائر الائتمان المتوقعة هو تقدير مرجح لخسائر الائتمان. يتم قياس خسائر الائتمان المتوقعة على النحو التالي.

- الموجودات المالية التي لا تنخفض فيها قيمة الائتمان في تاريخ التقرير: يتم قياس خسائر الائتمان المتوقعة بالقيمة الحالية لجميع حالات النقص النقدي (الفرق بين التدفقات النقدية المستحقة للجهة وفقاً للعقد والتدفقات النقدية التي تتوقع المجموعة تلقيها)،
- الموجودات المالية التي انخفضت فيها قيمة الائتمان في تاريخ التقرير: يتم قياس خسائر الائتمان المتوقعة بالفرق بين إجمالي القيمة الدفترية والقيمة الحالية للتدفقات النقدية المستقبلية المقدرة،
- التزامات القروض غير المكشوفة: يتم قياس خسائر الائتمان المتوقعة بالقيمة الحالية للفرق بين التدفقات النقدية التعاقدية المستحقة للبنك في حالة سحب الالتزام والتدفقات النقدية التي يتوقع البنك الحصول عليها،
- عقود الضمان المالي: يتم قياس خسائر الائتمان المتوقعة بالمدفوعات المتوقعة لتسديد حاملها ناقصاً أي مبالغ يتوقع البنك استردادها.

البنك السعودي للاستثمار

إيضاحات حول القوائم المالية الموحدة (تتمة)

للسنتين المنتهيتين في 31 ديسمبر 2021 و 2020

3. ملخص لأهم السياسات المحاسبية - (تتمة)

إعادة هيكلة الموجودات المالية

إذا تم إعادة التفاوض على شروط الأصل المالي أو تعديلها أو استبدال أحد الموجودات المالية الحالية بأصل جديد بسبب الصعوبات المالية للمقترض، عندها يتم تقييم ما إذا كان يجب إلغاء الاعتراف بالأصل المالي وقياس خسائر الائتمان المتوقعة على النحو التالي.

- إذا لم تؤدي إعادة الهيكلة المتوقعة إلى إلغاء الاعتراف بالأصل الموجود، فيتم إدراج التدفقات النقدية المتوقعة الناشئة عن الأصل المالي المعدل في حساب العجز النقدي من الأصل الموجود، و
- إذا أدت إعادة الهيكلة المتوقعة إلى إلغاء الاعتراف بالأصل الموجود، فيتم معاملة القيمة العادلة المتوقعة للأصل الجديد كالتدفق النقدي النهائي من الأصل المالي الموجود في وقت إلغاء الاعتراف. يتم إدراج هذا المبلغ في حساب العجز النقدي. من الأصل المالي الموجود الذي تم خصمه من التاريخ المتوقع لإلغاء الاعتراف إلى تاريخ التقرير باستخدام معدل العمولة الفعلي الأصلي للأصل المالي الحالي.

الموجودات المالية منخفضة الائتمان

تقوم المجموعة بتقييم ما إذا كانت الموجودات المالية المدرجة بالتكلفة المطفأة منخفضة الائتمان في تاريخ كل تقرير. يُعد الأصل المالي منخفض الائتمان عند وقوع حدث أو أكثر له تأثير ضار على التدفقات النقدية المستقبلية المقدرة للأصل المالي.

تتضمن الأدلة على أن الأصل المالي ذو قيمة ائتمانية منخفضة البيانات التالية التي يمكن ملاحظتها:

- صعوبة مالية كبيرة للمقترض أو جهة الإصدار،
- خرق لشروط العقد مثل حالة التعثر أو التأخر،
- إعادة جدولة قرض أو سلفة من المجموعة بشروط لا يأخذها البنك بعين الاعتبار، وإلا،
- يصبح من المحتمل أن المقترض سيدخل في الإفلاس أو أي إعادة تنظيم مالي آخر، أو
- اختفاء سوق نشط للضمانات بسبب الصعوبات المالية.

عادة ما يعتبر القرض الذي تم إعادة التفاوض عليه بسبب تدهور حالة المقترض منخفض الائتمان ما لم يكن هناك دليل على أن مخاطر عدم تلقي التدفقات النقدية التعاقدية قد انخفضت بشكل كبير وليس هناك مؤشرات أخرى للتدهور. ويعتبر قرض الأفراد المتأخر لمدة 90 يومًا أو أكثر منخفض القيمة.

عند إجراء تقييم فيما إذا كان الاستثمار في دين سيادي منخفض الائتمان، فإن المجموعة تأخذ بعين الاعتبار العوامل التالية:

- تقييم السوق للجدارة الائتمانية كما هو منعكس على عوائد السندات،
- تقييم وكالات التصنيف للجدارة الائتمانية،
- قدرة الدولة على الوصول إلى أسواق رأس المال لإصدار قروض جديدة،
- احتمال إعادة هيكلة الديون، مما يؤدي إلى معاناة أصحاب الخسائر عن طريق الإعفاء الطوعي أو الإلزامي للمديونية، و
- آليات الدعم الدولية القائمة لتوفير الدعم اللازم كمقرض أخير لهذه الدولة وكذلك النية التي تعكسها البيانات العامة من الحكومات والوكالات لاستخدام هذه الآليات. ويشمل ذلك تقييمًا لعمق تلك الآليات عما إذا كانت هناك القدرة على استيفاء المعايير المطلوبة بغض النظر عن النية السياسية.

البنك السعودي للاستثمار

إيضاحات حول القوائم المالية الموحدة (تتمة)

للسنتين المنتهيتين في 31 ديسمبر 2021 و 2020

3. ملخص لأهم السياسات المحاسبية - (تتمة)

عرض مخصصات خسائر الائتمان المتوقعة في قائمة المركز المالي الموحدة
يتم عرض المخصصات لخسائر الائتمان في قائمة المركز المالي الموحدة كما يلي:

- الموجودات المالية المقاسة بالتكلفة المطفأة: كاستقطاع من القيمة الدفترية الإجمالية للموجودات،
- التزامات القروض وعقود الضمان المالي: بشكل عام كمخصص في المطلوبات الأخرى،
- عندما يشتمل السند المالي على جزء مكشوف وغير مكشوف، ولا يمكن للمجموعة تحديد خسائر الائتمان المتوقعة في عنصر الالتزام بالقرض بشكل منفصل عن المكون الخاص بالجزء المكشوف، تقدم المجموعة مخصص خسارة تجميعي لكل من الجزئين. يتم عرض المبلغ المجمع كخصم من القيمة الدفترية الإجمالية للجزء المكشوف. أي فائض من مخصص الخسارة على المبلغ الإجمالي للجزء المكشوف يعرض كمخصص في المطلوبات الأخرى، و
- سندات القروض التي يتم قياسها بالقيمة العادلة من خلال بنود الدخل الشامل الأخرى، لا يتم اعتماد مخصص خسارة مقابل الموجودات المالية لأن القيمة الدفترية لهذه الموجودات تعتبر قيمتها العادلة. ولكن يتم الإفصاح عن مخصص الخسارة ومُدرج في بنود الدخل الشامل الأخرى.

7) شطب الديون

يتم شطب القروض وسندات الدين (إما جزئياً أو كلياً) عندما لا يكون هناك احتمال واقعي للاسترداد. ومع ذلك، يمكن أن تخضع الموجودات المالية المشطوبة لأنشطة الإنفاذ من أجل الامتثال لإجراءات المجموعة لاسترداد المبالغ المستحقة. إذا كان المبلغ المطلوب شطبه أكبر من مخصص خسارة الائتمان المتراكم، يتم التعامل مع الفرق أولاً كإضافة إلى المخصص ثم يتم تطبيقه على إجمالي القيمة الدفترية. يتم إرجاع أية مبالغ مستردة لاحقة إلى مخصصات خسائر الائتمان.

8) مقاصة الأدوات المالية

تتم مقاصة الموجودات والمطلوبات المالية ويُدرج المبلغ بالصافي في قائمة المركز المالي الموحدة عند وجود حق نظامي ملزم وعندما تنوي المجموعة تسوية الموجودات مع المطلوبات على أساس الصافي، أو بيع الموجودات وتسديد المطلوبات في آن واحد.

لا يتم مقاصة الدخل والمصاريف في قائمة الدخل الموحدة إلا إذا كان ذلك بحسب ماهو وارد في معيار أو تفسير محاسبي، وكما ورد بهذا الخصوص في السياسات المحاسبية للمجموعة.

9) الضمانات المالية وتعهدات القروض

الضمانات المالية هي عقود تتطلب من المجموعة تسديد مدفوعات محددة لتعويض حاملها عن الخسارة التي يتكبدها بسبب فشل المدين المحدد في السداد عند استحقاقه وفقاً لشروط أداة الدين. يتم منح ضمانات مالية تتكون من ائتمانات مستندية و ضمانات وقبولات ضمن دورة عمل المجموعة المعتادة.

التزامات القروض هي التزامات ثابتة لتوفير الائتمان بموجب أحكام وشروط محددة مسبقاً. لم تصدر المجموعة أي التزامات قروض يتم قياسها بالقيمة العادلة من خلال الربح أو الخسارة، وبما يخص التزامات القروض الأخرى، تعترف المجموعة بمخصصات خسارة.

يتم قياس الضمانات المالية الصادرة أو الالتزامات بتقديم قرض بسعر فائدة أقل من السوق مبدئياً بالقيمة العادلة ويتم إطفاء القيمة العادلة التولية على مدى فترة الضمان أو الالتزام. لاحقاً، يتم قياسها بهذا المبلغ المطفأ أو مبلغ مخصص خسارة الائتمان - أيهما أعلى.

د) الاستثمارات في الشركات الزميلة

تُسجل الاستثمارات في الشركات الزميلة مبدئياً بالتكلفة ومن ثم تحسب وفقاً لطريقة حقوق الملكية. تُعرّف الشركات الزميلة بأنها المنشآت التي يكون لدى البنك فيها تأثير جوهري (ولكن ليس لحد السيطرة) على الأمور المالية والتشغيلية و أن لا تكون تلك الشركة تابعة أو مشروعاً مشتركاً.

تُقيد الاستثمارات في الشركات الزميلة في قائمة المركز المالي الموحدة بالتكلفة، زائداً تغيرات ما بعد اقتناء المجموعة لحصتها في صافي موجودات الشركة الزميلة، و ناقصاً أي انخفاض في القيمة لكل استثمار على حده. تتضمن حصة المجموعة في دخل الشركات الزميلة التغيرات في حصة المجموعة في صافي موجودات الشركة الزميلة. يتم الاعتراف بأرباح و خسائر الشركات الزميلة لما بعد الاستحواذ ضمن قائمة الدخل الموحدة. كما يتم الاعتراف بحصة المجموعة من الحركات على بنود الدخل الشامل الأخرى لما بعد الاستحواذ ضمن بنود الدخل

البنك السعودي للاستثمار

إيضاحات حول القوائم المالية الموحدة (تتمة)

للسنتين المنتهيتين في 31 ديسمبر 2021 و 2020

3. ملخص لأهم السياسات المحاسبية - (تتمة)

الشامل الأخرى في حقوق المساهمين. يتم تسوية المبالغ المتراكمة عن حركات ما بعد الاستحواذ مقابل القيمة الدفترية للاستثمار. عندما تتساوى حصة المجموعة من الخسائر في الشركة الزميلة أو تزيد عن قيمة الاستثمار في الشركة الزميلة بما في ذلك أي ذمم مدينة غير مؤكدة التحصيل، فإن المجموعة لا تقوم بالاعتراف بأي خسائر إضافية، إلا إذا ترتب عليها تحقق التزامات أو عمل دفعات بالنيابة عن الشركة الزميلة. يتم تضمين الشهرة الخاصة بالشركة الزميلة ضمن القيمة الدفترية للاستثمار ولا يخضع للإطفاء أو لاختبار انخفاض القيمة.

يتم استبعاد الأرباح و الخسائر غير المحققة عن العمليات بين البنك والشركات الزميلة بحد أقصى حصة المجموعة من الاستثمار في الشركة الزميلة.

تعكس قائمة الدخل الموحدة حصة المجموعة من نتائج عمليات الشركات الزميلة. تقوم المجموعة بالاعتراف والإفصاح عن حصتها من أي تغيير مباشر في حقوق الملكية للشركات الزميلة (وذلك عندما ينطبق هذا التغيير)، ليتم الإفصاح عن هذا التغيير ضمن قائمة حقوق الملكية الموحدة. يتم استبعاد الأرباح غير المحققة عن عمليات بحد أقصى حصة المجموعة من الاستثمار في الشركة الزميلة. ويتم استبعاد الخسائر غير المحققة أيضًا إلا إذا كانت العملية مؤيدة بدليل على الانخفاض في الأصل المحول.

يتم إظهار حصة المجموعة من دخل شركة زميلة في قائمة الدخل الموحدة. يتمثل دخل الشركة الزميلة المشار إليه بأنه صافي الدخل العائد لهلاك الشركة الزميلة وبالتالي الدخل بعد الزكاة والضريبة وحقوق الحصة غير المسيطرة في الشركات التابعة للشركة الزميلة. يتم إعداد القوائم المالية للشركة الزميلة لنفس الفترة التي يتم بها إعداد القوائم المالية للمجموعة. ويتم عمل التسويات اللازمة، عند الضرورة، لتتوافق السياسات المحاسبية للشركة الزميلة مع السياسات المحاسبية للمجموعة.

بعد تطبيق طريقة حقوق الملكية، تقوم المجموعة بتحديد ما إذا كان من الضروري الاعتراف بخسائر انخفاض في قيمة استثمارها في الشركة الزميلة، وذلك بعد تطبيق طريقة الملكية. كذلك، تقوم المجموعة بتاريخ كل قوائم مالية بتحديد ما إذا كان هناك دليل موضوعي على أن الاستثمار في الشركة الزميلة قد تعرض لانخفاض في القيمة. في هذه الحالة، تقوم المجموعة بحساب مبلغ الانخفاض كفرق بين المبلغ القابل للاسترداد من الاستثمار في الشركة الزميلة وبين القيمة الدفترية، ويتم الاعتراف في حصة أرباح الشركات الزميلة في قائمة الدخل الموحدة.

عندما يتم تخفيض حصة الملكية في شركة زميلة مع الاحتفاظ بنفوذ جوهري، يتم الاعتراف بالفرق بين القيمة الدفترية للشركة الزميلة والمبلغ المستلم في قائمة الدخل الموحدة. يتم إعادة تصنيف الحصة النسبية من المبالغ المعترف بها سابقًا في إجمالي بنود الدخل الشامل الأخرى إلى قائمة الدخل الموحدة، عند الحاجة لتخفيض حصة الملكية في شركة زميلة.

هـ) محاسبة تاريخ السداد

يتم إثبات وإلغاء إثبات كافة العمليات الاعتيادية بشراء وبيع الموجودات المالية بتاريخ السداد، أي التاريخ الذي يتم فيه تسليم الموجودات للطرف الآخر. حينما ينطبق تاريخ السداد، يقوم البنك بمعالجة أي تغيير في القيمة العادلة بين تاريخ السداد وتاريخ التداول بنفس الطريقة التي يتم فيها معالجة الأصل المشتري. إن العمليات الاعتيادية المتعلقة بشراء وبيع الموجودات المالية هي تلك العمليات التي تتطلب أن يتم تسليم تلك الموجودات خلال الفترة الزمنية التي تنص عليها الأنظمة أو تلك المتعارف عليها في السوق.

و) الأدوات المالية المشتقة ومحاسبة التحوط من المخاطر

وفقاً لما يسمح به المعيار الدولي للتقارير المالية 9 - الأدوات المالية، فقد اختارت المجموعة الاستمرار في تطبيق متطلبات محاسبة التحوط الخاصة بمعيار المحاسبة الدولي رقم 39 - الأدوات المالية: الاعتراف والقياس.

يتم إثبات الأدوات المالية المشتقة والتي تشتمل على عقود الصرف الأجنبي، العقود المستقبلية لأسعار العملات، اتفاقيات الأسعار الآجلة، ومقايضات أسعار العملات والعقود، وخيارات أسعار العملات والعقود (المكتتبة والمشتراة) ابتداءً بالقيمة العادلة بتاريخ إبرام عقد المشتقات ويتم إعادة القياس لاحقاً بالقيمة العادلة في قائمة المركز المالي الموحدة مع تكاليف العمليات المعترف بها في قائمة الدخل الموحدة. تُقَيَّد كافة المشتقات بقيمتها العادلة ضمن الموجودات وذلك عندما يكون صافي القيمة العادلة لها موجبة، وتُقَيَّد ضمن المطلوبات عندما يكون صافي القيمة العادلة لها سالبة. تحدد القيمة العادلة بالرجوع إلى الأسعار المتداولة بالسوق أو مصادر أسعار ونماذج خصم التدفقات النقدية ونماذج التسعير، حسب ما هو ملائم.

إن معالجة التغير في القيمة العادلة للمشتقات يعتمد على تصنيف تلك المشتقات بحسب الفئات التالية:

1) المشتقات المُقْتَنَة لأغراض المتاجرة

تدرج التغيرات في القيمة العادلة للأدوات المشتقة المُقْتَنَة لأغراض المتاجرة مباشرةً في قائمة الدخل الموحدة وتُعرض ضمن دخل المتاجرة. تشتمل المشتقات المُقْتَنَة لأغراض المتاجرة على تلك المشتقات التي لا تخضع لمحاسبة التحوط من المخاطر.

البنك السعودي للاستثمار

إيضاحات حول القوائم المالية الموحدة (تمة)

للسنتين المنتهيتين في 31 ديسمبر 2021 و 2020

3. ملخص لأهم السياسات المحاسبية - (تمة)

(2) المشتقات المدمجة

يمكن تضمين المشتقات في ترتيب تعاقدي آخر (عقد مضيف). تقوم المجموعة باحتساب مشتق مضمن بشكل منفصل عن العقد المضيف عندما:

- العقد المضيف ليس مصدرًا في نطاق المعيار الدولي للتقارير المالية رقم 9.
- شروط المشتقة المضمنة ستلبي تعريف المشتق إذا كانت واردة في عقد منفصل، و
- لا ترتبط الخصائص والمخاطر الاقتصادية للمشتق الضمني ارتباطًا وثيقًا بالخصائص والمخاطر الاقتصادية للعقد المضيف.

يتم قياس المشتقات الضمنية المنفصلة بالقيمة العادلة، مع الاعتراف بجميع التغيرات في القيمة العادلة في قائمة الدخل الموحدة ما لم تشكل جزءًا من التدفقات النقدية المؤهلة أو صافي علاقة التحوط الاستثمارية وفي هذه الحالة، يتم إدراج جميع التغيرات في القيمة العادلة في قائمة الدخل الموحدة.

(3) محاسبة التحوط من المخاطر

تقوم المجموعة بتخصيص مشتقات محددة كأدوات تحوط من المخاطر وذلك في العلاقات المؤهلة للتحوط من المخاطر. وذلك لإدارة مخاطر التعرض لأسعار العملات، العملة الأجنبية ومخاطر الائتمان، ويتضمن ذلك التعرضات الناتجة من العمليات المتوقعة ذات احتمالية الحدوث المرتفعة والالتزامات غير القابلة للنقض ولأغراض إدارة خطر بعينه، يقوم البنك بتطبيق محاسبة التحوط من المخاطر للعمليات التي تتوفر بها معايير محددة.

لأغراض محاسبة التحوط من المخاطر، فقد تم تصنيف تلك التحوطات إلى فئتين:

- أ. تحوط من مخاطر القيمة العادلة والتي تُغطي مخاطر التغيرات في القيمة العادلة لموجودات أو مطلوبات التحوط (أو الموجودات أو المطلوبات في حالة محفظة التحوط)، أو ارتباطات مؤكدة غير مسجلة أو جزء محدد من تلك الموجودات أو المطلوبات أو ارتباطات مؤكدة مرتبطة بمخاطر محددة والتي تؤثر على صافي المكاسب أو الخسائر المعلنة، و
- ب. تحوط من مخاطر التدفقات النقدية والتي تغطي التغيرات في التدفقات النقدية سواء كانت متعلقة بمخاطر محددة مرتبطة بالموجودات أو المطلوبات المتحوط لها أو العمليات المتوقعة حدوثها بنسبة عالية والتي تؤثر على صافي المكاسب أو الخسائر المعلنة.

ولكي تكون المشتقات مؤهلة لمحاسبة التحوط من المخاطر، فيجب التوقع أن يكون التحوط من المخاطر ذو فعالية عالية خلال فترة التحوط، بحيث يتم تسوية التغيرات في القيمة العادلة أو التدفقات النقدية الخاصة بأداة التحوط من المخاطر بشكل فعال مع التغيرات التي طرأت على الخطر الذي تم التحوط من مخاطر، ويجب أن تكون هذه التغيرات قابلة للقياس بشكل موثوق به. عند بداية التحوط من المخاطر، يجب توثيق استراتيجية وأهداف إدارة المخاطر بما في ذلك تحديد أداة التحوط من المخاطر والبند المتعلق بالتحوط وطبيعة المخاطر المتحوط منها وطريقة المجموعة في تقييم مدى فعالية التحوط من المخاطر. لاحقًا لهذا التوثيق، يتوجب للتحوط من المخاطر أن يتم تقييمه وأن يتم تحديد فعالية ذلك التحوط من المخاطر.

بتاريخ كل تقييم لفعالية التحوط من المخاطر / أو بتاريخ كل قوائم مالية ويُتوقع أن تكون كل عملية تحوط من المخاطر مرتفعة الفعالية على أساس مستقبلي وتثبت أنها كانت فعالة (يرتبط مفهوم الفعالية بأثر رجعي) للفترة المحددة وذلك حتى تكون العلاقة مؤهلة لمحاسبة التحوط من المخاطر. يتم مباشرة تقييم فعالية التحوط رسميًا بمقارنة فعالية أداة التحوط في تعويض التغير في التغيرات في القيمة العادلة أو التدفقات النقدية العائدة لمخاطر التحوط وذلك في البند موضوع التحوط، وذلك عند تاريخ بدء التحوط من المخاطر وعند تاريخ نهاية كل ربع مالي على أساس مستمر. يُعتبر التحوط من المخاطر ذو فعالية مرتفعة عندما تكون التغيرات في القيمة العادلة أو التدفقات النقدية المنسوبة لمخاطر التحوط خلال الفترة المحددة للتحوط قد تم تعويضًا باستخدام إدارة التحوط خلال مدى من 80% حتى 125% وأن يكون من المتوقع أن يبلغ هذا التعويض في الفترات المستقبلية. إذا ما كان الجزء غير الفعال من التحوط جوهريًا، فإنه يتم الاعتراف به في قائمة الدخل الموحدة ضمن صافي دخل المتاجرة. في الحالات التي يكون فيها البند موضوع التحوط عبارة عن عملية توقع، تقوم حينها المجموعة بتقييم ما إذا كانت العملية ذات احتمالية حدوث مرتفعة وتمثل تعرض المجموعة لتخذيذات في التدفقات النقدية تؤثر في النهاية على قائمة الدخل الموحدة.

البنك السعودي للاستثمار

إيضاحات حول القوائم المالية الموحدة (تتمة)

للسنتين المنتهيتين في 31 ديسمبر 2021 و 2020

3. ملخص لأهم السياسات المحاسبية - (تتمة)

التحوط من مخاطر القيمة العادلة

عندما يتم تخصيص مشتق مالي مؤثر كأداة تحوط من مخاطر التغير في القيمة العادلة لأصل أو مطلوب أو التزام مؤكد معترف به و ذو تأثير مُحتمل على قائمة الدخل الموحدة فإن أي ربح أو خسارة من إعادة تقييم أداة التحوط من تلك المخاطر بالقيمة العادلة يتم الاعتراف به مباشرة في قائمة الدخل الموحدة بالإضافة إلى التغير في القيمة العادلة لمخاطر التحوط المنسوبة في دخل العمولات الخاصة.

وبما يتعلق بنود التحوط من المخاطر والقيمة بالتكلفة المُطفأة، وفي الحالات التي توقف فيها التحوط من مخاطر القيمة العادلة للأدوات المالية المرتبطة بعمولات خاصة عن الوفاء بشروط محاسبة التحوط من المخاطر، أو بيعها أو تنفيذها أو انتهائها، يتم إطفاء الفرق بين القيمة الدفترية لأداة التحوط عند الانتهاء والقيمة الاسمية على مدار الفترة المتبقية للتحوط باستخدام طريقة معدل العمولة الفعلي. وعند التوقف عن إثبات أداة التحوط، فإنه يتم إثبات تسوية القيمة العادلة غير المُطفأة مباشرة في قائمة الدخل الموحدة.

التحوط من مخاطر التدفقات النقدية

عند ما يتم تخصيص مشتق مالي مؤهل كأداة تحوط من مخاطر التقلبات في التدفقات النقدية العائدة لخطر مُحدد مُرتبط بأصل أو التزام أو عملية مُتوقعة مُحتملة أو ذات تأثير مُحتمل على قائمة الدخل الموحدة، فإن الجزء الخاص بالربح أو الخسارة من أداة التحوط والذي تم تحديده باعتباره الجزء الفعّال، إذا وجد، يتم الاعتراف به ضمن بنود الدخل الشامل الأخرى أما بالنسبة للجزء غير الفعّال، إذا وجد، فإنه يتم الاعتراف به في قائمة الدخل الموحدة. وبالنسبة للتحوط من مخاطر التدفقات النقدية التي تؤثر على عمليات مستقبلية، فإن الأرباح أو الخسائر المُعترف بها ضمن بنود الدخل الشامل الأخرى يتم تحويلها لقائمة الدخل الموحدة وذلك لنفس الفترة التي أثرت فيها عملية التحوط في قائمة الدخل الموحدة. وبالرغم من ذلك، لو توقع البنك أن كل الخسائر أو جزءاً منها والمُعترف بها في بنود الدخل الشامل الأخرى لن يتم استرجاعها خلال فترة أو عدة فترات مستقبلية فإنه يتم إعادة تصنيفها في قائمة الدخل الموحدة كتسوية إعادة تصنيف للمبلغ كما لو لم يتم الاعتراف به.

عندما تؤدي عملية تحوط إلى الاعتراف بأصل غير مالي أو التزام غير مالي، فإنه وفي الوقت ذاته الذي تم الاعتراف بهذا الأصل أو الالتزام، يتم إضافة الأرباح أو الخسائر المرتبطة بهذا الأصل أو الالتزام، والتي تم الاعتراف بها مُسبقاً و بشكل مباشر في بنود الدخل الشامل الأخرى، إلى القياس الأولي لتكلفة الاقتناء أو القيمة الدفترية لهذا الأصل أو الالتزام.

ويتم التوقف عن اتباع محاسبة التحوط من المخاطر عند انتهاء سريان أداة التحوط أو عندما يتم بيعها أو إنهاؤها أو عندما يتم ممارسة الحق تجاهها أو عندما تُصبح تلك الأداة غير مؤهلة لمحاسبة التحوط من المخاطر أو عندما يتم التوقع بأن العملية لن تحدث أو عندما تقوم المجموعة بحل الارتباط للفترة التي كان التحوط من المخاطر فعّالاً. وفي تلك الحالة، يتم تحويل الربح أو الخسارة المتراكمة الناتجة عن أداة التحوط من مخاطر التدفقات النقدية التي تم إثباتها في بنود الدخل الشامل الأخرى في حقوق المساهمين إلى قائمة الدخل الموحدة عندما تحدث العملية. وفي حالة التوقع بعدم حدوث المعاملة والتي تؤثر على قائمة الدخل الموحدة، يتم تحويل صافي الربح المثبت أو الخسارة المتراكمة المثبتة سابقاً ضمن بنود الدخل الشامل الأخرى فوراً إلى قائمة الدخل الموحدة.

ز) العملات الأجنبية

تُحوّل المعاملات التي تتم بالعملات الأجنبية إلى الريال السعودي بأسعار التحويل السائدة بتاريخ إجراء المعاملات. كما تُحوّل أرصدة الموجودات والمطلوبات النقدية المُسجلة بالعملات الأجنبية في نهاية السنة إلى الريال السعودي بأسعار التحويل السائدة بتاريخ قائمة المركز المالي الموحدة.

يتألف ربح أو خسارة العملات الأجنبية للبنود النقدية من الفرق بين التكلفة المُطفأة بالعملية الوظيفية في بداية السنة معدلاً بسعر العملة الفعلي والدفعات خلال السنة وبين التكلفة المُطفأة بالعملية الأجنبية محوّلَ بسعر الصرف كما في نهاية السنة. يتم تسجيل كافة الفروقات الناتجة من الأنشطة غير التجارية في الدخل من الأنشطة غير التشغيلية بقائمة الدخل الموحدة باستثناء فروقات الاقتراض بالعملية الأجنبية والتي تمنح عملية تحوط من مخاطر فعالة مقابل صافي الاستثمار في أسهم أجنبية. يتم إثبات مكاسب أو خسائر تحويل العملات الخاصة بأرصدة الاستثمارات والمطلوبات النقدية المسجلة بالعملات الأجنبية في قائمة الدخل الموحدة، باستثناء الفروقات الناتجة عن تحويل أرصدة الاستثمارات في أدوات الملكية المتاحة للبيع و/ أو عندما تُؤجل تلك الفروقات ضمن بنود الدخل الشامل الأخرى كتحوط مؤهل من مخاطر التدفقات النقدية وتحوط مؤهل من مخاطر صافي الاستثمارات لمحدّد كون التحوط فعّالاً. تُدرج مكاسب أو خسائر وفروقات أسعار الصرف الخاصة بالبنود غير النقدية المسجلة بالقيمة العادلة كجزء من تسوية القيمة العادلة ضمن استثمارات الأوراق المالية المتاحة للبيع، إلا إذا كانت تلك البنود غير المالية في حالة تحوط استراتيجي من المخاطر.

البنك السعودي للاستثمار

إيضاحات حول القوائم المالية الموحدة (تتمة)

للسنتين المنتهيتين في 31 ديسمبر 2021 و 2020

3. ملخص لأهم السياسات المحاسبية - (تتمة)

يتم ترجمة البنود غير النقدية في العملة الأجنبية والتي يتم قياسها وفقاً لمحددات التكلفة التاريخية، باستخدام أسعار تحويل كما في تواريخ إنشاء التعاملات. أما البنود غير النقدية في العملة الأجنبية والتي يتم قياسها وفقاً للقيمة العادلة، فإنه يتم ترجمتها باستخدام أسعار تحويل التاريخ الذي حُدثت فيه القيمة العادلة.

ج) المنح الحكومية

يتم الاعتراف بالمنح المقدمة من الحكومة بقيمتها العادلة حيث يوجد تأكيد معقول على استلام المنحة وستلتزم المجموعة بالشروط المرتبطة بالمنحة. يتم التعامل مع ميزة ودائع البنك المركزي السعودي بسعر عمولة أقل من السوق كمنحة حكومية تتعلق بالدخل. يتم الاعتراف بالودائع بسعر أقل من السوق وقياسها وفقاً للمعيار الدولي للتقارير المالية 9 - الأذونات المالية، ويتم إدراجها في أرصدة للبنوك والمؤسسات المالية الأخرى.

يتم قياس فائدة معدل العمولة أقل من السوق بالفرق بين القيمة العادلة المبدئية للوديعة المحددة وفقاً للمعيار الدولي للتقارير المالية 9 والعائدات المستلمة ويتم عرضها كخصم على وديعة مؤسسة البنك المركزي السعودي.

يتم احتساب الميزة وفقاً لمتطلبات معيار المحاسبة الدولي 20 - محاسبة المنح الحكومية والإفصاح عن المساعدة الحكومية. يتم إثبات دخل المنحة فقط عندما يكون المستفيد النهائي هو المجموعة. عندما يكون العميل هو المستفيد النهائي، تقوم المجموعة فقط بتسجيل مبالغ الذمم المدينة والمبالغ المستحقة الدفع. يتم إثبات الدخل من المنحة الحكومية في دخل العمولات الخاصة بشكل منتظم بتثبيت التكاليف ذات الصلة التي تهدف للمنحة للتعويض عنها مع تأجيل المبلغ المتبقي وإدراجه في المطلوبات الأخرى.

ط) رأس المال

تصنف الأسهم العادية باعتبارها حقوق ملكية للمساهمين. تظهر التكاليف الإضافية والمتعلقة بشكل مباشر بإصدار الأسهم أو الخيارات الجديدة في حقوق الملكية كخصم من المتحصلات، وذلك بعد خصم الضريبة.

عندما تشتري المجموعة أدوات حقوق الملكية الخاصة به، وعلى سبيل المثال إعادة شراء الأسهم أو خطة الدفع على أساس الأسهم، فإن المقابل المدفوع، متضمناً أية تكاليف إضافية يمكن نسبها مباشرة (بعد خصم الضرائب)، يتم خصمها من حقوق الملكية الخاصة بمساهمين البنك كأسهم خزينة حتى يتم إلغاء الأسهم أو إعادة إصدارها. عندما يتم إعادة إصدار هذه الأسهم العادية لاحقاً، فإن أي مقابل مُستلم، يتم إدراج الصافي من التكاليف المباشرة للمعاملات الإضافية والضرائب ذات الصلة، في حقوق الملكية الخاصة بمساهمين البنك.

يتم الإفصاح عن الأسهم التي يحتفظ بها البنك كأسهم خزينة ويتم خصمها من حقوق المساهمين.

ي) إثبات الإيرادات / المصروفات

يتم الاعتراف بالإيراد بالبيانات للحد الذي يجعل المنافع الاقتصادية لهذا الإيراد ستتدفق للمجموعة بشكل متوقع الحدوث وللمدة التي يمكن هذا الإيراد من قياسه بشكل موثوق به. فيما يلي معايير الاعتراف الخاصة التي يجب توفرها في الإيراد قبل الاعتراف به.

1) دخل ومصاريف العمولات الخاصة

يتم إثبات دخل ومصاريف العمولات الخاصة لكافة الأدوات المالية التي تكتسب / تحمل عمولة في قائمة الدخل الموحدة على أساس مبدأ معدل العمولات الخاصة الفعلي. إن معدل العمولات الخاصة الفعلي هو المعدل الحقيقي المستخدم لخصم الدفعات والمتحصلات النقدية المستقبلية، خلال عمر الأصل أو الالتزام المالي المتوقع (أو لفترة أقصر، حينما يكون ذلك مناسباً)، إلى القيمة الدفترية لأصل أو التزام مالي. عند احتساب معدل العمولات الخاصة، تقوم المجموعة بتقدير التدفقات النقدية المستقبلية بالأخذ في الاعتبار كافة الأحكام التعاقدية للأداة المالية ولكن بدون خسائر الائتمان المستقبلية.

يتم تعديل القيمة الدفترية لأصل أو التزام مالي في حالة قيام المجموعة بتعديل تقديرات المدفوعات أو المتحصلات. يستمر الاعتراف بالقيمة الدفترية المعدلة على أساس معدل العمولات الخاصة الأصلي و يتم تسجيل الفرق كدخل أو مصروف عمولات خاصة

عند تخفيض القيمة المسجلة لأصل مالي أو لمجموعة متشابهة من الأصول المالية نتيجة خسائر الانخفاض في القيمة، فإن البنك يستمر بالاعتراف بدخل العمولات الخاصة باستخدام أساس معدل العمولات الخاصة الفعلي على المبلغ و بناءً على القيمة الدفترية للأصل صافيًا بعد المخصصات.

إيضاحات حول القوائم المالية الموحدة (تتمة)

للسنتين المنتهيتين في 31 ديسمبر 2021 و 2020

3. ملخص لأهم السياسات المحاسبية - (تتمة)

عند احتساب معدل العمولات الخاصة الفعلي فإنه يتم الأخذ في الاعتبار كافة الأحكام التعاقدية للأداة المالية (من دفعات مقدمة أو خيارات أو خلافه) كما يتضمن ذلك احتساب جميع الرسوم المدفوعة أو المقبوضة، مصاريف العملية، و العلو أو الخصم الذي يعتبر جزءاً لا يتجزأ من سعر العمولة الخاص الفعلي. تعتبر مصاريف العملية إضافية مرتبطة باقتناء، إصدار أو بيع موجوداتٍ أو مطلوباتٍ مالية.

قياس التكلفة المطفأة ودخل العمولات الخاصة

إن التكلفة المطفأة للأصل المالي أو الالتزام المالي هي المبلغ الذي يتم عنده قياس الأصل المالي أو الالتزام المالي عند الاعتماد المبدئي ناقصاً بمبالغ التسديد الرئيسية، زائد أو ناقص مبلغ الإطفاء التراكمي باستخدام طريقة معدل العائد الفعلي لتي فرق بين هذا المبلغ الأولي ومبلغ الاستحقاق، بالنسبة للموجودات المالية، فتكون معدلة لتي مخصص خسائر ائتمان متوقعة.

إن القيمة الدفترية الإجمالية للأصل المالي هي التكلفة المطفأة للأصل المالي قبل تعديل أي مخصص خسارة ائتمان متوقعة.

يتم تطبيق معدل العمولات الخاصة الفعلي عند احتساب دخل ومصروفات العمولات على القيمة الدفترية الإجمالية للأصل (عندما يكون الأصل غير منخفض ائتمانيًا) أو على التكلفة المطفأة للالتزام.

بالنسبة للموجودات المالية التي أصبحت منخفضة الائتمان لاحقاً للاعتراف المبدئي، يتم احتساب دخل العمولات من خلال تطبيق معدل العمولات الخاصة الفعلي على التكلفة المطفأة للأصل المالي. إذا لم يعد الأصل منخفض الائتمان، يرجع احتساب دخل العمولات إلى الأساس الإجمالي.

بالنسبة للموجودات المالية التي كانت منخفضة الائتمان عند الإثبات الأولي، يتم احتساب دخل العمولات من خلال تطبيق معدل العمولات الخاصة الفعلي المعدل بالائتمان على التكلفة المطفأة للأصل. ولا يعود حساب دخل العمولات إلى أساس إجمالي حتى لو تحسنت مخاطر الائتمان للأصل.

تقديم الخدمات

تقدم المجموعة خدمات متنوعة لعملائها. يتم تقديم هذه الخدمات بشكل منفصل أو مجموعة مع تقديم خدمات أخرى.

يتم إثبات الإيرادات الناتجة عن تقديم الخدمات المتعلقة بتداول الأسهم وإدارة الصناديق وتمويل التجارة وتمويل الشركات والخدمات الاستشارية والخدمات المصرفية الأخرى وقت تقديم الخدمات فيها، أي عندما يتم الوفاء بالالتزام الأداء.

(2) دخل / خسارة تحويل العملات

تم إثبات دخل أو خسائر تحويل العملات عند تحققها أو تكبدها. و وفقاً للمبادئ المذكورة في إيضاح 3ز.

(3) دخل أتعاب الخدمات البنكية

يتم إثبات رسوم ودخل العمولات للذات يشكّلان مكوناً رئيسياً من معدل العمولات الخاصة الفعلي ضمن قياس الموجودات ذات الصلة.

يتم إثبات دخل أتعاب الخدمات البنكية عمومًا، والتي لا تمثل جزءاً أساسياً من احتساب معدل العمولات الخاصة الفعلي على الموجودات أو المطلوبات المالية، عند تقديم الخدمة ذات العلاقة، وعلى أساس الاستحقاق.

يتم إثبات أتعاب المحافظ المدارة والخدمات الاستشارية على أساس زمني نسبي وطبقاً لعقود الخدمات المعنية.

يتم إثبات الدخل عن إدارة الأصول وخدمات الحفظ والخدمات المماثلة الأخرى التي يتم تقديمها على مدى فترة زمنية طويلة حسب الفترة التي يتم فيها تقديم الخدمة.

يتم إثبات الأتعاب ذات الصلة بالأداء، أو الأتعاب التي تعتمد على أكثر من مكون عند إتمام الأداء، ذوالصلة.

إيضاحات حول القوائم المالية الموحدة (تمة)

للسنتين المنتهيتين في 31 ديسمبر 2021 و 2020

3. ملخص لأهم السياسات المحاسبية - (تمة)

أتعاب التزامات القروض و ذلك للقروض المحتمل سحب مبالغها من قبل العملاء والتعاب الأخرى المتعلقة بالائتمان فيتم تأجيلها، بما في ذلك تكاليف الاستثمار، ويتم الاعتراف بتلك التعاب كتعديل على سعر العمولة الفعلي على القرض. يتم الاعتراف بأتعاب التزامات القروض على أساس القسط الثابت فإنه يمكن الاعتراف بالفرق على مدار فترة الالتزام إذا لم يكن من المتوقع سحب مبالغ تلك القروض.

التعاب الأخرى و مصاريف العمولات، المرتبطة أساساً بأتعاب الخدمات والعمليات، فيتم الاعتراف بها كمصاريف وذلك بحسب تلقي الخدمة أو اكتمال العملية.

4 (توزيعات الأرباح

يتم إثبات توزيعات الأرباح عند وجود إقرار بأحقية استلامها.

5 (ربح أو خسارة اليوم الواحد

تقوم المجموعة بالاعتراف مباشرةً بالفرق بين سعر العملية والقيمة العادلة (ويسمى ذلك بربح أو خسارة اليوم الواحد)، وذلك في حالة كان سعر العملية يختلف عن القيمة العادلة للعمليات الأخرى الممكن ملاحظتها من السوق لنفس الأداة المالية، وبناءً على طرق تقييم معينة والتي تحتوي متغيراتها على بيانات السوق الممكن ملاحظتها، حيث يتم هذا الاعتراف في قائمة الدخل الموحدة. وعندما يكون من غير الممكن ملاحظة استخدام البيانات فإنه يمكن الاعتراف بالفرق بين سعر العملية و نموذج القيمة فقط في قائمة الدخل الموحدة عندما يمكن ملاحظة المعطيات ذات الصلة، أو عندما يتم تخفيض قيمة الأداة المالية.

6 (برامج ولاء العملاء

تقدم المجموعة برامج ولاء العملاء يشار إليها بنقاط المكافأة، والتي تتيح للعملاء كسب نقاط يمكن استبدالها من خلال منافذ الشركاء المعينة. تقوم المجموعة بتخصيص جزء من سعر المعاملة لنقاط المكافآت الممنوحة للأعضاء، استناداً إلى تقديرات تكاليف الاسترداد في المستقبل. يتم تحميل مبلغ المصروف المخصص لنقاط المكافأة في قائمة الدخل الموحدة مع الالتزام المقابل المعترف به في المطلوبات الأخرى. يتم تعديل المبلغ المتراكم للالتزام المتعلق بنقاط المكافآت غير المصروفة بمرور الوقت بناءً على الاسترداد الفعلي والاتجاهات الحالية والمتوقعة فيما يتعلق بعمليات الاسترداد المستقبلية.

ك) اتفاقيات إعادة الشراء واتفاقيات إعادة الشراء العكسية

تستمر المجموعة في إثبات الموجودات المباعة مع الالتزام الفوري بإعادة شرائها في تاريخ مستقبلي محدد (اتفاقيات إعادة الشراء) في قائمة المركز المالي الموحدة، حيث تقوم المجموعة بالاحتفاظ تقريباً بكافة الأخطار والعوائد العائد لها ملكيتها، ويتم قياسها وفقاً للسياسات المحاسبية المتبعة بشأن الاستثمارات. يتم معاملة العمليات كإقراض بضمان في حين يتم إظهار الالتزام تجاه الطرف الآخر لقاء المبالغ المستلمة منه بموجب هذه الاتفاقيات في الأرصدة للبنوك والمؤسسات المالية الأخرى، حسبما هو ملائم. ويتم اعتبار الفرق بين سعر البيع وإعادة الشراء كمصاريف عمولات خاصة، ويستحق على مدى فترة اتفاقية إعادة الشراء.

لا يتم إظهار الموجودات المشتراة مع وجود التزام لإعادة بيعها في تاريخ مستقبلي محدد (اتفاقيات إعادة الشراء العكسية) في قائمة المركز المالي الموحدة لعدم انتقال السيطرة على تلك الموجودات الأولية إلى المجموعة. تُدرج المبالغ المدفوعة بموجب هذه الاتفاقيات في النقدية والأرصدة لدى البنك المركزي السعودي. ويتم اعتبار الفرق بين سعر الشراء وإعادة البيع كدخل عمولات خاصة ويُستحق على مدى فترة اتفاقية إعادة الشراء العكسية وعلى أساس معدل العائد الفعلي.

ل) الانخفاض في قيمة الموجودات غير المالية

تقوم المجموعة بتاريخ كل تقرير مالي بتقدير ما إذا كان هناك مؤشر على انخفاض قيمة أصل. إذا ما توافر هذا المؤشر أو عند ما تكون المراجعة الدورية لاختبار انخفاض قيمة أصل مطلوبة فإن المجموعة تقوم بتقدير المبلغ الممكن تحويله من الأصل. إن القيمة القابلة للاسترداد الممكن تحصيلها من الأصل هي القيمة العادلة للأصل أو قيمة الوحدة النقدية الممكن تحقيقها من الأصل أيهما أكثر ناقصاً تكاليف بيعه وقيمه قيد الاستخدام. عندما تزيد القيمة الدفترية للأصل أو قيمة الوحدة النقدية الممكن تحقيقها من الأصل أكثر من القيمة القابلة للاسترداد من الأصل، فإن الأصل يعتبر منخفض القيمة و يتوجب خفض قيمته الدفترية لتقابل القيمة القابلة للاسترداد. في سبيل تقدير قيمة الأصل قيد الاستخدام، يقوم البنك بخصم قيمة التدفقات النقدية المستقبلية إلى القيمة الحالية باستخدام سعر خصم يعكس تقديرات السوق للقيمة الحالية للنقد وكذلك المخاطر المرتبطة بالأصل. في سبيل تحديد القيمة العادلة للأصل ناقصاً تكاليف البيع، فإنه يتم استخدام نماذج تسعير ملائمة. يتم تعزيز احتساب تلك النماذج باستخدام مضاعفات التقييم، أو مؤشرات قيمة عادلة متاحة أخرى.

البنك السعودي للاستثمار

إيضاحات حول القوائم المالية الموحدة (تتمة)

للسنتين المنتهيتين في 31 ديسمبر 2021 و 2020

3. ملخص لأهم السياسات المحاسبية - (تتمة)

(م) العقارات الأخرى

تؤول للمجموعة، خلال دورة أعمالها العادية، بعض العقارات وذلك بمثابة سداد للقروض والسلف. تعتبر هذه العقارات كموجودات متاحة للبيع وتظهر هذه العقارات في البداية بصافي القيمة الممكن تحقيقها للقروض والسلف أو القيمة العادلة الحالية للممتلكات المعنية أيهما أقل، مخصوماً منها أي تكاليف بيع جوهرية. لا يتم حساب استهلاك على هذه العقارات.

وبعد الإثبات الأولي، يتم تسجيل أي انخفاض في القيمة العادلة لاحقاً مخصوماً منها تكاليف البيع في قائمة الدخل الموحدة. يتم تسجيل أي مكاسب لاحقة في القيمة العادلة، مخصوماً منها تكاليف بيع هذه الأصول وعلى أن لا تتجاوز الخسائر المتراكمة، مباشرة كمكاسب مجمعة مع أية مكاسب أو خسائر ناتجة عن الاستبعاد في قائمة الدخل الموحدة.

(ن) الممتلكات، المعدات، وموجودات تقنية المعلومات الغير ملموسة

تظهر الممتلكات، المعدات، وموجودات تقنية المعلومات الغير ملموسة بالتكلفة بعد خصم الاستهلاك والإطفاء المتراكم. لا يتم استهلاك الأراضي. تُتبع طريقة القسط الثابت في حساب استهلاك الممتلكات، المعدات الأخرى وموجودات تقنية المعلومات الغير ملموسة وذلك على أساس الأعمار الإنتاجية المتوقعة للموجودات كما يلي:

المباني	20 - 30 سنة
تحسينات على المباني المستأجرة	فترة الإيجار أو 5 سنوات، أيهما أقل
الأثاث والمعدات والسيارات	4 - 5 سنوات
موجودات تقنية المعلومات الغير ملموسة	8 سنوات

يتم مراجعة العمر الإنتاجي والمنافع الاقتصادية وطرق الاستهلاك والإطفاء لهذه الموجودات في تاريخ كل قوائم مالية ومن ثم يتم تعديلها إذا لزم الأمر. يتم احتساب المكاسب والخسائر الناتجة عن بيع الموجودات على أساس الفرق بين القيمة الدفترية وصافي المبلغ المحصل وتدرج المكاسب والخسائر الناتجة في قائمة الدخل الموحدة.

يتم رسملة النفقات الأخرى عندما يكون من المحتمل أن تستفيد المجموعة من منافع اقتصادية لتلك النفقات. يتم إثبات الإصلاحات المستمرة و تكاليف الصيانة كمصاريف عند حدوثها.

يتم مراجعة الانخفاض في قيمة الموجودات عندما يشير التغيير في الحادث أو في الظروف إلى أن القيمة الدفترية قد لا يمكن استردادها. يتم إطفاء القيمة الدفترية مباشرة إلى حدود القيمة الممكن استردادها إذا ما كان قيمة الأصل أعلى من القيمة المقدرة الممكن استردادها.

(س) عقود الإيجار

عند بدء العقد، تقوم المجموعة بتقييم ما إذا كان العقد عقد إيجار أو يتضمن عقد إيجار. العقد هو عقد إيجار أو يحتوي على عقد إيجار، إذا كان العقد ينص على الحق في التحكم في استخدام أصل محدد لفترة زمنية مقابل النظر فيه. لتقييم ما إذا كان العقد ينص على الحق في التحكم في استخدام الأصل المحدد، تقوم المجموعة بتقييم ما إذا كان:

- يتضمن العقد استخدام أصل محدد - قد يتم تحديد ذلك بشكل صريح أو ضمني، ويجب أن يكون متميزاً مادياً أو يمثل بشكل كبير الأصل المتميز فعلياً. إذا كان لدى المورد حق بديل جوهري، فلا يتم تحديد الأصل؛
- للمجموعة الحق في الحصول على جميع الفوائد الاقتصادية من استخدام الأصل بشكل كبير خلال فترة الاستخدام؛ و
- للمجموعة الحق في توجيه استخدام الأصل. تتمتع المجموعة بهذا الحق عندما يكون لديها حقوق اتخاذ القرار الأكثر صلة بتغيير كيفية استخدام الأصل ولأي غرض.

حق استخدام الأصول المؤجرة

تعترف المجموعة بحق استخدام الأصول المؤجر والتزام الإيجار في تاريخ بدء الإيجار. يتم قياس حق استخدام الأصل المؤجر مبدئياً بالتكلفة، والذي يشتمل على المبلغ الأولي لالتزام الإيجار المعدل لثية مدفوعات تأجير تم إجراؤها في أو قبل تاريخ البدء، بالإضافة إلى أي تكاليف مباشرة أولية متكبدة وتقدير للتكاليف لتفكيك وإزالة الأصل الأساسي أو لاستعادة الأصل الأساسي أو الموقع الذي يوجد فيه، ناقصاً أي حوافز تأجير مستلمة.

البنك السعودي للاستثمار

إيضاحات حول القوائم المالية الموحدة (تتمة)

للسنتين المنتهيتين في 31 ديسمبر 2021 و 2020

3. ملخص لأهم السياسات المحاسبية - (تتمة)

يتم فيما بعد إهلاك حق استخدام الأصل المؤجر باستخدام طريقة القسط الثابت من تاريخ البدء إلى نهاية نهاية العمر الإنتاجي لحق استخدام الأصل المؤجر أو نهاية مدة عقد الإيجار. يتم تحديد العمر الإنتاجي المقدر لحق استخدام الأصول المؤجرة على أساس مماثل للمستخدم للممتلكات والمعدات. إضافة لذلك، يتم تخفيض حق استخدام الأصل المؤجر بشكل دوري من خلال خسائر انخفاض القيمة، إن وجدت، وتعديلها لأغراض معينة من التزام الإيجار.

التزامات الإيجار

يتم قياس التزام الإيجار مبدئيًا بالقيمة الحالية لمدفوعات الإيجار التي لم يتم سدادها في تاريخ البدء، ويتم خصمها باستخدام سعر الفائدة الضمني في عقد الإيجار أو، إذا لم يكن بالإمكان تحديد ذلك المعدل بسهولة، معدل الاقتراض الإضافي للمجموعة. بشكل عام، تستخدم المجموعة معدل الاقتراض الإضافي كمعدل خصم.

تشمل مدفوعات الإيجار المدرجة في قياس التزام الإيجار ما يلي:

- مدفوعات ثابتة، بما في ذلك المدفوعات الثابتة المضمنة؛
- مدفوعات الإيجار المتغيرة التي تعتمد على مؤشر أو معدل، تقاس في البداية باستخدام المؤشر أو المعدل كما في تاريخ البدء؛
- المبالغ المتوقعة دفعها بموجب ضمان القيمة المتبقية؛ و
- سعر التنفيذ في إطار خيار الشراء الذي حثًا ستمارسه المجموعة، ومدفوعات الإيجار في فترة تحديد اختيارية إذا كانت المجموعة على يقين معقول من ممارسة خيار التمديد، وعقوبات الإنهاء المبكر للعقد ما لم تكن المجموعة على يقين معقول من عدم الإنهاء المبكر.

يتم قياس التزامات الإيجار بالتكلفة المطفأة باستخدام طريقة معدل العمولة الخاصة الفعالة لزيادة القيمة الدفترية لتعكس عمولة خاصة على التزام الإيجار وتخفيض القيمة الدفترية لتعكس مدفوعات الإيجار المدفوعة بما في ذلك الدفعات المقدمة.

يتم إعادة قياس التزامات الإيجار عندما يكون هناك تغيير في مدفوعات الإيجار المستقبلية الناشئة عن تغيير في مؤشر أو معدل، إذا كان هناك تغيير في تقدير المجموعة للمبلغ المتوقع دفعه بموجب ضمان القيمة المتبقية، أو إذا غيرت المجموعة تقييم ما إذا كانت ستمارس خيار الشراء أو التمديد أو الإنهاء. عندما يتم إعادة قياس التزام الإيجار، يتم إجراء تسوية مقابلة على القيمة الدفترية لحق استخدام الأصل، أو يتم تسجيلها في قائمة الدخل الموحدة إذا تم تخفيض القيمة الدفترية لحق استخدام الأصل إلى صفر.

تعرض المجموعة حق استخدام الأصول المؤجرة في "ممتلكات ومعدات" والتزامات الإيجار في "مطلوبات أخرى" في قائمة المركز المالي الموحدة.

عقود الإيجار للموجودات منخفضة القيمة

اختارت المجموعة عدم الاعتراف بحق استخدام الأصول المؤجرة والتزامات الإيجار لعقود إيجار الموجودات منخفضة القيمة. تعترف المجموعة بمدفوعات الإيجار المرتبطة بهذه العقود كمصروفات على أساس القسط الثابت على مدى فترة الإيجار.

ع) المخصصات

يتم تكوين مخصصات، للبنود داخل وخارج قائمة المركز المالي، عندما يمكن إجراء تقدير موثوق به بواسطة المجموعة لمقابلة التزام قانوني أو التزام واضح ناتج عن أحداث ماضية وتكون احتمالية دفع مبالغ لتسوية الالتزام أعلى من احتمالية عدم الدفع.

البنك السعودي للاستثمار

إيضاحات حول القوائم المالية الموحدة (تتمة)

للسنتين المنتهيتين في 31 ديسمبر 2021 و 2020

3. ملخص لأهم السياسات المحاسبية - (تتمة)

ف) النقدية وما في حكمها

لإغراض إعداد قائمة التدفقات النقدية الموحدة، تعرف النقدية وما في حكمها بأنها تلك المبالغ المدرجة في النقدية والأرصدة لدى البنك المركزي السعودي، باستثناء الودائع النظامية، كما تشمل أيضًا الأرصدة لدى البنوك والمؤسسات المالية الأخرى التي تستحق خلال ثلاثة أشهر من تاريخ الاقتناء حيث تتعرض تلك الأرصدة لمخاطر غير جوهرية للتغير في القيمة العادلة.

ص) الزكاة وضريبة الدخل وضريبة القيمة المضافة

تخضع المجموعة للزكاة وفقًا للوائح هيئة الزكاة والضريبة والجمارك. يتم تحميل مخصصات الزكاة على قائمة الدخل الموحدة.

تقوم الإدارة بشكل دوري بتقييم المواقف المتخذة في إقرارات الزكاة فيما يتعلق بالحالات التي تخضع فيها أنظمة الزكاة المعمول بها للتفسير. وفق ما تقتضيه الحاجة، يتم عمل مخصصات على أساس المبالغ المتوقعة والواجب دفعها إلى هيئة الزكاة والضريبة والجمارك. تسجل التعديلات الناشئة عن التقييمات النهائية في الفترة التي يتم فيها إجراء هذه التقييمات.

نظرًا لعدم احتساب الزكاة على غرار ضريبة الدخل، لا يتم احتساب زكاة مؤجلة.

تفسير لجنة تفسيرات المعايير للتقارير المالية للمعيار 23 عدم اليقين بشأن معالجات ضريبة الدخل

التفسير الدولي رقم 23 يتناول المحاسبة عن ضريبة الدخل عندما تنطوي المعالجات الضريبية على عدم اليقين الذي يؤثر على تطبيق معيار المحاسبة الدولي رقم 12 ضرائب الدخل. لا تنطبق على الضرائب أو الرسوم الخارجة عن نطاق معيار المحاسبة الدولي رقم 12، ولا تشمل على وجه التحديد المتطلبات المتعلقة بالفوائد والعقوبات المرتبطة بالمعاملات الضريبية غير المؤكدة. يتناول التفسير بالتحديد ما يلي:

- ما إذا كانت المعاملات الضريبية غير المؤكدة يتم النظر فيها بشكل منفصل،
- الافتراضات حول فحص المعالجات الضريبية من قبل سلطات الضرائب،
- كيف يتم تحديد الربح الخاضع للضريبة والأسس الضريبية والخسائر الضريبية غير المستخدمة وإعفاءات الضريبة غير المستخدمة ومعدلات الضريبة، و
- كيف يتم النظر في التغييرات في الحقائق والظروف.

تحدد المجموعة ما إذا كانت ستنتظر في كل معاملة ضريبية غير مؤكدة بشكل منفصل أو مع واحد أو أكثر من المعالجات الضريبية غير المؤكدة الأخرى. يتبع النهج الذي يتنبأ بشكل أفضل بحل عدم اليقين.

تطبق المجموعة الحكم في تحديد أوجه عدم اليقين بشأن معاملات ضريبة الدخل. عند اعتماد التفسير، نظرت المجموعة فيما إذا كان لديها أي مبالغ ضريبية غير مؤكدة بما في ذلك أسعار التحويل. تقرر المجموعة، استنادًا إلى الامتثال الضريبي ودراسات تسعير التحويل، أنه من المحتمل أن يتم قبول معاملاتها الضريبية (بما في ذلك تلك الخاصة بالشركات التابعة) من قبل الهيئة العامة للزكاة والدخل. لم يكن للتفسير أي تأثير على القوائم المالية الموحدة للمجموعة.

ضريبة القيمة المضافة

حصلت المجموعة ضريبة القيمة المضافة من عملائها للحصول على الخدمات المؤهلة المقدمة، وضريبة القيمة المضافة المدفوعة لمورديها مقابل المدفوعات المؤهلة. على أساس شهري، يتم تحويل صافي تحويلات ضريبة القيمة المضافة إلى هيئة الزكاة والضريبة والجمارك التي تمثل ضريبة القيمة المضافة التي تم جمعها من عملائها، صافية من أي ضريبة القيمة المضافة القابلة للاسترداد على المدفوعات. تتحمل المجموعة ضريبة القيمة المضافة غير القابلة للاسترداد وهي إما مصروفة أو في حالة الممتلكات والمعدات والمدفوعات غير الملموسة، يتم رسميتها وإما استهلاكها أو إطفائها كجزء من التكلفة الرأسمالية.

ق) مزايا الموظفين قصيرة الأجل وخطة نهاية الخدمة للموظفين

يتم قياس مزايا الموظفين قصيرة الأجل على أساس غير مخصوم كما يتم تسجيلها كمصاريف عندما تؤدي الخدمة ذات الصلة. يتم الاعتراف بالالتزام للمبلغ المتوقع دفعه على حساب المكافآت النقدية قصيرة الأجل أو برامج مشاركة الأرباح إذا ما كان للمجموعة التزام واضح أو التزام قانوني حالي لدفع هذا المبلغ نتيجة خدمات سبق تأديتها بواسطة الموظف ويمكن تقدير هذه الالتزامات بشكل موثوق به.

تدير المجموعة خطة مكافأة نهاية الخدمة لموظفيها استنادًا إلى أنظمة العمل السعودي السائدة. يتم احتساب المستحقات وفقًا للتقييمات الاكتوارية بناءً على طريقة وحدة الائتمان المتوقعة بينما يتم صرف مدفوعات الاستحقاقات عند استحقاقها وموعد استحقاقها.

البنك السعودي للاستثمار

إيضاحات حول القوائم المالية الموحدة (تمة)

للسنتين المنتهيتين في 31 ديسمبر 2021 و 2020

3. ملخص لأهم السياسات المحاسبية - (تمة)

(ر) خدمات إدارة الأصول

تقدم المجموعة خدمات إدارة الأصول لعملائها والتي تتضمن إدارة صناديق الاستثمار وذلك بالتشاور مع مستشاري استثمار متخصصين. يتم إدراج حصة المجموعة في تلك الصناديق ضمن الاستثمارات ويتم الإفصاح عن أتعاب الخدمات البنكية المكتسبة ضمن الدخل من أتعاب الخدمات البنكية، صافي. يتم تضمين حصة المجموعة من الاستثمار في هذه الصناديق في استثمارات بالقيمة العادلة من خلال الأرباح والخسائر.

لا تعتبر الموجودات المحتفظ بها بصفة الأمانة أو الاستثمار موجودات خاصة بالمجموعة وبالتالي لا يتم إدراجها في القوائم المالية الموحدة.

(ش) المنتجات المصرفية القائمة على مبدأ تجنب الفائدة

إضافة إلى الخدمات المصرفية التقليدية، تقدم المجموعة لعملائها بعض المنتجات المصرفية القائمة على مبدأ تجنب الفائدة والمعتمدة من هيئة الرقابة الشرعية.

تعريف المنتجات المصرفية القائمة على مبدأ تجنب الفائدة:

1. المرابحة - هي اتفاقية على أن تقوم المجموعة ببيع سلعة أو أصل إلى العميل والتي تكون المجموعة قد اشترتها واقتنتها بناءً على وعد بالشراء من العميل. يشمل سعر البيع التكلفة مضاعفًا إليه هامش ربح متفق عليه.
2. التورق - هي نموذج من عمليات المرابحة حيث تقوم المجموعة بشراء سلعة وبيعها للعميل. يبيع العميل السلعة الأساسية في الحال ويستخدم العائدات لتمويله.
3. الاستصناع - هي اتفاقية بين المجموعة والعميل بحيث تقوم بموجبه المجموعة ببيع أصل تم إنشاؤه وفق مواصفات متفق عليها مسبقًا مقابل سعر متفق عليه.
4. الإجارة - هي اتفاقية بين المجموعة (كمؤجر) والتي تقوم بشراء أو بناء أصل لتقوم بتأجيره وفقًا لطلب العميل (المستأجر)، بناءً على وعد العميل باستئجار الأصل في مقابل مادي ولفترة محددة قد تنتهي بانتقال ملكية الأصل من المؤجر للمستأجر.

يتم معالجة كافة المنتجات المصرفية القائمة على مبدأ تجنب الفائدة ووفقًا للسياسات المحاسبية المتبعة في إعداد هذه القوائم المالية الموحدة.

4. نقدية وأرصدة لدى البنك المركزي السعودي والنقدية وما في حكمها

(أ) يتكون بند النقدية والأرصدة لدى البنك المركزي السعودي كما في 31 ديسمبر 2021 و 2020 مما يلي:

2021 بآلاف الريالات السعودية	2020 بآلاف الريالات السعودية	
754,291	704,645	نقد في الصندوق
2,290,000	4,610,000	اتفاقيات إعادة الشراء العكسية
(491,067)	(217,704)	أرصدة أخرى، صافي
2,553,224	5,096,941	نقدية وأرصدة قبل الوديع النظامية (إيضاح 4ب)
3,348,455	3,226,549	وديعة نظامية
5,901,679	8,323,490	نقدية وأرصدة لدى البنك المركزي السعودي

طبقًا لنظام مراقبة البنوك والتعليمات الصادرة عن البنك المركزي السعودي (ساما) يتعين على البنك الاحتفاظ بوديعة نظامية لدى البنك المركزي السعودي بنسبة مئوية محددة من متوسط الودائع تحت الطلب، والإدخار، ولأجل، والودائع الأخرى، تُحسب في نهاية كل شهر. من غير المسموح به استخدام تلك الوديعة النظامية لتمويل العمليات اليومية للبنك وبالتالي فهي ليست جزءًا من النقدية و ما في حكمها.

البنك السعودي للاستثمار

إيضاحات حول القوائم المالية الموحدة (تتمة)

للسنتين المنتهيتين في 31 ديسمبر 2021 و 2020

4. نقدية وأرصدة لدى البنك المركزي السعودي والنقدية وما في حكمها - (تتمة)

(ب) تتكون النقدية وما في حكمها والمدرجة في قائمة التدفقات النقدية الموحدة كما في 31 ديسمبر 2021 و 2020 مما يلي:

2020 بآلاف الريالات السعودية	2021 بآلاف الريالات السعودية	
5,096,941	2,553,224	نقدية وأرصدة لدى البنك المركزي السعودي ماعدا الوديعة النظامية (إيضاح 4)
2,169,843	5,454,060	أرصدة لدى البنوك والمؤسسات المالية الأخرى تستحق خلال ثلاثة أشهر من تاريخ الاقتناء
7,266,784	8,007,284	النقدية وما في حكمها

5. أرصدة لدى البنوك والمؤسسات المالية الأخرى، صافي

(أ) يتكون بند أرصدة لدى البنوك والمؤسسات المالية الأخرى، صافي كما في 31 ديسمبر 2021 و 2020 مما يلي:

2020 بآلاف الريالات السعودية	2021 بآلاف الريالات السعودية	
1,669,843	2,360,185	حسابات جارية
500,101	3,094,225	إيداعات أسواق المال
2,169,944	5,454,410	إجمالي أرصدة لدى البنوك والمؤسسات المالية الأخرى
(3,202)	(8,632)	مخصص خسائر الائتمان
2,166,742	5,445,778	أرصدة لدى البنوك والمؤسسات المالية الأخرى، صافي

يتم إدارة الجودة الائتمانية للأرصدة لدى البنوك والمؤسسات المالية الأخرى باستخدام بيانات تم الحصول عليها من وكالات تصنيف ائتماني خارجية مشهود بسمعتها. متوسط التصنيف الائتماني لوكالة ستاندرد أند بورز للمحفظة لعام 2021 هو ("BBB") (2020: "BBB").

(ب) الحركة في مخصص خسائر الائتمان للسنتين المنتهيتين في 31 ديسمبر 2021 و 2020 كما يلي:

2020 بآلاف الريالات السعودية	2021 بآلاف الريالات السعودية	
2,088	3,202	الرصيد في بداية السنة
1,114	5,430	مخصص خسائر الائتمان
3,202	8,632	الرصيد في نهاية السنة

البنك السعودي للاستثمار

إيضاحات حول القوائم المالية الموحدة (تتمة)

للسنتين المنتهيتين في 31 ديسمبر 2021 و 2020

6. استثمارات

(أ) تلخص الاستثمارات كما في 31 ديسمبر 2021 و 2020 كما يلي:

2020 بآلاف الريالات السعودية			2021 بآلاف الريالات السعودية			
الإجمالي	خارج المملكة	داخل المملكة	الإجمالي	خارج المملكة	داخل المملكة	
27,616,293	7,028,923	20,587,370	27,320,882	7,205,367	20,115,515	سندات دين بعمولة ثابتة
17,627,668	5,783,560	11,844,108	14,017,893	6,191,599	7,826,294	سندات
9,988,625	1,245,363	8,743,262	13,302,989	1,013,768	12,289,221	صكوك
2,343,616	1,490,738	852,878	1,022,190	173,559	848,631	سندات دين بعمولة عائمة
1,490,738	1,490,738	-	173,559	173,559	-	سندات
852,878	-	852,878	848,631	-	848,631	صكوك
29,959,909	8,519,661	21,440,248	28,343,072	7,378,926	20,964,146	إجمالي سندات الدين
373,819	8,632	365,187	356,023	8,639	347,384	أسهم
144,212	-	144,212	128,474	-	128,474	صناديق استثمارية
35,903	35,903	-	14,182	14,182	-	سندات أخرى
30,513,843	8,564,196	21,949,647	28,841,751	7,401,747	21,440,004	استثمارات

تم تصنيف سندات الدين والأسهم بمجموع 28.7 مليار ريال سعودي (2020: 30.3 مليار ريال سعودي) بالقيمة العادلة من خلال بنود الدخل الشامل الأخرى، كما تم تصنيف الصناديق الاستثمارية والسندات الأخرى بمجموع 142.6 مليون ريال سعودي (2020: 180.1 مليون ريال سعودي) بالقيمة العادلة من خلال الأرباح والخسائر.

تشتمل استثمارات المجموعة في الأسهم على 8.6 مليون ريال سعودي كما في 31 ديسمبر 2021 (2020: 8.6 مليون ريال سعودي) والتي استحوذ عليها البنك في السنوات السابقة فيما يتعلق بتسوية بعض القروض والسلف.

كما تقوم المجموعة باقتناء استثمارات استراتيجية في الأسهم بمبلغ 347.3 مليون ريال سعودي كما في 31 ديسمبر 2021 (2020: 365.1 مليون ريال سعودي) بما في ذلك شركة المتوسط والخليج للتأمين وإعادة التأمين التعاوني وشركة سمة (الشركة السعودية للمعلومات الائتمانية) والشركة السعودية لتسجيل عقود الإيجار التمويلي.

تشتمل السندات ذات السعر الثابت استثمارات في أدوات خزينة البنك المركزي السعودي بمبلغ 1.6 مليار ريال سعودي كما في 31 ديسمبر 2020. يتم تقييمها من خلال الأسعار المدرجة في سوق نشطة.

البنك السعودي للاستثمار

إيضاحات حول القوائم المالية الموحدة (تتمة)

للسنتين المنتهيتين في 31 ديسمبر 2021 و 2020

6. استثمارات - (تتمة)

(ب) مكونات الاستثمارات كما في 31 ديسمبر 2021 و 2020 كما يلي:

2020 بآلاف الريالات السعودية			2021 بآلاف الريالات السعودية			
الإجمالي	غير متداولة	متداولة	الإجمالي	غير متداولة	متداولة	
27,616,293	2,846,487	24,769,806	27,320,882	680,098	26,640,784	سندات دين بعمولة ثابتة
17,627,668	2,583,040	15,044,628	14,017,893	-	14,017,893	سندات
9,988,625	263,447	9,725,178	13,302,989	680,098	12,622,891	صكوك
2,343,616	1,300,191	1,043,425	1,022,190	848,631	173,559	سندات دين بعمولة عائمة
1,490,738	447,313	1,043,425	173,559	-	173,559	سندات
852,878	852,878	-	848,631	848,631	-	صكوك
29,959,909	4,146,678	25,813,231	28,343,072	1,528,729	26,814,343	إجمالي سندات الدين
373,819	13,275	360,544	356,023	13,282	342,741	أسهم
144,212	11,263	132,949	128,474	10,698	117,776	صناديق استثمارية
35,903	35,903	-	14,182	14,182	-	سندات أخرى
30,513,843	4,207,119	26,306,724	28,841,751	1,566,891	27,274,860	استثمارات

تمثل سندات الدين غير المتداولة في الجدول أعلاه بشكل أساسي، سندات الخزينة السعودية وسندات التنمية الحكومية السعودية. إن الأسهم المدرجة ضمن بند الاستثمارات والمدرج قيمتها العادلة من خلال بنود الدخل الشامل الأخرى تتضمن أسهم غير متداولة بمبلغ 13.3 مليون ريال سعودي (2020: 13.3 مليون ريال سعودي) والتي يتم إثباتها بالتكلفة لعدم إمكانية قياس قيمتها العادلة بشكل موثوق به. تعتبر الصناديق الاستثمارية استثمارات متداولة في الجدول أعلاه حيث يتم نشر صافي قيم الموجودات لدى السوق المالية السعودية (تداول) يوميًا.

تمثل استثمارات المجموعة في الصناديق الاستثمارية، استثمارات في صناديق الاستثمار المفتوحة المتوافقة مع الشريعة الإسلامية للمستثمرين الذين يسعون إلى رفع قيمة رأس المال والسيولة العالية من خلال التعرض للأسهم السعودية والمنتجات المالية المتوافقة مع الشريعة الإسلامية. استثمرت المجموعة أيضًا في الصناديق العقارية الخاصة بهدف الاستثمار المتمثل في رفع قيمة رأس المال على المدى المتوسط من خلال تطوير شقق سكنية فاخرة.

تشتمل الاستثمارات على مبالغ قدرها 14.0 مليار ريال سعودي (2020: 13.5 مليار ريال سعودي) في سندات الدين، مرهونة بموجب اتفاقيات إعادة شراء لدى بنوك أخرى. إن الموجودات المرهونة تمثل الموجودات المالية التي من الممكن إعادة رهنها أو إعادة بيعها من قبل أطراف أخرى تم في الأصل تحويل تلك الأصول لهم. تتم هذه العمليات وفقًا لشروط عادية ومتعارف عليها في مجال إقراض الأوراق المالية وأنشطة التسليف، وكذلك وفقًا لمتطلبات أسواق المال والتي يتعامل فيها البنك كوسيط. انظر إيضاح 12ب.

(ج) تحليل الاستثمارات حسب الأطراف الأخرى كما في 31 ديسمبر 2021 و 2020 كما يلي:

2020 بآلاف الريالات السعودية	2021 بآلاف الريالات السعودية	
20,810,417	19,229,960	مؤسسات حكومية وشبه حكومية
5,373,207	5,469,723	شركات
4,330,219	4,142,068	بنوك ومؤسسات مالية أخرى
30,513,843	28,841,751	الإجمالي

البنك السعودي للاستثمار

إيضاحات حول القوائم المالية الموحدة (تتمة)

للسنتين المنتهيتين في 31 ديسمبر 2021 و 2020

6. استثمارات - (تتمة)

(د) الحركة في مخصص خسائر الائتمان لسندات الدين المشمولة ضمن الاحتياطيات الأخرى للسنتين المنتهيتين في 31 ديسمبر 2021 و 2020 كما يلي:

2021 بآلاف الريالات السعودية	2020 بآلاف الريالات السعودية	
31,385	29,659	الرصيد في بداية السنة
(5,200)	1,726	مخصص خسائر الائتمان
26,185	31,385	الرصيد في نهاية السنة (إيضاح 6هـ)

(هـ) تلخص الحركة على الاحتياطيات الأخرى في حقوق المساهمين كما في 31 ديسمبر 2021 و 2020 كما يلي:

2021 بآلاف الريالات السعودية	2020 بآلاف الريالات السعودية	
584,548	714,398	الأرباح غير المحققة من إعادة تقييم سندات الدين بالقيمة العادلة من خلال بنود الدخل الشامل الأخرى قبل مخصص خسائر الائتمان
26,185	31,385	مخصص خسائر الائتمان لسندات الدين بالقيمة العادلة من خلال بنود الدخل الشامل الأخرى (إيضاح 6د)
610,733	745,783	الأرباح غير المحققة من إعادة تقييم سندات الدين بالقيمة العادلة من خلال بنود الدخل الشامل الأخرى بعد مخصص خسائر الائتمان
(21,821)	76,055	الأرباح (الخسائر) غير المحققة من إعادة تقييم الأسهم بالقيمة العادلة من خلال بنود الدخل الشامل الأخرى
(25,298)	(27,083)	الخسائر الإكتوارية من التزام المنافع المحددة
(1,551)	(2,712)	الحصة في بنود الخسارة الشاملة الأخرى للشركات الزميلة
562,063	792,043	الاحتياطيات الأخرى

7. قروض وسلف، صافي

(أ) تتكون القروض والسلف، صافي المؤتلفة بالتكلفة المطفأة كما في 31 ديسمبر 2021 و 2020 مما يلي:

2021 بآلاف الريالات السعودية				
تجارية وأخرى	جاري مدين	شخصية	الإجمالي	
38,886,738	4,047,107	9,937,011	52,870,856	المرحلة 1
3,509,715	615,326	80,328	4,205,369	المرحلة 2
802,420	780,660	445	1,583,525	المرحلة 3
43,198,873	5,443,093	10,017,784	58,659,750	إجمالي القروض والسلف العاملة
29,442	968,019	111,136	1,108,597	قروض وسلف غير عاملة
43,228,315	6,411,112	10,128,920	59,768,347	إجمالي القروض والسلف
(817,126)	(999,669)	(148,438)	(1,965,233)	مخصص خسائر الائتمان
42,411,189	5,411,443	9,980,482	57,803,114	قروض وسلف، صافي

البنك السعودي للاستثمار

إيضاحات حول القوائم المالية الموحدة (تتمة)

للسنتين المنتهيتين في 31 ديسمبر 2021 و 2020

7. قروض وسلف، صافي - (تتمة)

2020 بآلاف الريالات السعودية

المرحلة 1	تجارية وأخرى	جاري مدين	شخصية	الإجمالي
36,798,982	2,326,428	11,067,275	50,192,685	
3,573,207	455,642	149,756	4,178,605	
801,157	497,313	449	1,298,919	
41,173,346	3,279,383	11,217,480	55,670,209	إجمالي القروض والسلف العاملة
36,867	985,294	136,948	1,159,109	قروض وسلف غير عاملة
41,210,213	4,264,677	11,354,428	56,829,318	إجمالي القروض والسلف
(821,336)	(673,862)	(260,226)	(1,755,424)	مخصص خسائر الائتمان
40,388,877	3,590,815	11,094,202	55,073,894	قروض وسلف، صافي

(ب) يتكون إجمالي القروض والسلف مما يلي:

2021 بآلاف الريالات السعودية	2020 بآلاف الريالات السعودية	
17,830,594	15,669,425	القروض والسلف التقليدية
41,937,753	41,159,893	القروض والسلف القائمة على مبدأ تجنب الفائدة:
41,839,485	41,036,926	المرابحة، متضمنة التورق
98,268	122,967	الإجارة
59,768,347	56,829,318	إجمالي القروض والسلف

(ج) الحركة في مخصص خسائر الائتمان للسنتين المنتهيتين في 31 ديسمبر 2021 و 2020 كما يلي:

2021 بآلاف الريالات السعودية	2020 بآلاف الريالات السعودية	
1,755,424	2,405,585	الرصيد في بداية السنة
254,432	453,527	مخصص خسائر الائتمان
(44,623)	(1,103,688)	ديون مشطوبة، صافي
1,965,233	1,755,424	الرصيد في نهاية السنة

(أ) نظرًا للظروف الاقتصادية السائدة، فقد قامت المجموعة بإثبات مخصصات خسائر ائتمانية محتملة إضافية بقيمة 225.3 مليون ريال سعودي كما في 31 ديسمبر 2021 (2020: 198.6 مليون ريال سعودي) لمحفظه القروض والسلف نتيجة التراكمات بعد النموذج. راجع الإيضاح 41 للمزيد من التفاصيل.

البنك السعودي للاستثمار

إيضاحات حول القوائم المالية الموحدة (تتمة)

للسنتين المنتهيتين في 31 ديسمبر 2021 و 2020

7. قروض وسلف، صافي - (تتمة)

(د) تلخص الجودة الائتمانية للقروض والسلف كما في 31 ديسمبر 2021 و 2020 كما يلي:

(1) القروض والسلف غير متأخرة السداد وغير منخفضة الائتمان كما يلي:

2021 بآلاف الريالات السعودية	2020 بآلاف الريالات السعودية	
1,371,402	1,086,222	الدرجة 1 - استثنائية
7,589,854	4,188,163	الدرجة 2 - ممتازة
10,714,586	10,087,076	الدرجة 3 - قوية
9,761,600	9,077,884	الدرجة 4 - جيدة
13,942,253	13,425,649	الدرجة 5 - مقبولة
782,524	1,169,456	الدرجة 6 - هامشية
501,848	1,149,697	الدرجة 7 - تحت الملاحظة
9,444,354	10,686,729	غير مصنفة
54,108,421	50,870,876	الإجمالي

لا يتضمن الجدول أعلاه قروض وسلف غير متأخرة السداد وغير ضعيفة الائتمان والمصنفة كمرحلة 2 والبالغة 3.0 مليار ريال سعودي (2020: 3.1 مليار ريال سعودي). يتم تصنيف هذه القروض كمرحلة 2 لأنها تظهر زيادة كبيرة في مخاطر الائتمان بسبب تصنيفها على أنها إعادة هيكلة، وتخفيض نسبي في تصنيفها وتحت الملاحظة. وعبر التسهيلات الافتراضية. ويشمل أيضًا التعرضات من المرحلة 2 والتي لم تكمل بعد فترات المعالجة لتكون مؤهلة للترقية إلى المرحلة 1.

فيما يلي وصف لتقييم القروض والسلف أعلاه:

استثنائية - ريادة في صناعة مستقرة للغاية. أساسيات مالية فائقة وتحفقات نقدية كبيرة. لديه سهولة وصول للأسواق المالية.

ممتازة - ريادة في صناعة مستقرة. مركز مالي وتحفقات نقدية أفضل من مثيله في السوق. لديه مدخل للأسواق المالية خلال الظروف العادية للسوق.

قوية - سوق ومركز مالي قوي مع تاريخ أداء ناجح لكن مع وجود استثناءات، وتعتبر المؤشرات المالية أفضل من معايير الصناعة التي تنتمي إليها. هذه المنشأة لها حرية الوصول إلى الأسواق المالية وفق الحالات الطبيعية للسوق.

جيدة - معدل ثبات معتدل مع عوامل مخاطرة للصناعة أو الشركة، وتعتبر المؤشرات المالية سليمة وضمن معايير الصناعة التي تنتمي إليها. الوصول إلى الأسواق المالية محدود وتكون المنشأة عرضة لتغيرات حورية.

مقبولة - تعتبر عوامل المخاطرة للصناعة أو الشركة ثانوية، وتعتبر المؤشرات المالية أدنى من معايير الصناعة التي تنتمي إليها. مصادر التمويل البديلة قد تكون متوفرة ولكنها قد تكون محدودة بالمصادر الخاصة والمؤسسية فقط.

هامشية - تعتبر عوامل المخاطر للصناعة أو الشركة غير إيجابية، مع أداء مالي وتشغيلي هامشي. مصادر التمويل البديلة قد لا تكون متوفرة. لا يُتوقع الدخول في أعمال جديدة مع هذه الفئة.

تحت الملاحظة - تعتبر عوامل المخاطر للصناعة أو الشركة غير إيجابية، كما تعتبر مخاطر عدم السداد عالية. تعتبر المؤشرات المالية دون معايير الصناعة التي تنتمي إليها بشكل عال، كما تعتبر مصادر التمويل البديلة محدودة جداً.

غير مصنفة - تتضمن القروض والسلف الغير مصنفة بشكل أساسي، أرصدة القروض الشخصية وقروض الأفراد الأخرى غير متأخرة السداد.

البنك السعودي للاستثمار

إيضاحات حول القوائم المالية الموحدة (تتمة)

للسنتين المنتهيتين في 31 ديسمبر 2021 و 2020

7. قروض وسلف، صافي - (تتمة)

(2) القروض والسلف متأخرة السداد وغير منخفضة الائتمان كما في 31 ديسمبر 2021 و 2020 كما يلي:

2021 بآلاف الريالات السعودية			
الإجمالي	شخصية	تجارية و جاري مدین وأخرى	
2,293,536	492,657	1,800,879	من 1 إلى 30 يوم
674,268	80,328	593,940	من 31 إلى 90 يوم
2,967,804	572,985	2,394,819	الإجمالي
2020 بآلاف الريالات السعودية			
الإجمالي	شخصية	تجارية و جاري مدین وأخرى	
2,732,124	380,546	2,351,578	من 1 إلى 30 يوم
768,290	149,756	618,534	من 31 إلى 90 يوم
3,500,414	530,302	2,970,112	الإجمالي

(هـ) تركز المخاطر حسب القطاعات الاقتصادية كما في 31 ديسمبر 2021 و 2020 كما يلي:

2021 بآلاف الريالات السعودية						
قروض وسلف، صافي	مخصص خسائر الائتمان	العاملة				
		غير العاملة	المرحلة 3	المرحلة 2	المرحلة 1	
557,396	(6,208)	-	-	-	563,604	حكومية وشبه حكومية
8,544,964	(119,369)	10,446	98,993	43,968	8,510,926	بنوك وجهات مالية أخرى
286,513	(1,246)	-	-	10,225	277,534	زراعة وأسماك
2,678,142	(255,379)	161,554	203,806	317,381	2,250,780	تصنيع
6,926,480	(269,336)	40,821	203,147	1,511,493	5,440,355	بناء وإنشاءات
11,715,073	(657,623)	763,040	247,207	1,024,208	10,338,241	تجارة
738,497	(24,159)	3,899	11,669	-	747,088	نقل واتصالات
2,365,642	(49,932)	12,910	42,519	205,842	2,154,303	خدمات
9,980,482	(148,438)	111,136	445	80,328	9,937,011	قروض شخصية
14,009,925	(433,543)	4,791	775,739	1,011,924	12,651,014	أخرى
57,803,114	(1,965,233)	1,108,597	1,583,525	4,205,369	52,870,856	الإجمالي

البنك السعودي للاستثمار

إيضاحات حول القوائم المالية الموحدة (تتمة)

للسنتين المنتهيتين في 31 ديسمبر 2021 و 2020

7. قروض وسلف، صافي - (تتمة)

2020 بالآلاف الريالات السعودية						
قروض وسلف، صافي	مخصص خسائر الائتمان	العاملة				
		غير العاملة	المرحلة 3	المرحلة 2	المرحلة 1	
718,548	(8,598)	-	-	-	727,146	حكومية وشبه حكومية
8,462,081	(111,379)	4,790	31,120	105,754	8,431,796	بنوك وجهات مالية أخرى
181,269	(2,704)	-	-	4,586	179,387	زراعة وأسماك
2,560,648	(250,417)	167,683	112,243	387,252	2,143,887	تصنيع
6,687,150	(216,537)	38,622	204,786	1,190,504	5,469,775	بناء وإنشاءات
10,601,523	(581,356)	770,991	135,914	1,053,052	9,222,922	تجارة
1,066,716	(27,711)	3,899	10,029	-	1,080,499	نقل واتصالات
2,218,137	(53,149)	13,158	21,025	29,797	2,207,306	خدمات
11,094,202	(260,226)	136,948	449	149,756	11,067,275	قروض شخصية
11,483,620	(243,347)	23,018	783,353	1,257,904	9,662,692	أخرى
55,073,894	(1,755,424)	1,159,109	1,298,919	4,178,605	50,192,685	الإجمالي

8. استثمارات في شركات زميلة

أ) تشمل الاستثمارات في الشركات الزميلة كما في 31 ديسمبر 2021 و 2020، حصة البنك لدى شركات زميلة بالمملكة العربية السعودية كما يلي:

2020 بالآلاف الريالات السعودية	2021 بالآلاف الريالات السعودية	
%50.00	%50.00	شركة أمريكان إكسبريس (المملكة العربية السعودية) ("أمكس")
%38.00	%38.00	شركة ينال للتأجير ("ينال") (سابقًا "شركة أوريكس السعودية للتأجير")
%22.41	%22.41	شركة أملاك العالمية للتمويل العقاري ("أملاك")

أمكس هي شركة مساهمة سعودية مُقفلة برأس مال قدره 100 مليون ريال سعودي. تتركز الأنشطة الرئيسية للشركة في إصدار بطاقات الائتمان وتقديم المنتجات الأخرى لأمريكان إكسبريس في المملكة العربية السعودية.

ينال هي شركة مساهمة سعودية مُقفلة برأس مال قدره 550 مليون ريال سعودي. تتركز الأنشطة الرئيسية لينال في أعمال الإيجار التمويلي في المملكة العربية السعودية.

أملاك هي شركة مساهمة سعودية برأس مال قدره 906 مليون ريال سعودي. تتركز الأنشطة الرئيسية للشركة في تقديم منتجات التمويل العقاري في المملكة العربية السعودية.

تم تأسيس كافة الشركات الزميلة للمجموعة، في المملكة العربية السعودية كما تقوم هذه الشركات بممارسة أنشطتها في المملكة العربية السعودية.

البنك السعودي للاستثمار

إيضاحات حول القوائم المالية الموحدة (تتمة)

للسنتين المنتهيتين في 31 ديسمبر 2021 و 2020

8. استثمارات في شركات زميلة - (تتمة)

(ب) تتلخص الحركة في الاستثمار في شركات زميلة للسنتين المنتهيتين في 31 ديسمبر 2021 و 2020 كما يلي:

2020 بـآلاف الريالات السعودية	2021 بـآلاف الريالات السعودية	
994,298	845,744	الرصيد في بداية السنة
45,928	54,808	الحصة في الدخل
(79,397)	(18,013)	توزيعات أرباح
(2,452)	1,161	الحصة في بنود الدخل (الخسارة) الشاملة الأخرى
(112,633)	-	استيعادات (أ)
845,744	883,700	الرصيد في نهاية السنة

(أ) خلال السنة المنتهية في 31 ديسمبر 2020، باعت المجموعة 30% من أسهمها في أملاك كجزء من الطرح العام الأولي لشركة أملاك. بلغت القيمة الدفترية للاستثمارات المباعة 112.6 مليون ريال سعودي. بلغ المقابل المستلم 133.1 مليون ريال سعودي. بلغ الربح من البيع 19.4 مليون ريال سعودي، بعد خصم الخسارة الشاملة الأخرى والبالغة 1.03 مليون ريال سعودي.

يستمر تصنيف الحصة المحتجزة في أملاك كشركة زميلة حيث تستمر المجموعة في الاحتفاظ بنفوذ كبير على الأمور المالية والتشغيلية للشركة الزميلة. بلغت القيمة العادلة للاستثمار في أملاك كما في 31 ديسمبر 2021 مبلغ 429.5 مليون ريال سعودي (2020: 444.5 مليون ريال سعودي).

(ب) تمتلك المجموعة 50% من الأسهم في أمكس. قامت الإدارة بتقييم الاستثمار في أمكس وفقاً لمتطلبات المعيار الدولي لإعداد التقارير المالية رقم 10 "القوائم المالية الموحدة" والمعيار الدولي للتقارير المالية 11 "الترتيبات المشتركة" ومعيار المحاسبة الدولي 28 "الاستثمارات في الشركات الشقيقة والمشاركات المشتركة" للسيطرة والسيطرة المشتركة والتأثير الهام على التوالي. خلصت المجموعة إلى أنها لا تسيطر على أميكس أو تسيطر عليها بشكل مشترك بسبب خيار البيع مع البنك وخيار الشراء مع الطرف المقابل الذي يمكن ممارسته للمدة المتبقية من الاتفاقية.

وبناء عليه، خلصت الإدارة إلى أن المجموعة لها تأثير هام على الأمور المالية والتشغيلية للشركة الزميلة، وبالتالي يتم المحاسبة عنها وفقاً لطريقة حقوق الملكية.

(ج) في الجدولين أدناه، ملخص لوجودات و مطلوبات وحقوق ملكية الشركات الزميلة كما في 31 ديسمبر 2021 و 2020، والدخل والمصاريف للسنتين المنتهيتين نفسيهما كما يلي:

2021 بـآلاف الريالات السعودية			
أمكس	ينال	أملاك	
1,091,265	1,472,036	3,764,577	إجمالي الموجودات
742,297	585,442	2,567,679	إجمالي المطلوبات
348,968	886,594	1,196,898	إجمالي حقوق الملكية
301,027	144,766	217,671	إجمالي الدخل
274,282	92,256	134,756	إجمالي المصاريف
2020 بـآلاف الريالات السعودية			
أمكس	ينال	أملاك	
683,888	1,452,697	3,761,010	إجمالي الموجودات
359,446	606,133	2,610,881	إجمالي المطلوبات
324,442	846,564	1,150,129	إجمالي حقوق الملكية
259,804	99,113	173,316	إجمالي الدخل
242,948	75,309	95,126	إجمالي المصاريف

البنك السعودي للاستثمار

إيضاحات حول القوائم المالية الموحدة (تتمة)

للسنتين المنتهيتين في 31 ديسمبر 2021 و 2020

8. استثمارات في شركات زميلة - (تتمة)

(د) في الجدول أدناه، تسوية المعلومات المالية الملخصة للقيمة الدفترية لاستثمارات البنك في الشركات الزميلة كما في 31 ديسمبر 2021 و 2020:

2021 بآلاف الريالات السعودية				
صافي الموجودات	أمكس	ينال	أملك	الإجمالي
348,968	886,594	1,196,898		
حصة المجموعة في صافي الموجودات	174,484	336,906	268,225	779,615
الشهرة	94,210	9,875	-	104,085
القيمة الدفترية للحصة	268,694	346,781	268,225	883,700
2020 بآلاف الريالات السعودية				
صافي الموجودات	أمكس	ينال	أملك	الإجمالي
324,442	846,564	1,150,129		
حصة المجموعة في صافي الموجودات	162,221	321,694	257,744	741,659
الشهرة	94,210	9,875	-	104,085
القيمة الدفترية للحصة	256,431	331,569	257,744	845,744

9. ممتلكات ومعدات، صافي وموجودات تقنية المعلومات غير الملموسة، صافي

(أ) تتلخص ممتلكات ومعدات، صافي كما في 31 ديسمبر 2021 و 2020 كما يلي:

2021 بآلاف الريالات السعودية					
التكلفة	الأراضي والمباني	تحسينات على المباني المستأجرة	الأثاث والمعدات والسيارات	مشاريع في طور الإنجاز	الإجمالي
الرصيد في بداية السنة	1,330,390	179,600	494,663	208	2,004,861
الإضافات (أ)	15,906	1,234	16,945	779	34,864
الاستبعادات (أ)	-	-	(5,017)	-	(5,017)
الرصيد في نهاية السنة	1,346,296	180,834	506,591	987	2,034,708
الاستهلاك المتراكم والإطفاءات					
الرصيد في بداية السنة	425,527	151,819	362,855	-	940,201
المُحمل على السنة	47,969	10,937	39,720	-	98,626
الاستبعادات	-	-	(3,667)	-	(3,667)
الرصيد في نهاية السنة	473,496	162,756	398,908	-	1,035,160
صافي القيمة الدفترية	872,800	18,078	107,683	987	999,548

البنك السعودي للاستثمار

إيضاحات حول القوائم المالية الموحدة (تتمة)

للسنتين المنتهيتين في 31 ديسمبر 2021 و 2020

9. ممتلكات ومعدات، صافي وموجودات تقنية المعلومات غير الملموسة، صافي - (تتمة)

2020 بآلاف الريالات السعودية					
التكلفة	الأراضي والمباني	تحسينات على المباني المستأجرة	الأثاث والمعدات والسيارات	مشاريع في طور الإنجاز	الإجمالي
الرصيد في بداية السنة	1,299,713	177,916	492,033	3,807	1,973,469
الإضافات (أ)	26,870	1,684	6,456	208	35,218
الاستبعادات (أ)	-	-	(3,826)	-	(3,826)
التحويلات	3,807	-	-	(3,807)	(3,807)
الرصيد في نهاية السنة	1,330,390	179,600	494,663	208	2,004,861
الاستهلاك المتراكم والإطفاءات					
الرصيد في بداية السنة	379,224	135,973	323,777	-	838,974
المُحمل على السنة	46,303	15,846	39,097	-	101,246
الاستبعادات	-	-	(19)	-	(19)
الرصيد في نهاية السنة	425,527	151,819	362,855	-	940,201
صافي القيمة الدفترية	904,863	27,781	131,808	208	1,064,660

(أ) تتضمن الإضافات و الاستبعادات للممتلكات والمعدات، الإثبات بحق استخدام الأصول المؤجرة وإلغاء الإثبات.

(ب) تشمل البنود الواردة أعلاه أصول مستأجرة لحق الاستخدام، الصافية على النحو التالي:

2021 بآلاف الريالات السعودية		
المباني	المعدات والسيارات	الإجمالي
235,891	78,365	314,256
37,775	34,196	71,971
198,116	44,169	242,285

التكلفة
الإطفاء المتراكم
صافي القيمة الدفترية

2020 بآلاف الريالات السعودية		
المباني	المعدات والسيارات	الإجمالي
241,189	78,864	320,053
25,887	23,732	49,619
215,302	55,132	270,434

التكلفة
الإطفاء المتراكم
صافي القيمة الدفترية

تتراوح مدة عقود الإيجار المدرجة في أصول حق الاستخدام بين 2 أعوام 40 عامًا (2020: خمسة أعوام وخمسة وثلاثين عامًا). يتم سداد قيمة الإيجارات على أساس شهري ورباعي وسنوي وتدفع مقدّمًا أو كمُتأخرات.

البنك السعودي للاستثمار

إيضاحات حول القوائم المالية الموحدة (تتمة)

للسنتين المنتهيتين في 31 ديسمبر 2021 و 2020

9. ممتلكات ومعدات، صافي وموجودات تقنية المعلومات غير الملموسة، صافي - (تتمة)

(ب) تتلخص موجودات تقنية المعلومات غير الملموسة، صافي كما في 31 ديسمبر 2021 و 2020 مما يلي:

2021 بآلاف الريالات السعودية			
البرمجيات	مشاريع في طور الإنجاز	الإجمالي	
			التكلفة
460,948	51,496	512,444	الرصيد في بداية السنة
91,732	29,795	121,527	الإضافات
8,573	(8,573)	-	التحويلات
561,253	72,718	633,971	الرصيد في نهاية السنة
			الإطفاءات المتراكمة
230,664	-	230,664	الرصيد في بداية السنة
52,323	-	52,323	المُحمل على السنة
282,987	-	282,987	الرصيد في نهاية السنة
278,266	72,718	350,984	صافي القيمة الدفترية

2020 بآلاف الريالات السعودية			
البرمجيات	مشاريع في طور الإنجاز	الإجمالي	
			التكلفة
404,825	36,745	441,570	الرصيد في بداية السنة
52,648	18,226	70,874	الإضافات
3,475	(3,475)	-	التحويلات
460,948	51,496	512,444	الرصيد في نهاية السنة
			الإطفاءات المتراكمة
187,234	-	187,234	الرصيد في بداية السنة
43,430	-	43,430	المُحمل على السنة
230,664	-	230,664	الرصيد في نهاية السنة
230,284	51,496	281,780	صافي القيمة الدفترية

البنك السعودي للاستثمار

إيضاحات حول القوائم المالية الموحدة (تتمة)

للسنتين المنتهيتين في 31 ديسمبر 2021 و 2020

10. موجودات أخرى، صافي

(أ) تتلخص موجودات أخرى، صافي كما في 31 ديسمبر 2021 و 2020 كما يلي:

2020 بـآلاف الريالات السعودية	2021 بـآلاف الريالات السعودية	
73,696	172,958	خمس عملاء ومدينون آخرون
35,017	36,763	مصاريف مدفوعة مقدماً
40,914	35,902	أخرى
149,627	245,623	إجمالي موجودات أخرى
(275)	(94)	مخصص خسائر الائتمان
149,352	245,529	موجودات أخرى، صافي

(ب) الحركة في مخصص خسائر الائتمان للسنتين المنتهيتين في 31 ديسمبر 2021 و 2020 كما يلي:

2020 بـآلاف الريالات السعودية	2021 بـآلاف الريالات السعودية	
386	275	الرصيد في بداية السنة
(111)	(181)	مخصص خسائر الائتمان
275	94	الرصيد في نهاية السنة

11. المشتقات

(أ) يقوم البنك خلال دورة أعماله العادية باستخدام الأدوات المالية المشتقة التالية لأغراض المتاجرة والتحوط من المخاطر:

1. المقايضات

وتمثل التزامات لتبادل مجموعة من التدفقات النقدية بأخرى. بالنسبة لمقايضات أسعار العملات الخاصة، عادة ما تقوم الأطراف الأخرى بتبادل دفع العملات الخاصة بسعر ثابت وبسعر عائم وبعملة واحدة، دون تبادل المبالغ الاسمية. وبالنسبة لمقايضات أسعار العملات الخاصة بعدة عملات، فإنه يتم تبادل المبالغ الاسمية مع العملات الخاصة الثابتة و العائمة بعملات مختلفة. يمكن كذلك للمبالغ الاسمية أن تتغير بناءً على بنود الاتفاق في حالة مقايضات المبالغ الاسمية.

2. العقود الآجلة والمستقبلية

وهي عبارة عن اتفاقيات تعاقدية لشراء أو بيع عملة أو سلعة أو أداة مالية معينة بسعر وتاريخ محدد في المستقبل. هذه العقود يتم تصميمها خصيصاً لتلبية احتياجات محددة والتعامل بها خارج الأسواق المالية النظامية. يتم التعامل بالعقود الآجلة بالعملة الأجنبية وعقود معدل العملة الخاصة الآجلة بمبالغ محددة وفي أسواق مالية منظمة، كما يتم تسوية التغيرات في قيمة العقود الآجلة بشكل يومي.

3. اتفاقيات الأسعار الآجلة

وهي عبارة عن عقود بأسعار عملات خاصة يتم التفاوض عليها بصورة منفردة وتنص على أن يُسدد الفرق بين سعر العملة الخاصة المُتعاقد عليها وسعر السوق في تاريخ مستقبلي محدد نقدًا، وذلك عن المبلغ الاسمي المحدد وخلال الفترة الزمنية المُتفق عليها.

البنك السعودي للاستثمار

إيضاحات حول القوائم المالية الموحدة (تتمة)

للسنتين المنتهيتين في 31 ديسمبر 2021 و 2020

11. المشتقات - (تتمة)

4. الخيارات

وهي عبارة عن اتفاقيات تعاقدية، يمنح بموجبها البائع (مصدر الخيار) الحق، وليس الالتزام، للمشتري (المكاتب بالخيار)، وليس الالتزام، لبيع أو شراء في تاريخ مستقبلي محدد أو في أي وقت خلال الفترة الزمنية المنتهية في ذلك التاريخ وذلك بمبلغ محدد من العملة أو السلع أو أداة مالية بسعر محدد سلفًا.

ب) الأدوات المالية المشتقة إما أن تكون مُقتناة لأغراض المتاجرة أو مُقتناة لأغراض التحوط من المخاطر كما هو موضح أدناه:

1. المشتقات المُقتناة لأغراض المتاجرة

تتعلق معظم المشتقات المُقتناة للبنك لأغراض المتاجرة بالمبيعات وأخذ المراكز والمراجعة بأسعار الصرف. تتعلق المبيعات بطرح المنتجات لعملاء وبنوك لتمكينهم من تحويل أو تعديل أو تخفيض المخاطر الحالية والمستقبلية. ويتعلق أخذ المراكز بإدارة مخاطر مراكز السوق مع توقع الحصول على أرباح من التغيرات الإيجابية في الأسعار أو المعدلات أو المؤشرات. وتتعلق المراجعة على تحديد، مع توقع الربح من فروق الأسعار، بين الأسواق أو المنتجات.

2. المشتقات المُقتناة لأغراض التحوط من المخاطر

يتبع البنك نظامًا شاملاً لقياس وإدارة المخاطر. إن عملية إدارة المخاطر تتضمن المخاطر التي يتعرض لها البنك نتيجة التقلبات في أسعار الصرف الأجنبي وأسعار العملات الخاصة ضمن المستويات المقبولة والتي يقررها مجلس الإدارة بناءً على التعليمات الصادرة عن البنك المركزي السعودي.

وقد وضع مجلس الإدارة مستويات معينة لمخاطر العملات وذلك بوضع حدود للتعامل مع الأطراف الأخرى ولمخاطر مراكز العملات. تُراقب مراكز العملات بشكل منتظم وتُستخدم استراتيجيات التحوط من المخاطر لضمان بقاء مراكز العملات ضمن الحدود المقررة. كما وضع مجلس الإدارة مستوى معينًا لمخاطر أسعار العملات الخاصة وذلك بوضع حدودٍ للفجوات في أسعار العملات للفترات المقررة. يتم دوريًا مراجعة الفجوات بين أسعار العملات الخاصة بالموجودات والمطلوبات وتُستخدم استراتيجيات التحوط من المخاطر في التحكم بالفجوة بين أسعار العملات الخاصة ضمن الحدود المقررة.

وكجزء من إدارة موجوداته ومطلوباته، يستخدم البنك المشتقات لأغراض التحوط من المخاطر وذلك لتقليل تعرضه لمخاطر أسعار العملات والعملات الخاصة. ويتم ذلك عادة من خلال التحوط من مخاطر معاملات محددة. يستخدم البنك عقود الصرف الأجنبي التجلة في التحوط من مخاطر عملات محددة ولتطبيق استراتيجيات تحوط مختلفة. كما يستخدم البنك مقايضات أسعار العملات الخاصة للتحوط من مخاطر محددة ناشئة عن التعرض لمخاطر أسعار عملات خاصة ثابتة.

ج) تلخص الجداول أدناه، القيمة العادلة الموجبة والسالبة للأدوات المالية المشتقة مع تحليل بالمبالغ الاسمية للفترة المتبقية حتى تاريخ الاستحقاق والمعدل الشهري. إن المبالغ الاسمية، التي تُعتبر مؤشرًا على حجم المعاملات القائمة في نهاية السنة، لا تعكس بالضرورة مبالغ التدفقات النقدية المستقبلية المتعلقة بها وبالتالي، فإن إجمالي المبالغ الاسمية لا تعكس مخاطر الائتمان ولا مخاطر السوق التي يتعرض لها البنك، حيث تكون في العادة مخاطر الائتمان محددة بالقيمة العادلة الموجبة لتلك المشتقات.

البنك السعودي للاستثمار

إيضاحات حول القوائم المالية الموحدة (تتمة)

للسنتين المنتهيتين في 31 ديسمبر 2021 و 2020

11. المشتقات - (تتمة)

فيما يلي، ملخص للأنواع المالية المشتقة كما في 31 ديسمبر 2021 و 2020:

المبالغ الاسمية للفترة المتبقية حتى تاريخ الاستحقاق							
2021 بالآلاف الريالات السعودية							
القيمة العادلة الموجبة	القيمة العادلة السالبة	المبالغ الاسمية	خلال 3 أشهر	12-3 شهر	1-5 سنوات	أكثر من 5 سنوات	المعدل الشهري
مفتتاة لأغراض المتاجرة:							
4,148	2,837	2,606,683	1,010,353	-	1,596,330	-	2,247,307
138,503	137,702	8,478,876	837,925	950,500	2,005,522	4,684,929	13,469,731
190,441	190,434	7,747,058	-	1,046,560	5,200,000	1,500,498	7,747,058
مفتتاة لأغراض التحوط من مخاطر القيمة العادلة:							
-	686,300	12,116,598	187,750	1,858,725	4,941,580	5,128,543	7,252,932
167,277	(787,126)	-	-	-	-	-	-
500,369	230,147	30,949,215	2,036,028	3,855,785	13,743,432	11,313,970	30,717,028
163,602	-	-	-	-	-	-	-
663,971	230,147	30,949,215	2,036,028	3,855,785	13,743,432	11,313,970	30,717,028

المبالغ الاسمية للفترة المتبقية حتى تاريخ الاستحقاق							
2020 بالآلاف الريالات السعودية							
مفتتاة لأغراض المتاجرة:							
10,941	8,532	3,314,241	816,722	856,772	1,640,747	-	3,052,535
141,671	145,704	7,590,244	100,000	1,224,000	1,856,930	4,409,314	13,213,691
290,517	290,509	9,065,419	-	-	7,566,160	1,499,259	9,065,419
مفتتاة لأغراض التحوط من مخاطر القيمة العادلة:							
-	1,301,327	12,724,672	37,519	562,785	5,406,488	6,717,880	7,115,065
238,645	(1,416,610)	-	-	-	-	-	-
681,774	329,462	32,694,576	954,241	2,643,557	16,470,325	12,626,453	32,446,710
336,575	-	-	-	-	-	-	-
1,018,349	329,462	32,694,576	954,241	2,643,557	16,470,325	12,626,453	32,446,710

(د) كجزء من إدارة المشتقات المالية، أبرم البنك اتفاقية رئيسية متوافقة مع توجيهات الاتحاد العالمي للمبادلات والمشتقات المالية. وفقاً لهذه الاتفاقية، فقد تم توحيد بنود وشروط منتجات المشتقات المالية المشتراة أو المباعة بواسطة المجموعة. وكجزء من تلك الاتفاقية تم توقيع ملحق دعم الائتمان (الملحق). يسمح ذلك الملحق للمجموعة أن تحصل على تسعير محسن عن طريق تبادل المبالغ المعروفة سوقياً كضمان نقدي وذلك لصالح البنك أو الطرف الآخر.

بالنسبة لمقايضات أسعار العمولة التي تم إبرامها مع الأطراف الأخرى الأوروبية، يلتزم البنك والأطراف الأخرى الأوروبية بتنظيمات البنية التحتية للسوق الأوروبية (إمير). إمير هو مجموعة من التشريعات الأوروبية للمخالصة المركزية والتنظيم للمشتقات المتداولة خارج السوق. تتضمن الأنظمة متطلبات الإبلاغ عن عقود المشتقات وتنفيذ معايير إدارة المخاطر، وتضع قواعد مشتركة للأطراف المقابلة المركزية والمستودعات التجارية. وفقاً لذلك، يتم تداول جميع عقود المشتقات المعيارية هذه في البورصات ويتم تسويتها من خلال طرف مركزي مقابل من خلال ترتيبات المعاوضة وتبادل النقد للحد من مخاطر ائتمان الطرف الآخر ومخاطر السيولة.

البنك السعودي للاستثمار

إيضاحات حول القوائم المالية الموحدة (تتمة)

للسنتين المنتهيتين في 31 ديسمبر 2021 و 2020

11. المشتقات - (تتمة)

بلغت المبالغ المحتفظ بها للملحق وإمير بواسطة الأطراف الأخرى كضمان نقدي لصالح البنك 954.4 مليون ريال سعودي كما في 31 ديسمبر 2021 (2020: 1.655 مليون ريال سعودي). تشمل هوامش السيولة النقدية لإمير مدفوعات الهامش الأولي المقدمة للأطراف الأخرى.

يتم معاوضة/مقابلة القيم العادلة للمشتقات الموجبة والسالبة بما في ذلك هوامش السيولة النقدية للملحق وإمير عندما يكون هنالك حق قانوني قابل للتنفيذ في سداد المبالغ المعترف بها وعندما تنوي المجموعة التسوية على أساس صافي، أو للاعتراف بالوجودات و تسوية المطلوبات في الوقت نفسه. انظر إيضاح 32م.

هـ) لدى البنك خيار بيع ناشئ من الدخول في اتفاقية رئيسية قائمة مع شركة زميلة، يتم تضمين القيمة المقدرة منها في إيضاح 11 ج. تُعطي شروط الاتفاقية البنك الخيار في البيع كما تُعطي الطرف الآخر الخيار في الشراء والذي يمكن ممارسته على مدى مدة اتفاقية الشراكة. يقوم البنك فقط بتقييم خيار البيع المذكور، حيث يُعتبر خيار الشراء أقل من قيمة التنفيذ. يُعطي خيار البيع، في حال تم تنفيذه، البنك الحق في استلام دفعة مقابل حصته في الشركة الزميلة بعد عام واحد من ذلك الخيار، وذلك بناءً على صيغ متفق عليها مسبقاً ضمن الاتفاقية.

و) يلخص الجدول أدناه كلاً من التحوط من مخاطر القيمة العادلة ومحافظ التحوط العائدين للبنك كما في 31 ديسمبر 2021 و 2020، ويتضمن هذا الجدول وصف للبنود المتحوط من مخاطرها و القيم العادلة لتلك البنود، و طبيعة المخاطر التي تم التحوط منها و أدوات التحوط والقيمة العادلة لتلك الأدوات.

2021 بالآلاف الريالات السعودية						
أدوات التحوط			بنود التحوط			
القيمة العادلة السالبة	القيمة العادلة الموجبة	الأداة المستخدمة	المخاطر المتحوط منها	القيمة العادلة في بداية التحوط	القيمة العادلة الحالية	
686,300	-	مقايضات أسعار العمولات	مخاطر القيمة العادلة	12,729,581	13,002,014	استثمارات بسعر عمولة ثابت
2020 بالآلاف الريالات السعودية						
أدوات التحوط			بنود التحوط			
القيمة العادلة السالبة	القيمة العادلة الموجبة	الأداة المستخدمة	المخاطر المتحوط منها	القيمة العادلة في بداية التحوط	القيمة العادلة الحالية	
1,301,327	-	مقايضات أسعار العمولات	خطر القيمة العادلة	12,858,102	14,021,756	استثمارات بسعر عمولة ثابت

بلغ صافي الخسائر المسجلة خلال السنة من أدوات التحوط من مخاطر القيمة العادلة 620.0 مليون ريال سعودي (2020: خسائر بقيمة 686.2 مليون ريال سعودي). بلغ صافي المكاسب من بنود التحوط العائدة لمخاطر التحوط مبلغ 620.0 مليون ريال سعودي (2020: مكاسب بقيمة 686.2 مليون ريال سعودي). وبلغ صافي القيمة العادلة الموجبة للمشتقات 433.8 مليون ريال سعودي تقريباً (2020: 688.8 مليون ريال سعودي صافي قيمة عادلة موجبة). كان تركيز ما نسبته 79% تقريباً (2020: 68%) من القيمة العادلة الموجبة للمشتقات الخاصة بالبنك مع مؤسسات مالية، بينما كان تركيز 21% (2020: 27%) من القيمة العادلة الموجبة مع طرف واحد من الأطراف الأخرى كما في تاريخ قائمة المركز المالي الموحدة. يتم التعامل بالمشتقات في قطاع الخزينة لدى البنك بشكل رئيسي.

البنك السعودي للاستثمار

إيضاحات حول القوائم المالية الموحدة (تتمة)

للسنتين المنتهيتين في 31 ديسمبر 2021 و 2020

11. المشتقات - (تتمة)

(ز) فيما يلي، المبالغ المتعلقة بالبنود المُصنفة كتحوط كما في 31 ديسمبر 2021 و 2020:

2021 بآلاف الريالات السعودية				
القيمة الدفترية	تعديلات مجمع المبلغ المتحوط بالقيمة العادلة في بند التحوط المشمول بالقيمة الدفترية	البند في قائمة المركز المالي الموحدة والمتضمن لبند التحوط	البند في قائمة المركز المالي الموحدة والمتضمن لبند التحوط	القيمة العادلة من خلال الدخل الشامل الآخر
13,002,014	614,526	الاستثمارات - سندات الدين	القيمة العادلة من خلال الدخل الشامل الآخر	استثمارات بسعر عمولة ثابت
2020 بآلاف الريالات السعودية				
القيمة الدفترية	تعديلات مجمع المبلغ المتحوط بالقيمة العادلة في بند التحوط المشمول بالقيمة الدفترية	البند في قائمة المركز المالي الموحدة والمتضمن لبند التحوط	البند في قائمة المركز المالي الموحدة والمتضمن لبند التحوط	القيمة العادلة من خلال الدخل الشامل الآخر
14,021,756	1,234,538	الاستثمارات - سندات الدين	القيمة العادلة من خلال الدخل الشامل الآخر	استثمارات بسعر عمولة ثابت

12. أرصدة للبنوك والمؤسسات المالية الأخرى، صافي

(أ) يتكون بند الأرصدة للبنوك والمؤسسات المالية الأخرى، صافي كما في 31 ديسمبر 2021 و 2020 مما يلي:

2021 بآلاف الريالات السعودية	2020 بآلاف الريالات السعودية	
7,162	8,758	حسابات جارية
13,385,749	12,502,627	اتفاقيات إعادة الشراء (إيضاح 12ب)
2,233,042	1,784,292	ودائع أسواق المال
6,166,655	5,777,407	ودائع من البنك المركزي السعودي، صافي (إيضاح 12ج)
21,792,608	20,073,084	الإجمالي

البنك السعودي للاستثمار

إيضاحات حول القوائم المالية الموحدة (تتمة)

للسنتين المنتهيتين في 31 ديسمبر 2021 و 2020

12. أرصدة للبنوك والمؤسسات المالية الأخرى، صافي - (تتمة)

(ب) سندات الدين المرهونة تحت عقود إعادة الشراء مع البنوك الأخرى تتضمن سندات شركات وسندات بنوك وسندات غير حكومية. تبلغ القيمة العادلة للموجودات المرهونة كضمانات مع المؤسسات المالية والأرصدة ذات الصلة من اتفاقيات إعادة الشراء كما في 31 ديسمبر 2021 و 2020 مما يلي:

2020 بالآلاف الريالات السعودية		2021 بالآلاف الريالات السعودية		سندات الدين
اتفاقيات إعادة الشراء	الموجودات المرهونة	اتفاقيات إعادة الشراء	الموجودات المرهونة	
12,502,627	13,521,333	13,385,749	14,014,045	

(ج) الودائع من البنك المركزي السعودي ، صافي تتكون مما يلي:

سنة الاستحقاق	2021 بالآلاف الريالات السعودية	2020 بالآلاف الريالات السعودية
2021	-	2,322,722
2022	2,500,000	-
2023	525,340	525,340
2024	624,660	524,660
2025	2,810,069	2,810,069
الودائع غير المخصومة من البنك المركزي السعودي	6,460,069	6,182,791
ناقصاً: الخصم غير المطفأ	(293,414)	(405,384)
الودائع من البنك المركزي السعودي ، صافي	6,166,655	5,777,407

13. ودائع العملاء

(أ) يتكون بند ودائع العملاء كما في 31 ديسمبر 2021 و 2020 مما يلي:

2021 بالآلاف الريالات السعودية	2020 بالآلاف الريالات السعودية	
16,211,360	21,986,528	ودائع مرابحة السلع
8,933,847	2,561,726	الودائع لتجّل التقليدية
25,145,207	24,548,254	ودائع لتجّل
2,147,244	1,041,362	ودائع ادخار
27,292,451	25,589,616	مجموع الودائع بعمولات خاصة محملة
31,951,963	32,485,210	ودائع تحت الطلب
2,270,468	2,068,763	ودائع أخرى
61,514,882	60,143,589	ودائع العملاء

تشتمل ودائع أخرى على مبالغ قدرها 650.8 مليون ريال سعودي (2020: 573.7 مليون ريال سعودي) كضمانات مُحْتَجَزة مقابل الالتزامات غير القابلة للنقض.

تتضمن ودائع العملاء أعلاه ودائع متوافقة مع الشريعة وودائع تحت الطلب بإجمالي 48.1 مليار ريال سعودي (2020: 54.4 مليار ريال سعودي).

البنك السعودي للاستثمار

إيضاحات حول القوائم المالية الموحدة (تتمة)

للسنتين المنتهيتين في 31 ديسمبر 2021 و 2020

13. ودائع العملاء - (تتمة)

(ب) تشمل الودائع أعلاه على ودائع بعملة أجنبية (بما يعادلها بالريال السعودي) كما في 31 ديسمبر 2021 و 2020، تفصيلها كالتالي:

2020 بآلاف الريالات السعودية	2021 بآلاف الريالات السعودية	
2,617,132	2,148,005	تحت الطلب
846,120	1,504,658	ادخار
4,573,433	6,052,631	لأجل
70,371	77,472	أخرى
8,107,056	9,782,766	الإجمالي

14. قروض لأجل

قام البنك بتاريخ 19 يونيو 2016 بإبرام اتفاقية قرض متوسط الأجل مدته خمس سنوات بمبلغ 1.0 مليار ريال سعودي لغراض التشغيل العام. تم استخدام القرض بالكامل وتم سداؤه في 19 يونيو 2021. قام البنك بتاريخ 26 سبتمبر 2017 بإبرام اتفاقية قرض متوسط الأجل آخر مدته خمس سنوات بمبلغ 1.0 مليار ريال سعودي لغراض التشغيل العام. تم استخدام القرض بالكامل في 4 أكتوبر 2017 وكان السداد في 26 مايو 2021.

تخضع القروض لعمولة بمعدلات متغيرة على أساس السوق. ويحق للبنك سداد كل قرض مبكرًا عن موعده وذلك وفقًا لشروط وأحكام اتفاقية التسهيلات لكل قرض. تشمل اتفاقيات التسهيلات أعلاه على شروط تتطلب المحافظة على نسب مالية معينة بالإضافة إلى شروط أخرى والتي التزم البنك بها بالكامل. لم يكن على البنك أي حالات تعثر فيما يتعلق بأصل أو عمولة تلك القروض.

15. مطلوبات أخرى

(أ) يتكون بند المطلوبات الأخرى كما في 31 ديسمبر 2021 و 2020 مما يلي:

2020 بآلاف الريالات السعودية	2021 بآلاف الريالات السعودية	إيضاحات	
346,637	235,262	27هـ	التزامات تسوية الزكاة، صافي
254,784	231,890	15ج	التزامات الإيجار
250,799	236,161		زكاة مستحقة
214,352	54,745	41	دخل منحة حكومية مؤجل
210,554	204,131	15ب	مخصص خسائر الائتمان لعقود الضمان المالي
202,444	193,747	37أ	مكافآت نهاية الخدمة للموظفين
166,728	242,278		رواتب و منافع موظفين مستحقة
116,538	69,675		مطلوبات خاصة بالعملاء
102,189	164,775		مصاريف مستحقة
49,000	49,000	20أ	مخصص الدعاوى القانونية
8,485	10,763		دخل أتعاب مؤجل
78,685	56,496		أخرى
2,001,195	1,748,923		الإجمالي

البنك السعودي للاستثمار

إيضاحات حول القوائم المالية الموحدة (تتمة)

للسنتين المنتهيتين في 31 ديسمبر 2021 و 2020

15. مطلوبات أخرى - (تتمة)

(ب) الحركة في مخصص خسائر الائتمان لعقود الضمان المالي للسنتين المنتهيتين في 31 ديسمبر 2021 و 2020 كما يلي:

2021 بآلاف الريالات السعودية	2020 بآلاف الريالات السعودية	
210,554	217,397	الأرصدة في بداية السنة
(6,423)	(6,843)	مخصص خسائر الائتمان
204,131	210,554	الأرصدة في نهاية السنة (إيضاح 15أ)

(ج) ملخص لاستحقاق التزامات عقود الإيجار التعاقدية غير المخصومة كما يلي:

2021 بآلاف الريالات السعودية	2020 بآلاف الريالات السعودية	
45,189	21,154	أقل من سنة
98,759	90,129	من سنة إلى خمس سنوات
113,421	108,847	أكثر من خمس سنوات
257,369	220,130	إجمالي التزامات عقود الإيجار غير المخصومة
124,089	111,165	زائدًا مبالغ لبعض خيارات التمديد بصورة معقولة
381,458	331,295	التزامات عقود الإيجار غير المخصومة
231,890	254,784	إجمالي التزامات عقود الإيجار (إيضاح 15أ)

16. رأس المال

يتكون رأس مال البنك المصرح به والمصدر والمدفوع بالكامل كما في 31 ديسمبر 2021 من 750 مليون سهم، قيمة كل سهم 10 ريال سعودي (2020: 750 مليون سهم قيمة كل سهم 10 ريال سعودي). ملخص رأس مال البنك ونسب ملكية رأس المال كما في 31 ديسمبر 2021 و 2020 كما يلي (بملايين الريالات السعودية):

2021	2020	
المبلغ %	المبلغ %	
7,500.0	6,750.0	90.0
-	750.0	10.0
100.0	7,500.0	100.0

17. الاحتياطي النظامي

يقتضي نظام مراقبة البنوك في المملكة العربية السعودية والنظام الأساسي للبنك، تحويل ما لا يقل عن 25% من صافي دخل السنة إلى الاحتياطي النظامي إلى أن يساوي رصيد هذا الاحتياطي رأس المال المدفوع. وعليه، تم تحويل 266 مليون ريال سعودي من صافي الدخل لعام 2021 (2020: 245 مليون ريال سعودي من صافي الدخل). حالًا، هذا الاحتياطي غير قابل للتوزيع.

إيضاح رقم 19 يوضح الزيادة المقترحة في رأس المال عن طريق إصدار أسهم منحة من خلال الرسملة من الاحتياطي النظامي.

البنك السعودي للاستثمار

إيضاحات حول القوائم المالية الموحدة (تتمة)

للسنتين المنتهيتين في 31 ديسمبر 2021 و 2020

18. توزيعات الأرباح

خلال عام 2021، اقترح مجلس الإدارة توزيعات أرباح نقدية قدرها 270.0 مليون ريال سعودي تعادل 0.4 ريال سعودي لكل سهم إلى 675 مليون سهم مؤهل. تمت الموافقة على التوزيعات النقدية المقترحة من قبل مساهمي البنك في اجتماع الجمعية العامة غير العادية الذي عقد في 21 أبريل 2021. وسيتم دفع التوزيعات إلى مساهمي البنك اعتبارًا من 2 مايو 2021.

19. توزيعات الأرباح المقترحة وأسهم المنحة

خلال الربع الرابع من عام 2021، اقترح مجلس الإدارة توزيعات أرباح نقدية قدرها 525 مليون ريال سعودي تعادل 0.7 ريال سعودي لكل سهم. كما اقترح مجلس الإدارة زيادة رأس المال عن طريق إصدار أسهم منحة لمساهمي البنك بمنح سهم واحد مقابل كل ثلاثة أسهم. ستكون الزيادة المقترحة في رأس المال من خلال الرسالة من الاحتياطي النظامي.

تمت الموافقة على التوزيعات النقدية المقترحة ومنحة الأسهم من قبل مساهمي البنك في اجتماع الجمعية العامة غير العادية الذي عقد في 1 فبراير 2022.

20. التعهدات والالتزامات المحتملة وعقود الضمان المالي

(أ) الدعاوى القضائية

بتاريخ 31 ديسمبر 2021، كانت هناك 488 دعوى قضائية مُقامة ضد المجموعة (2020: 188). لم يُجنب أي مخصص لقاء الدعاوى التي نصح المستشارين القانونيين بشأنها كونه من غير المتوقع تسببها في تكبد خسائر جوهريّة. ومع ذلك فقد تم تجنب مخصصات لبعض الدعاوى القانونية، بناءً على النصيحة المهنية والتي تتوقع الإدارة بأن تكون نتائجها في غير مصلحة المجموعة.

الحركة في مخصص هذه الدعاوى القانونية، والمدرجة في مطلوبات أخرى، للسنتين المنتهيتين في 31 ديسمبر 2021 و 2020 كما يلي:

2021 بـآلاف الريالات السعودية	2020 بـآلاف الريالات السعودية	
49,000	73,528	الأرصدة في بداية السنة
-	(24,528)	المستخدم خلال السنة
49,000	49,000	الأرصدة في نهاية السنة (إيضاح 15أ)

(ب) الالتزامات الرأسمالية

بلغت الالتزامات الرأسمالية لدى المجموعة كما في 31 ديسمبر 2021 مبلغ 194.2 مليون ريال سعودي (2020: 203.6 مليون ريال سعودي) للممتلكات والمعدات وموجودات تقنية المعلومات غير الملموسة.

(ج) التعهدات والالتزامات المحتملة المتعلقة بالائتمان

تقوم المجموعة بالدخول في بعض التسهيلات المتعلقة بالائتمان لضمان توفير الأموال للعملاء عند طلبها.

إن خطابات الضمان والاعتمادات المستندية والتي تعتبر ضمانات غير قابلة للنقض من قبل المجموعة بالسداد في حالة عدم تمكن العميل من الوفاء بالتزاماته تجاه الطرف الثالث تحمل نفس مخاطر الائتمان التي تحملها القروض والسلف. أما المتطلبات النقدية بموجب خطابات الضمان والاعتمادات المستندية فتقل كثيرًا عن المبلغ الملتزم به لعدم توقع المجموعة قيام الطرف الثالث بسحب الأموال بموجب الاتفاقية.

إن الاعتمادات المستندية والتي تعتبر بمثابة تعهدات خطية من المجموعة، نيابة عن العميل، تسمح للطرف الثالث بسحب الأموال وفق شروط وأحكام محددة، مضمونة عادةً بالبضاعة التي تخصصها، وبالتالي فإنها غالبًا ما تحمل مخاطر أقل.

البنك السعودي للاستثمار

إيضاحات حول القوائم المالية الموحدة (تتمة)

للسنتين المنتهيتين في 31 ديسمبر 2021 و 2020

20. التعهدات والالتزامات المحتملة وعقود الضمان المالي - (تتمة)

تمثل القبولات تعهدات المجموعة لسداد الكمبيالات المسحوبة من قبل العملاء. تتوقع المجموعة أن يتم تقديم معظم القبولات قبل سدادها من قبل العملاء.

تمثل الالتزامات لمنح الائتمان الجزء غير المستخدم من الائتمان الممنوح بشكل رئيسي على قروض وسلف و ضمانات واعتمادات مستندية. وفيما يتعلق بمخاطر الائتمان المتعلقة بالالتزامات لمنح الائتمان، فمن المحتمل أن تتعرض المجموعة لخسارة بمبلغ يعادل إجمالي الالتزامات غير المستخدمة. إلا أن مبلغ الخسارة المحتملة يُتوقع أن يكون أقل بكثير من إجمالي الالتزام غير المستخدم لأن معظم الالتزامات لمنح الائتمان تتطلب من العملاء الحفاظ على معايير ائتمان محددة.

إن إجمالي الالتزامات القائمة لمنح الائتمان لا تمثل بالضرورة المتطلبات النقدية المستقبلية لأن العديد من هذه الالتزامات يتم إنهاؤها أو تنتهي بدون تقديم التمويل المطلوب.

1) فيما يلي تحليل بالاستحقاقات التعاقدية لتعهدات المجموعة المتعلقة بالائتمان والالتزامات المحتملة كما في 31 ديسمبر 2021 و 2020:

2021 بآلاف الريالات السعودية					
	أكثر من 5 سنوات	5-1 سنوات	12-3 شهر	خلال 3 أشهر	
اعتمادات مستندية	-	7,593	951,786	1,523,150	2,482,529
خطابات ضمان	22,252	1,960,704	5,059,083	2,220,918	9,262,957
قبولات العملاء	-	-	246,112	472,032	718,144
إجمالي عقود الضمان المالي	22,252	1,968,297	6,256,981	4,216,100	12,463,630
التزامات لمنح الائتمان غير قابلة للإلغاء	22,440	75,424	153,438	-	251,302
التعهدات والالتزامات المحتملة المتعلقة بالائتمان	44,692	2,043,721	6,410,419	4,216,100	12,714,932

2020 بآلاف الريالات السعودية					
	أكثر من 5 سنوات	5-1 سنوات	12-3 شهر	خلال 3 أشهر	
اعتمادات مستندية	-	3,752	1,304,223	1,121,654	2,429,629
خطابات ضمان	51,746	2,151,579	4,617,501	2,105,596	8,926,422
قبولات العملاء	-	-	193,543	458,536	652,079
إجمالي عقود الضمان المالي	51,746	2,155,331	6,115,267	3,685,786	12,008,130
التزامات لمنح الائتمان غير قابلة للإلغاء	40,240	375,438	-	-	415,678
التعهدات والالتزامات المحتملة المتعلقة بالائتمان	91,986	2,530,769	6,115,267	3,685,786	12,423,808

في الإيضاح 15ب، ملخص للحركة في مخصص خسائر الائتمان لعقود الضمان المالي.

بلغ الجزء غير المستخدم من الالتزامات، والتي يمكن إلغاؤها في أي وقت من قبل المجموعة، والقائمة كما في 31 ديسمبر 2021 ما مجموعه 23.2 مليار ريال سعودي (2020: 23.7 مليار ريال سعودي).

البنك السعودي للاستثمار

إيضاحات حول القوائم المالية الموحدة (تتمة)

للسنتين المنتهيتين في 31 ديسمبر 2021 و 2020

20. التعهدات والالتزامات المحتملة وعقود الضمان المالي - (تتمة)

(2) فيما يلي، تحليل للتعهدات والالتزامات المحتملة حسب الأطراف الأخرى كما في 31 ديسمبر 2021 و 2020:

2020 بآلاف الريالات السعودية	2021 بآلاف الريالات السعودية	
167,478	257,201	مؤسسات حكومية وشبه حكومية
11,493,607	11,807,273	شركات
574,570	437,124	بنوك ومؤسسات مالية أخرى
188,153	213,334	أخرى
12,423,808	12,714,932	الإجمالي

(د) الزكاة

يوفر الإيضاح 27 معلومات حول الموقف الحالي للمجموعة بخصوص الزكاة.

21. دخل ومصاريف العمولات الخاصة

يتكون بند الدخل ومصاريف العمولات الخاصة للسنتين المنتهيتين في 31 ديسمبر 2021 و 2020 مما يلي:

2020 بآلاف الريالات السعودية	2021 بآلاف الريالات السعودية	
		دخل العمولات الخاصة:
2,496,979	2,158,353	قروض وسلف
721,076	634,000	الاستثمارات
43,921	20,291	أرصدة لدى البنوك والمؤسسات المالية الأخرى
3,261,976	2,812,644	الإجمالي
		مصاريف العمولات الخاصة:
544,755	222,824	ودائع العملاء
314,094	185,489	أرصدة للبنوك والمؤسسات المالية الأخرى
47,329	16,725	قروض لأجل
17,236	15,196	التزامات عقود الإيجار
16,908	12,696	التزامات تسوية الزكاة
940,322	452,930	الإجمالي

البنك السعودي للاستثمار

إيضاحات حول القوائم المالية الموحدة (تتمة)

للسنتين المنتهيتين في 31 ديسمبر 2021 و 2020

22. دخل أتعاب خدمات بنكية، صافي

يتكون بند دخل أتعاب الخدمات البنكية، صافي للسنتين المنتهيتين في 31 ديسمبر 2021 و 2020 مما يلي:

2020 بآلاف الريالات السعودية	2021 بآلاف الريالات السعودية	
		دخل الأتعاب:
210,490	192,219	تداول الأسهم وإدارة الصناديق
103,680	104,334	عمليات تمويل تجاري
27,963	58,671	تمويل شركات وأفراد
122,810	175,712	خدمات بنكية أخرى
464,943	530,936	إجمالي دخل الأتعاب
		مصاريف الأتعاب:
73,410	79,287	خدمات الحفظ
88,136	117,878	خدمات بنكية أخرى
161,546	197,165	إجمالي مصاريف الأتعاب
303,397	333,771	دخل أتعاب خدمات بنكية، صافي

23. توزيعات أرباح

يتكون بند توزيعات أرباح للسنتين المنتهيتين في 31 ديسمبر 2021 و 2020 مما يلي:

2020 بآلاف الريالات السعودية	2021 بآلاف الريالات السعودية	
14	-	توزيعات الأرباح المستلمة من استثمارات أسهم والمدرج قيمتها العادلة من خلال بنود الدخل الشامل الأخرى

24. مكاسب من استبعاد سندات الدين والمدرجة بقيمتها العادلة من خلال بنود الدخل الشامل الأخرى، صافي

يتكون بند مكاسب من استبعاد سندات الدين والمدرجة بقيمتها العادلة من خلال بنود الدخل الشامل الأخرى، صافي للسنتين المنتهيتين في 31 ديسمبر 2021 و 2020 مما يلي:

2020 بآلاف الريالات السعودية	2021 بآلاف الريالات السعودية	
(24)	-	خسائر من بيع سندات الدين والمدرجة بقيمتها العادلة من خلال بنود الدخل الشامل الأخرى
104,500	74,106	مكاسب من بيع سندات الدين والمدرجة بقيمتها العادلة من خلال بنود الدخل الشامل الأخرى
104,476	74,106	الإجمالي

البنك السعودي للاستثمار

إيضاحات حول القوائم المالية الموحدة (تتمة)

للسنتين المنتهيتين في 31 ديسمبر 2021 و 2020

25. التعويضات والممارسات والحوكمة الخاصة بها

(أ) وفقاً لتعليمات ساما، فإن الجدول أدناه يلخص الفئات المختلفة لموظفي المجموعة وفقاً لتعريف قواعد ساما بخصوص ممارسات تعويضات الموظفين والذي يتضمن إجمالي المبالغ الثابتة والمتغيرة للتعويضات المدفوعة و طريقة تلك الدفعات، والتي تتضمن أيضاً، التعويضات المتغيرة والأخرى المستحقة ومنافع الموظفين الأخرى والمصاريف المتعلقة بها والمتكبدة خلال السنتين المنتهيتين في 31 ديسمبر 2021 و 2020.

2021 بالآلاف الريالات السعودية					
الفئة	عدد الموظفين	التعويضات الثابتة المدفوعة	التعويضات المتغيرة المدفوعة		
			نقدية	أسهم	
مدراء تنفيذيون لوظائف تتطلب عدم ممانعة البنك المركزي السعودي	19	35,795	19,908	-	19,908
موظفون عاملون في مهام تنطوي على مخاطر	93	52,162	12,900	-	12,900
موظفون عاملون في مهام الرقابة	91	42,539	8,580	-	8,580
موظفون آخرون	1,277	272,761	31,927	-	31,927
موظفون خارجيون	78	18,422	2,297	-	2,297
الإجمالي	1,558	421,679	75,612	-	75,612
تعويضات متغيرة مستحقة		89,000			
منافع موظفين أخرى ومصاريف متعلقة بها		176,703			
إجمالي الرواتب ومافي حكمها		687,382			

2020 بالآلاف الريالات السعودية					
الفئة	عدد الموظفين	التعويضات الثابتة المدفوعة	التعويضات المتغيرة المدفوعة		
			نقدية	أسهم	
مدراء تنفيذيون لوظائف تتطلب عدم ممانعة البنك المركزي السعودي	20	34,724	15,736	-	15,736
موظفون عاملون في مهام تنطوي على مخاطر	94	53,323	12,603	-	12,603
موظفون عاملون في مهام الرقابة	83	45,205	8,711	-	8,711
موظفون آخرون	1,240	271,186	29,681	-	29,681
موظفون خارجيون	56	11,267	1,343	-	1,343
الإجمالي	1,493	415,705	68,074	-	68,074
تعويضات متغيرة مستحقة		83,000			
منافع موظفين أخرى ومصاريف متعلقة بها		173,331			
إجمالي الرواتب ومافي حكمها		672,036			

البنك السعودي للاستثمار

إيضاحات حول القوائم المالية الموحدة (تتمة)

للسنتين المنتهيتين في 31 ديسمبر 2021 و 2020

25. التعويضات والممارسات والحوكمة الخاصة بها - (تتمة)

ب) قام مجلس إدارة البنك بتأسيس لجنة الترشيحات و المكافآت (اللجنة) والتي تتكون من أربعة أعضاء من مجلس الإدارة. تعتبر اللجنة مسؤولة بشكل أساسي عن تقديم التوصية لمجلس الإدارة بالترشيح لعضوية المجلس والمناصب التنفيذية المهمة وذلك التزاماً بإرشادات لائحة حوكمة الشركات الخاصة بالبنك، وإكمال المراجعة السنوية للمهارات الواجب توفرها واستقلالية عضوية مجلس إدارة البنك، ومراجعة تكوين مجلس الإدارة، ووضع سياسات لمكافآت وتعويضات مجلس الإدارة، ومراقبة تصميم نظام تعويضات موظفي البنك.

كذلك فإن اللجنة تُعتبر مسؤولة عن تقديم التوصية لمجلس الإدارة بخصوص اعتماد سياسة التعويضات للبنك وأية تعديلات على تلك السياسة، وذلك للتأكد من أن تلك السياسات متوافقة مع إرشادات ساما ومبادئ مجلس الاستقرار المالي، وتُعتبر اللجنة أيضاً مسؤولة عن المراجعة الدورية لسياسة التعويضات والمكافآت للبنك وتقييم طرق دفع التعويضات، وتحديد علاوات الأداء لموظفي البنك بناءً على ربح البنك المعدل على أساس المخاطر.

صُممت سياسة المكافآت والتعويضات للبنك لجذب والحفاظ على وتحفيز الموظفين الفعّالين والواعدين. يقوم الموظفون بالاشتراك في العديد من برامج التعويضات المتغيرة. تتوقف مراجعات تقرير تعويضات الدفع الثابت والمتغير على تحقيق البنك لأهدافه والتي يتم مراقبتها وقياسها بواسطة نظام قوي لتحليل أداء الإدارة. إن منح المكافآت المتغيرة، يعتمد بشكل متحفظ على تحقيق مجموعة من الأهداف ومستوى تحقيقها وعلى أداء البنك بشكل عام. يضمن تحقيق أعلى للأهداف تصنيف أداء أعلى وبالتالي مكافآت متغيرة أعلى. يُستخدم مبدأ بطاقة تقييم الأداء بحيث يتم تصنيف الأهداف إلى أربع فئات: أهداف مالية و أهداف خاصة بالعميل و أهداف خاصة بالإجراءات وأهداف خاصة بالعاملين.

يتم استخدام نماذج مالية وغير مالية لقياس الأداء مقارنة بالأهداف، تتضمن تلك النماذج: الربحية، و مراقبة النفقات، ورضاء العميل، و تطوير وإرتباط الموظف، و تنويع القوة العاملة، واستمرارية ممارسات العمل و إرشادات الإقراض، وإجراءات الرقابة الداخلية، والالتزام باللوائح، وأنظمة تنفيذ الأعمال. يتم التركيز على إدارة المخاطر الفعّالة للحفاظ على أساس تشغيل قوي وآمن. تم تطبيق إطار سياسة إرشادات المخاطر والتي يُعتبر الالتزام بها أمراً أساسياً لكافة القرارات الخاصة بالمكافآت بما في ذلك القائمة على أساس متغير.

بالإضافة إلى ماسبق، فإنه يتم تشجيع موظفي البنك المشاركة في مدخرات حصة الموظفين وخطط الحوافز. ترتبط المكافآت المتغيرة بخلق القيمة طويلة الأجل وآفاق المخاطر. كما أنه يعتمد على معايير الأداء الفردي وقطاع الأعمال والبنك. وفقاً لذلك، بالنسبة لبعض المكافآت المتغيرة، يتم تأجيل جزء من الحوافز المكتسبة لبرنامج مكافآت الأداء السنوي بالتوازي مع تحقق المخاطر طويلة الأجل. يعتمد المنح على آليات التخصيص السابقة.

كما تقوم الشركات التابعة للبنك بتطبيق أسلوب مشابه وذلك بتطبيق سياسات مكافآت وتعويضات الموظفين المذكورة أعلاه في إطار معقول لإدارة المخاطر.

كان المبلغ الإجمالي للتعويضات المدفوعة للإدارة التنفيذية للسنة المنتهية في 31 ديسمبر 2021 ما قيمته 50.9 مليون ريال سعودي (2020: 50.5 مليون ريال سعودي) وبلغت مزايا ما بعد الخدمة للإدارة التنفيذية المستحقة للسنة المنتهية في 31 ديسمبر 2021 ما قيمته 3.2 مليون ريال سعودي (2020: 6.5 مليون ريال سعودي).

كان مبلغ نهاية الخدمة الإجمالي المدفوع للموظفين المنتهية خدماتهم مع المجموعة للعام المنته في 31 ديسمبر 2021 مبلغ 26.3 مليون ريال سعودي (2020: 17.2 مليون ريال سعودي). وكان عدد المستفيدين من هذه الخدمات 101 مستفيداً (2020: 111 مستفيد). بلغت أعلى دفعة لأحد المستفيدين خلال عام 2021، 9.9 مليون ريال سعودي (2020: 1.9 مليون ريال سعودي).

البنك السعودي للاستثمار

إيضاحات حول القوائم المالية الموحدة (تتمة)

للسنتين المنتهيتين في 31 ديسمبر 2021 و 2020

26. ربحية السهم الأساسي والمخفض لكل سهم

أ) تم احتساب ربحية السهم الأساسي والمخفض بتقسيم صافي دخل الفترة بعد تعديل تكلفة صكوك الشريحة الأولى على متوسط الأسهم المصدرة والقائمة، بعد تفعيل شراء وإصدار 74.9 مليون سهم خزينة (انظر إيضاح 39).

ب) فيما يلي، تفاصيل ربحية السهم الأساسي والمخفض لكل سهم:

2020 بآلاف الريالات السعودية	2021 بآلاف الريالات السعودية	
		عائد الربح للمساهمين العاديين
979,561	1,061,656	صافي الدخل
(117,601)	(110,699)	تكلفة صكوك الشريحة الأولى
861,960	950,957	صافي دخل الفترة بعد تعديل تكلفة صكوك الشريحة الأولى
		المتوسط المرجح لعدد الأسهم القائمة (بآلاف)
675,004	675,004	عدد الأسهم القائمة في بداية السنة
-	25,908	الإصدار المعدل لأسهم الخزينة
13,501	8,803	عنصر المنحة المتضمن في أسهم الخزينة المصدرة
688,505	709,715	متوسط عدد الأسهم القائمة
1.25	1.34	ربحية السهم الأساسي والمخفض (بالريال السعودي)

تم تعديل متوسط الأسهم القائمة بأثر رجعي للسنة السابقة ليعكس تأثير التغييرات في عدد الأسهم بسبب عنصر المنحة المتضمن في أسهم الخزينة المصدرة. وتم احتسابها باستخدام معامل تعديل 1.02 وهو نسبة السعر النظري لما قبل الحقوق والبالغ 17.49 ريال سعودي للسهم وسعر إغلاق 17.88 ريال سعودي للسهم، مباشرة قبل ممارسة الحقوق.

27. الزكاة

أ) تلخص مخصصات الزكاة للسنتين المنتهيتين في 31 ديسمبر 2021 و 2020 مما يلي:

2020 بآلاف الريالات السعودية	2021 بآلاف الريالات السعودية	
		مخصصات الزكاة
246,201	239,393	المخصص - للفترة الحالية والسابقة
-	(33,782)	عكس الزكاة - فترة سابقة (إيضاح 27ب)
2,745	-	للشركات التابعة، لفرات سابقة
248,946	205,611	مخصصات الزكاة، صافي

البنك السعودي للاستثمار

إيضاحات حول القوائم المالية الموحدة (تتمة)

للسنتين المنتهيتين في 31 ديسمبر 2021 و 2020

27. الزكاة - (تتمة)

ب) في إطار برامج ومبادرات دعم البنك المركزي السعودي، تلقى البنك ودائع طويلة الأجل والتي لا يترتب عليها فائدة من البنك المركزي السعودي. تهدف هذه الودائع إلى التعويض عن التكاليف ذات الصلة التي يتوقع أن يتكبدها البنك بموجب برنامج البنك المركزي السعودي وبرامج الهيئات العامة الأخرى. وفقاً للوائح الزكاة في المملكة العربية السعودية، يتم إدراج جميع الالتزامات طويلة الأجل كمصدر أموال للزكاة لحساب مصروف الزكاة. وبناءً عليه، تم احتساب ودفع الزكاة على هذه الودائع طويلة الأجل التي لا يترتب عليها فوائد إلى هيئة الزكاة والضريبة والجمارك للسنة المنتهية في 31 ديسمبر 2020. وخلال السنة المنتهية في 31 ديسمبر 2021، تلقى البنك تأكيداً من الجهات المعنية بعدم إدراج الودائع طويلة الأجل كمصدر أموال

للزكاة مع الأخذ في الاعتبار الغرض من هذه الودائع. تمت معالجة هذا التأكيد على أنه تغيير في التقدير وقام البنك بعكس الزكاة الإضافية المدفوعة على الودائع طويلة الأجل في قائمة الدخل الموحدة للسنة المنتهية في 31 ديسمبر 2021.

ج) قام البنك بتقديم ملف الزكاة الخاص به لهيئة الزكاة والضريبة والجمارك، حيث يستحق هذا التقديم بتاريخ 30 أبريل من كل عام، وحتى العام المنتهي في 31 ديسمبر 2020. تستند حسابات الزكاة الخاصة بالبنك وما يرتبط بها من مستحقات ومدفوعات الزكاة إلى نسب الملكية و المذكورة في الإيضاح 16.

د) في 14 مارس 2019، أطلقت هيئة الزكاة والضريبة والجمارك قواعد ("القواعد") لحساب الزكاة للشركات العاملة في أنشطة التمويل والمرخصة من قبل البنك المركزي السعودي. يتم إصدار القواعد وفقاً للائحة التنفيذية للزكاة وهي قابلة للتطبيق للفترات التي تبدأ من 1 يناير 2019. بالإضافة إلى تقديم أساس جديد لحساب وعاء الزكاة، قدمت القواعد أيضاً الحد الأدنى والحد الأعلى، وهو أربعة أمثال وثمانية أمثال صافي الدخل على التوالي. يستمر احتساب الزكاة للمساهمين السعوديين بنسبة 2.5% من وعاء الزكاة، لكنها لن تقل عن الحد الأدنى ولن تتجاوز الحد الأعلى المسموح به وفقاً للقواعد.

قدم البنك الزكاة للسنتين المنتهيتين في 31 ديسمبر 2021 و 2020 على أساس فهم البنك لهذه القواعد.

هـ) في ديسمبر 2018، اتفق البنك مع هيئة الزكاة والضريبة والجمارك على تسوية تقديرات الزكاة للسنوات من 2006 إلى 2017 بمبلغ 775.5 مليون ريال سعودي. تم إدراج التزام الزكاة المخصومة بمبلغ 711.8 مليون ريال سعودي من خلال تحميلها على قائمة الدخل الموحدة مقابل الالتزام الإضافي إلى المطلوبات الأخرى كما في 31 ديسمبر 2018. قام البنك بدفع 155 مليون ريال سعودي و 124 مليون ريال سعودي و 124 مليون ريال سعودي في 1 يناير 2019 و 1 ديسمبر 2019 و 1 ديسمبر 2020 و 1 ديسمبر 2021 على التوالي بموجب اتفاقية التسوية. تسوية التزامات الزكاة غير المخصومة المتبقية والواجب دفعها و صافي الزكاة المخصومة هي كما يلي:

2020 بآلاف الريالات السعودية	2021 بآلاف الريالات السعودية	
124,072	-	1 ديسمبر 2021
124,072	124,072	1 ديسمبر 2022
124,072	124,072	1 ديسمبر 2023
372,216	248,144	تسوية التزامات الزكاة غير المخصومة
(25,579)	(12,882)	ناقصاً: المخصص
346,637	235,262	صافي التزامات الزكاة المخصومة

كما تضمنت تسوية الزكاة مخصصات للبنك لاحتساب التزام الزكاة للسنة المنتهية في 31 ديسمبر 2018 باستخدام نفس المنهجية المتفق عليها في التسوية للسنوات السابقة. تم احتساب الزكاة لعام 2018 للزكاة وفقاً لهذه الطريقة، كما تم تحميلها على قائمة الدخل الموحدة في عام 2018 وتم تسويتها بتاريخ 30 أبريل 2019.

لم تتضمن تسوية الزكاة عام 2005. ومع ذلك، قام البنك بإضافة التزامات زكاة إضافية لعام 2005 بمبلغ 38.6 مليون ريال سعودي وتم تحميلها على قائمة الدخل الموحدة في عام 2018 وتم تسويتها في عام 2019.

البنك السعودي للاستثمار

إيضاحات حول القوائم المالية الموحدة (تتمة)

للسنتين المنتهيتين في 31 ديسمبر 2021 و 2020

28. القطاعات التشغيلية

أ) يتم تعريف القطاعات التشغيلية على أساس التقارير الإدارية الداخلية الخاصة بالعناصر الأساسية للمجموعة والتي يتم مراجعتها دوريًا بواسطة مجلس إدارة البنك بصفته الوظيفية كمتخذ للقرار التشغيلي وذلك لغرض توزيع الموارد وتقييم الأداء للقطاعات. يتم قياس الأداء على أساس ربح القطاع حيث تعتقد الإدارة أن ذلك يعتبر المؤشر الأكثر وضوحًا لقياس نتائج القطاعات لمؤسسات أخرى تعمل في المجال نفسه.

تتم التعاملات بين القطاعات التشغيلية وفقًا للأحكام والشروط التجارية المعتادة بحسب ماتم اعتماده من الإدارة. يتم قياس الإيرادات من الأطراف الخارجية والمقدمة لمجلس الإدارة بطريقة مماثلة لتلك المعروضة في قائمة الدخل الموحدة. تمثل

الموجودات والمطلوبات للقطاعات المختلفة الموجودات والمطلوبات التشغيلية. تمارس المجموعة نشاطها الرئيسي في المملكة العربية السعودية.

لم يطرأ أي تغيير على طريقة قياس أو تصنيف الأرباح أو الخسائر للقطاع خلال السنة المنتهية في 31 ديسمبر 2021.

ب) تتكون القطاعات التشغيلية للمجموعة مما يلي:

قطاع التجزئة. قروض وودائع ومنتجات ائتمانية أخرى للأفراد ذوي الملاءة المالية العالية والأفراد.

قطاع الشركات. قروض وودائع ومنتجات ائتمانية أخرى للشركات الكبرى، والمنشآت الصغيرة والمتوسطة الحجم، والمؤسسات.

قطاع الخزينة والاستثمارات. أسواق المال، والاستثمارات وخدمات الخزينة الأخرى.

قطاع إدارة الأصول والوساطة. خدمات التعامل وإدارة وتقديم المشورة والحفظ للأوراق المالية.

أخرى. مهام الدعم، الائتمان الاستثنائي ووحدات الإدارة الأخرى والتحكم.

تحوّل العمولة على القطاعات التشغيلية باعتماد أسعار تحويل الموارد. تتضمن مساهمة صافي أسعار تحويل الموارد في المعلومات القطاعية أدناه صافي دخل العمولات الخاصة لكل قطاع بعد أسعار تحويل الموارد لتكاليف الموجودات وعائدات المطلوبات. تتألف كافة إيرادات القطاعات الأخرى أعلاه من عملاء خارجيين.

البنك السعودي للاستثمار

إيضاحات حول القوائم المالية الموحدة (تتمة)

للسنتين المنتهيتين في 31 ديسمبر 2021 و 2020

28. القطاعات التشغيلية - (تتمة)

(ج) تتكون البيانات القطاعية للمجموعة المقدمة لمجلس إدارة البنك من إجمالي موجودات ومطلوبات المجموعة كما في 31 ديسمبر 2021 و 2020، و إجمالي دخل العمليات، و مصاريف العمليات وصافي دخل قبل مخصصات الزكاة للسنتين المنتهيتين في ذينك التاريخين مما يلي:

2021 بآلاف الريالات السعودية						
قطاع التجزئة	قطاع الشركات	قطاع الخزينة والاستثمارات	قطاع إدارة الأصول والوساطة	أخرى	الإجمالي	
19,373,170	37,850,491	40,964,961	631,266	2,768,147	101,588,035	إجمالي الموجودات
23,104,835	8,876,380	52,868,018	57,083	380,244	85,286,560	إجمالي المطلوبات
712,960	1,227,163	406,499	26,327	(13,235)	2,359,714	صافي دخل (خسارة) العمولات الخاصة
15,296	(556,643)	550,054	-	(8,707)	-	صافي تحويلات أسعار تحويل الموارد
728,256	670,520	956,553	26,327	(21,942)	2,359,714	صافي العمولات بعد تطبيق أسعار تحويل الموارد
44,771	106,827	20,555	176,486	(14,868)	333,771	دخل (خسارة) أتعاب خدمات بنكية، صافي
73,990	60,731	51,554	8,167	(120,215)	74,227	دخل (خسارة) العمليات الأخرى
847,017	838,078	1,028,662	210,980	(157,025)	2,767,712	إجمالي دخل (خسارة) العمليات
342,223	75,401	52,238	99,674	-	569,536	مصاريف عمليات مباشرة
285,860	150,077	278,714	-	-	714,651	مصاريف عمليات غير مباشرة
138,152	164,365	230	(181)	(31,500)	271,066	مخصصات خسائر الائتمان والخسائر الأخرى
766,235	389,843	331,182	99,493	(31,500)	1,555,253	إجمالي مصاريف العمليات
80,782	448,235	697,480	111,487	(125,525)	1,212,459	دخل (خسارة) العمليات
-	-	54,808	-	-	54,808	الحصة في دخل الشركات الزميلة
80,782	448,235	752,288	111,487	(125,525)	1,267,267	الدخل (الخسارة) قبل مخصصات الزكاة

البنك السعودي للاستثمار

إيضاحات حول القوائم المالية الموحدة (تتمة)

للسنتين المنتهيتين في 31 ديسمبر 2021 و 2020

28. القطاعات التشغيلية - (تتمة)

2020 بآلاف الريالات السعودية

إجمالي	أخرى	قطاع إدارة الأصول والوساطة	قطاع الخزينة والاستثمارات	قطاع الشركات	قطاع التجزئة	
99,884,532	2,541,650	492,926	42,129,502	35,423,920	19,296,534	إجمالي الموجودات
84,553,499	1,064,449	38,800	54,968,619	6,887,766	21,593,865	إجمالي المطلوبات
2,321,654	(107,401)	24,504	58,620	1,476,153	869,778	صافي دخل (خسارة) العمولات الخاصة
-	(12,290)	-	601,864	(549,907)	(39,667)	صافي تحويلات أسعار تحويل الموارد
2,321,654	(119,691)	24,504	660,484	926,246	830,111	صافي العمولات بعد تطبيق أسعار تحويل الموارد
303,397	(30,437)	139,121	39,821	131,505	23,387	دخل (خسارة) أتعاب خدمات بنكية، صافي
221,082	(128,563)	1,186	221,691	47,983	78,785	دخل (خسارة) العمليات الأخرى
2,846,133	(278,691)	164,811	921,996	1,105,734	932,283	إجمالي دخل (خسارة) العمليات
486,052	-	84,351	44,680	66,486	290,535	مصاريف عمليات مباشرة
728,089	-	-	269,393	145,619	313,077	مصاريف عمليات غير مباشرة
449,413	-	(111)	2,840	431,240	15,444	مخصصات خسائر الائتمان والخسائر الأخرى
1,663,554	-	84,240	316,913	643,345	619,056	إجمالي مصاريف العمليات
1,182,579	(278,691)	80,571	605,083	462,389	313,227	دخل (خسارة) العمليات
45,928	-	-	45,928	-	-	الحصة في دخل الشركات الزميلة
1,228,507	(278,691)	80,571	651,011	462,389	313,227	الدخل (الخسارة) قبل مخصصات الزكاة

البنك السعودي للاستثمار

إيضاحات حول القوائم المالية الموحدة (تتمة)

للسنتين المنتهيتين في 31 ديسمبر 2021 و 2020

28. القطاعات التشغيلية - (تتمة)

(د) فيما يلي، تحليل لمخاطر الائتمان التي تتعرض لها المجموعة من قطاعات الأعمال كما في 31 ديسمبر 2021 و 2020:

2021 بآلاف الريالات السعودية						
قطاع التجزئة	قطاع الشركات	قطاع الخزينة والاستثمارات	قطاع إدارة الأصول والوساطة	أخرى	الإجمالي	
17,920,610	37,850,331	39,600,660	551,989	1,479,733	97,403,323	الموجودات المدرجة في قائمة المركز المالي الموحدة
3,357,020	6,327,645	38,716	-	-	9,723,381	التعهدات والالتزامات المحتملة
-	-	779,499	-	-	779,499	المشتقات
21,277,630	44,177,976	40,418,875	551,989	1,479,733	107,906,203	الإجمالي

2020 بآلاف الريالات السعودية						
قطاع التجزئة	قطاع الشركات	قطاع الخزينة والاستثمارات	قطاع إدارة الأصول والوساطة	أخرى	الإجمالي	
17,873,469	35,423,396	40,764,329	426,179	1,350,366	95,837,739	الموجودات المدرجة في قائمة المركز المالي الموحدة
1,388,251	6,817,199	651,470	-	-	8,856,920	التعهدات والالتزامات المحتملة
-	-	1,059,768	-	-	1,059,768	المشتقات
19,261,720	42,240,595	42,475,567	426,179	1,350,366	105,754,427	الإجمالي

تتضمن مخاطر الائتمان الواردة في قائمة المركز المالي الموحدة القيمة الدفترية للموجودات المدرجة في قائمة المركز المالي الموحدة ماعدا النقدية في الصندوق، الممتلكات، المعدات وموجودات تقنية المعلومات غير الملموسة، والاستثمارات في شركات زميلة، والاستثمارات في الأسهم، وصناديق الاستثمار، والاستثمارات الأخرى، والعقارات الأخرى، والموجودات الأخرى، كما تم إدراج المعادل الائتماني للتعهدات والالتزامات المحتملة والمشتقات ضمن الجدول أعلاه.

البنك السعودي للاستثمار

إيضاحات حول القوائم المالية الموحدة (تتمة)

للسنتين المنتهيتين في 31 ديسمبر 2021 و 2020

29. التركيز الجغرافي

(أ) فيما يلي، التوزيع الجغرافي للموجودات والمطلوبات والتعهدات والالتزامات المحتملة والمشتقات كما في 31 ديسمبر 2021 و 2020:

2021 بالآلاف الريالات السعودية						
المملكة العربية السعودية	دول مجلس التعاون الخليجي النخرى والشرق الأوسط	أوروبا	أمريكا الشمالية	جنوب شرق آسيا	دول أخرى	الإجمالي
الموجودات						
نقدية وأرصدة لدى البنك المركزي السعودي						
754,291	-	-	-	-	-	754,291
5,147,388	-	-	-	-	-	5,147,388
أرصدة لدى البنوك والمؤسسات المالية الأخرى، صافي:						
-	145,525	344,080	1,794,930	7,550	63,693	2,355,778
3,090,000	-	-	-	-	-	3,090,000
استثمارات:						
128,474	9,459	-	4,723	-	-	142,656
21,311,530	5,416,807	1,119,032	598,629	-	253,097	28,699,095
القيمة العادلة الموجبة للمشتقات، صافي:						
201,792	105,344	25,956	-	-	-	333,092
-	163,602	-	-	-	-	163,602
(5,490)	161,787	10,980	-	-	-	167,277
قروض وسلف، صافي:						
42,411,189	-	-	-	-	-	42,411,189
5,411,443	-	-	-	-	-	5,411,443
9,980,482	-	-	-	-	-	9,980,482
883,700	-	-	-	-	-	883,700
451,981	-	-	-	-	-	451,981
999,548	-	-	-	-	-	999,548
350,984	-	-	-	-	-	350,984
245,529	-	-	-	-	-	245,529
91,362,841	6,002,524	1,500,048	2,398,282	7,550	316,790	101,588,035
المطلوبات						
أرصدة للبنوك والمؤسسات المالية الأخرى، صافي:						
-	2,511	535	-	-	4,116	7,162
-	5,939,252	7,446,497	-	-	-	13,385,749
1,002,991	443,229	786,822	-	-	-	2,233,042
6,166,655	-	-	-	-	-	6,166,655
ودائع العملاء:						
25,145,207	-	-	-	-	-	25,145,207
2,147,244	-	-	-	-	-	2,147,244
31,951,963	-	-	-	-	-	31,951,963
2,270,468	-	-	-	-	-	2,270,468
القيمة العادلة السالبة للمشتقات، صافي:						
127,140	93,984	109,849	-	-	-	330,973
-	-	686,300	-	-	-	686,300
-	-	(787,126)	-	-	-	(787,126)
1,748,923	-	-	-	-	-	1,748,923
70,560,591	6,478,976	8,242,877	-	-	4,116	85,286,560
التعهدات والالتزامات المحتملة:						
2,399,509	83,020	-	-	-	-	2,482,529
8,917,769	54,563	14,799	10,636	-	265,190	9,262,957
716,657	1,487	-	-	-	-	718,144
251,302	-	-	-	-	-	251,302
مخاطر الائتمان القصوى (يتم عرضها بقيمة المعادل الائتماني):						
التعهدات والالتزامات المحتملة						
2,351,308	81,353	-	-	-	-	2,432,661
6,327,645	38,716	10,501	7,547	-	188,167	6,572,576
716,657	1,487	-	-	-	-	718,144
المشتقات						
139,849	68,084	166,841	-	-	-	374,774
89,976	43,804	107,343	-	-	-	241,123
-	163,602	-	-	-	-	163,602

البنك السعودي للاستثمار

إيضاحات حول القوائم المالية الموحدة (تتمة)

للسنتين المنتهيتين في 31 ديسمبر 2021 و 2020

29. التركيز الجغرافي - (تتمة)

2020 بآلاف الريالات السعودية

المملكة العربية السعودية	دول مجلس التعاون الخليجي الاخرى والشرق الأوسط	أوروبا	أمريكا الشمالية	جنوب شرق آسيا	دول أخرى	الإجمالي
الموجودات						
نقدية وأرصدة لدى البنك المركزي السعودي						
704,645	-	-	-	-	-	704,645
7,618,845	-	-	-	-	-	7,618,845
أرصدة لدى البنوك والمؤسسات المالية الأخرى، صافي:						
-	128,651	440,321	1,029,834	4,376	63,472	1,666,654
500,088	-	-	-	-	-	500,088
استثمارات:						
144,212	14,030	-	21,873	-	-	180,115
21,805,435	6,831,079	1,006,109	513,314	177,791	-	30,333,728
القيمة العادلة الموجبة للمشتقات، صافي:						
51,002	3,212	388,915	-	-	-	443,129
-	336,575	-	-	-	-	336,575
(48,517)	-	287,162	-	-	-	238,645
قروض وسلف، صافي:						
40,388,877	-	-	-	-	-	40,388,877
3,590,815	-	-	-	-	-	3,590,815
11,094,202	-	-	-	-	-	11,094,202
845,744	-	-	-	-	-	845,744
446,678	-	-	-	-	-	446,678
1,064,660	-	-	-	-	-	1,064,660
281,780	-	-	-	-	-	281,780
149,352	-	-	-	-	-	149,352
88,637,818	7,313,547	2,122,507	1,565,021	182,167	63,472	99,884,532
المطلوبات						
أرصدة للبنوك والمؤسسات المالية الأخرى، صافي:						
-	5,667	747	-	-	2,344	8,758
-	6,264,802	6,237,825	-	-	-	12,502,627
1,138,175	420,853	225,264	-	-	-	1,784,292
5,777,407	-	-	-	-	-	5,777,407
ودائع العملاء:						
24,548,254	-	-	-	-	-	24,548,254
1,041,362	-	-	-	-	-	1,041,362
32,485,210	-	-	-	-	-	32,485,210
2,068,763	-	-	-	-	-	2,068,763
القيمة العادلة السالبة للمشتقات، صافي:						
412,129	-	32,616	-	-	-	444,745
-	-	1,301,327	-	-	-	1,301,327
-	-	(1,416,610)	-	-	-	(1,416,610)
2,006,169	-	-	-	-	-	2,006,169
2,001,195	-	-	-	-	-	2,001,195
71,478,664	6,691,322	6,381,169	-	-	2,344	84,553,499
التعهدات والتزامات المحتملة						
2,424,785	4,844	-	-	-	-	2,429,629
8,349,250	94,877	437,233	10,709	6,600	27,753	8,926,422
652,079	-	-	-	-	-	652,079
415,678	-	-	-	-	-	415,678
مخاطر الائتمان القصوى (يتم عرضها بقيمة المعادل الائتماني):						
التعهدات والتزامات المحتملة						
2,326,443	4,647	-	-	-	-	2,331,090
5,496,020	62,454	287,815	7,049	4,345	18,269	5,875,952
649,878	-	-	-	-	-	649,878
المشتقات						
62,339	39,394	58,956	-	-	-	160,689
215,459	70,071	276,974	-	-	-	562,504
-	336,575	-	-	-	-	336,575

البنك السعودي للاستثمار

إيضاحات حول القوائم المالية الموحدة (تتمة)

للسنتين المنتهيتين في 31 ديسمبر 2021 و 2020

29. التركيز الجغرافي - (تتمة)

(ب) التوزيع الجغرافي للقروض والسلف غير العاملة حسب التركيز الجغرافي ومخصص خسائر الائتمان كما يلي:

مخصص خسائر الائتمان		قروض وسلف غير عاملة، صافي	
2020 بآلاف الريالات السعودية	2021 بآلاف الريالات السعودية	2020 بآلاف الريالات السعودية	2021 بآلاف الريالات السعودية
المملكة العربية السعودية			
1,495,198	1,816,795	1,022,161	997,461
تجارية وجاري مدين			
260,226	148,438	136,948	111,136
شخصية			
1,755,424	1,965,233	1,159,109	1,108,597

30. مخاطر السوق

مخاطر السوق هي المخاطر المتعلقة بالتذبذب في القيمة العادلة أو التدفقات النقدية المستقبلية للأدوات المالية نتيجة التقلب في متغيرات السوق كأسعار العملات و أسعار صرف العملات الأجنبية وأسعار الأسهم. تُصنف المجموعة تعرضها لمخاطر السوق إلى عمليات المتاجرة أو العمليات المصرفية.

(أ) مخاطر السوق - عمليات المتاجرة

قام مجلس الإدارة بوضع حدود مقبولة لمستوى المخاطر عند إدارة عمليات المتاجرة. لدى المجموعة حالياً تعرضات ناتجة عن عمليات متاجرة في عقود الصرف الأجنبي ومقايضات أسعار عملات. تستخدم إدارة مخاطر السوق أداة تقدير القيمة في المخاطرة لجميع المعاملات المدرجة في محافظ التداول. يتم تقدير القيمة في المخاطرة لفترة محددة بناءً على تقلبات السوق السلبية.

(ب) مخاطر السوق - العمليات المصرفية

تنشأ مخاطر السوق المتعلقة بمراكز المجموعة في العمليات المصرفية بصورة رئيسية من التعرض لمخاطر أسعار العملات و مخاطر السيولة و مخاطر العملات و مخاطر أسعار الأسهم.

1. مخاطر أسعار العملات

تنشأ مخاطر أسعار العملات من احتمالية تأثير تقلبات أسعار العملات والتي بدورها قد تؤثر على التدفقات النقدية المستقبلية أو القيم العادلة للأدوات المالية والالتزامات. وضع مجلس الإدارة حدوداً متعلقة بالفجوة الخاصة لمخاطر أسعار العملات للفترة المحددة، وتراقب المجموعة المراكز وتقوم باستخدام خطط التحوط من المخاطر للتأكد من بقاء المراكز ضمن الحدود المقررة.

يبين الجدول التالي حساسية آثار تقلبات أسعار العملات المحتمل حدوثها والمعقولة مع بقاء المتغيرات الأخرى ثابتة وذلك على قائمة الدخل الموحدة للمجموعة أو حقوق المساهمين. تعتمد التغيرات محتملة الحدوث والمعقولة على التحركات في أسعار العملات خلال آخر خمس سنوات (2017-2021) (2020: 2016-2020). يُظهر التأثير الإيجابي احتمال صافي الزيادة في قائمة الدخل الموحدة وحقوق المساهمين، في حين يُظهر التأثير السلبي احتمال صافي الانخفاض في قائمة الدخل الموحدة وحقوق المساهمين.

تمثل حساسية صافي دخل العملات الخاصة بتأثير التغيرات المفترضة في أسعار العملات الخاصة على صافي دخل العملات الخاصة خلال العام معتمدة على الموجودات المالية والمطلوبات المالية المُقتناة ذات السعر المتغير كما في 31 ديسمبر 2021 و 2020، بما في ذلك تأثيرات أدوات التحوط من المخاطر.

تحتسب آثار التقلبات على حقوق الملكية بإعادة تقييم سندات الدين والمدرجة بقيمتها العادلة من خلال بنود الدخل الشامل الأخرى ذات سعر العمولة الثابتة، باستثناء الأثر من أي تحولات متعلقة بالقيمة العادلة، كما في 31 ديسمبر 2021 و 2020 والناجمة عن تأثير أي تغيرات مفترضة في أسعار العملات. كما يتم تحليل أثر هذه التقلبات على حقوق المساهمين حسب فترات استحقاق الموجودات أو المقايضات ويتم تحليل ومراقبة جميع التعرضات لمخاطر المحافظ وذلك حسب العملات و يفصح عن الآثار المتعلقة بها بآلاف الريالات السعودية. لغرض العرض في الجداول أدناه، فإن مطلوبات الودائع قصيرة الأجل ذات السعر الثابت تم معاملتها كودائع ذات سعر متغير.

البنك السعودي للاستثمار

إيضاحات حول القوائم المالية الموحدة (تتمة)

للسنتين المنتهيتين في 31 ديسمبر 2021 و 2020

30. مخاطر السوق - (تتمة)

سعر العمولة	الزيادة (الانخفاض) في نقاط الاساس	2021 بآلاف الريالات السعودية					2021 آثار التقلبات على حقوق الملكية بآلاف الريالات السعودية				
		أثر التقلبات على صافي دخل العمولات الخاصة	6 أشهر أو اقل	12-6 شهرًا	5-1 سنوات	أكثر من 5 سنوات	الإجمالي				
سابيور	117-/45+	-219,186+/84,303	-	-	-43,919+/16,892	-181+/ 70	-44,100+/16,962				
ليبور	78-/69+	-88,678+/78,446	-281+/248	-1,445+/1,278	-127,755+/113,017	-290,165+/256,684	-419,646+/371,227				
يوروبور	4-/164+	59-/2,404+	-	-	-	-	-				
سعر العمولة	الزيادة (الانخفاض) في نقاط الاساس	2021 بآلاف الريالات السعودية					2021 آثار التقلبات على حقوق الملكية بآلاف الريالات السعودية				
		أثر التقلبات على صافي دخل العمولات الخاصة	6 أشهر أو اقل	12-6 شهرًا	5-1 سنوات	أكثر من 5 سنوات	الإجمالي				
سابيور	37-/179+	-47,980+/140,525	-437+/2,101	-	-12,393+/59,570	-15,353+/73,795	-28,183+/135,466				
ليبور	44-/217+	-71,109+/346,026	-503+/2,459	-7,024+/34,332	-321,719+/1,572,447	-1,395,842+/6,822,336	-1,725,088+/8,431,574				
يوروبور	12-/30+	2+/8-	-	-	-	-	-				

تقوم المجموعة بإدارة التعرض لتأثير عدة مخاطر متعلقة بالتقلبات في أسعار العملات الخاصة السائدة في السوق على مركزها المالي و تدفقاتها النقدية. يحدد مجلس الإدارة كذلك المستويات العليا المقبولة لعدم التوافق في تجديد تسعير أسعار العملات الخاصة والتي يتم مراقبتها من قبل وحدة الخزينة.

تتعرض المجموعة لمخاطر أسعار العملات الخاصة نتيجة لعدم التطابق أو لوجود فجوات في قيم الموجودات والمطلوبات والتدوات خارج قائمة المركز المالي الموحدة التي تستحق أو سيتم تجديد تسعيرها في فترة محددة. تقوم المجموعة بإدارة هذه المخاطر وذلك بمطابقة تواريخ تجديد تسعير الموجودات والمطلوبات من خلال استراتيجيات إدارة مخاطر أسعار العملات الخاصة.

البنك السعودي للاستثمار

إيضاحات حول القوائم المالية الموحدة (تتمة)

للسنتين المنتهيتين في 31 ديسمبر 2021 و 2020

30. مخاطر السوق - (تتمة)

الجدولان التاليان، يشتملان على ملخص لمخاطر أسعار العملات الخاصة كما في 31 ديسمبر 2021 و 2020. كما يشتملان على موجودات ومطلوبات المجموعة بالقيمة الدفترية مصنفةً حسب تاريخ تجديد التسعير أو تاريخ الاستحقاق، أيهما يحدث أولاً.

2021 بالآلاف الريالات السعودية					
خلال 3 أشهر	3-12 شهراً	1-5 سنوات	أكثر من 5 سنوات	غير مرتبطة بعمولة	الإجمالي
الموجودات					
نقدية وأرصدة لدى البنك المركزي السعودي:					
-	-	-	-	754,291	754,291
2,290,000	-	-	-	2,857,388	5,147,388
أرصدة لدى البنوك والمؤسسات المالية الأخرى، صافي:					
-	-	-	-	2,355,778	2,355,778
3,090,000	-	-	-	-	3,090,000
استثمارات:					
-	-	-	-	142,656	142,656
1,405,788	2,214,938	7,886,579	16,835,767	356,023	28,699,095
القيمة العادلة الموجبة للمشتقات، صافي:					
-	-	-	-	333,092	333,092
-	-	-	-	163,602	163,602
-	-	-	-	167,277	167,277
قروض وسلف، صافي:					
24,487,778	11,435,844	4,990,284	1,497,283	-	42,411,189
5,411,443	-	-	-	-	5,411,443
1,719,735	1,287,736	4,822,946	2,150,065	-	9,980,482
-	-	-	-	883,700	883,700
-	-	-	-	451,981	451,981
-	-	-	-	999,548	999,548
-	-	-	-	350,984	350,984
-	-	-	-	245,529	245,529
38,404,744	14,938,518	17,699,809	20,483,115	10,061,849	101,588,035
المطلوبات وحقوق المساهمين					
أرصدة للبنوك والمؤسسات المالية الأخرى، صافي:					
-	-	-	-	7,162	7,162
9,651,827	3,733,922	-	-	-	13,385,749
1,186,406	1,046,636	-	-	-	2,233,042
2,500,000	-	3,666,655	-	-	6,166,655
ودائع العملاء:					
20,104,405	5,024,248	16,554	-	-	25,145,207
2,147,244	-	-	-	-	2,147,244
-	-	-	-	31,951,963	31,951,963
-	-	-	-	2,270,468	2,270,468
القيمة العادلة السالبة للمشتقات، صافي:					
-	-	-	-	330,973	330,973
-	-	-	-	686,300	686,300
-	-	-	-	(787,126)	(787,126)
-	-	-	-	1,748,923	1,748,923
-	-	-	-	16,301,475	16,301,475
35,589,882	9,804,806	3,683,209	-	52,510,138	101,588,035
إجمالي حقوق المساهمين					
إجمالي					
2,814,862	5,133,712	14,016,600	20,483,115	(42,448,289)	-
آثار التقلبات في سعر العملة الخاصة على البنود داخل قائمة المركز المالي					
11,928,848	(1,858,725)	(4,941,580)	(5,128,543)	-	-
14,743,710	3,274,987	9,075,020	15,354,572	(42,448,289)	-
14,743,710	18,018,697	27,093,717	42,448,289	-	-
إجمالي فجوة مخاطر أسعار العملات الخاصة					
الفجوة التراكمية لآثار التقلبات في أسعار العملات الخاصة					

البنك السعودي للاستثمار

إيضاحات حول القوائم المالية الموحدة (تتمة)

للسنتين المنتهيتين في 31 ديسمبر 2021 و 2020

30. مخاطر السوق - (تتمة)

2020 بالآلاف الريالات السعودية

الموجودات	خلال 3 أشهر	3-12 شهراً	1-5 سنوات	أكثر من 5 سنوات	غير مرتبطة بعمولة	الإجمالي
نقدية وأرصدة لدى البنك المركزي السعودي:						
نقد في الصندوق	-	-	-	-	704,645	704,645
أرصدة لدى البنك المركزي السعودي	4,610,000	-	-	-	3,008,845	7,618,845
أرصدة لدى البنوك والمؤسسات المالية الأخرى، صافي						
حسابات جارية	-	-	-	-	1,666,654	1,666,654
إيداعات أسواق المال	500,088	-	-	-	-	500,088
استثمارات:						
مُقتناة بالقيمة العادلة من خلال التوزيع والخسائر	-	-	-	-	180,115	180,115
مُقتناة بالقيمة العادلة من خلال بنود الدخل الشامل الأخرى	3,918,908	920,015	11,766,118	13,354,868	373,819	30,333,728
القيمة العادلة الموجبة للمشتقات، صافي:						
مُقتناة لأغراض المتاجرة	-	-	-	-	443,129	443,129
خيار بيع شركة زميلة	-	-	-	-	336,575	336,575
هوامش السيولة النقدية للملحق وإمير	-	-	-	-	238,645	238,645
قروض وسلف، صافي:						
تجارية وأخرى	25,819,236	11,580,223	2,367,844	621,574	-	40,388,877
جاري مدين	3,590,815	-	-	-	-	3,590,815
شخصية	2,391,663	1,624,351	5,050,992	2,027,196	-	11,094,202
استثمارات في شركات زميلة	-	-	-	-	845,744	845,744
عقارات أخرى	-	-	-	-	446,678	446,678
ممتلكات ومعدات، صافي	-	-	-	-	1,064,660	1,064,660
موجودات تقنية المعلومات غير الملموسة، صافي	-	-	-	-	281,780	281,780
موجودات أخرى، صافي	-	-	-	-	149,352	149,352
الإجمالي	40,830,710	14,124,589	19,184,954	16,003,638	9,740,641	99,884,532
المطلوبات وحقوق المساهمين						
أرصدة للبنوك والمؤسسات المالية الأخرى، صافي:						
حسابات جارية	-	-	-	-	8,758	8,758
اتفاقيات إعادة الشراء	9,144,477	3,358,150	-	-	-	12,502,627
ودائع أسواق المال	1,294,763	489,529	-	-	-	1,784,292
ودائع من البنك المركزي السعودي، صافي	-	2,306,393	3,471,014	-	-	5,777,407
ودائع العملاء:						
ودائع لتجلى	21,233,502	3,300,914	13,838	-	-	24,548,254
ودائع ادخار	1,041,362	-	-	-	-	1,041,362
ودائع تحت الطلب	-	-	-	-	32,485,210	32,485,210
ودائع أخرى	-	573,748	-	-	1,495,015	2,068,763
القيمة العادلة السالبة للمشتقات، صافي:						
مُقتناة لأغراض المتاجرة	-	-	-	-	444,745	444,745
مُقتناة لأغراض التحوط من مخاطر القيمة العادلة	-	-	-	-	1,301,327	1,301,327
هوامش السيولة النقدية للملحق وإمير	-	-	-	-	(1,416,610)	(1,416,610)
مطلوبات أخرى	2,006,169	-	-	-	-	2,006,169
إجمالي حقوق المساهمين	-	-	-	-	2,001,195	2,001,195
الإجمالي	-	-	-	-	15,331,033	15,331,033
آثار التقلبات في سعر العمولة الخاصة على البنود داخل قائمة المركز المالي						
آثار التقلبات في سعر العمولة الخاصة على البنود خارج قائمة المركز المالي	6,110,437	4,095,855	15,700,102	16,003,638	(41,910,032)	-
إجمالي فجوة مخاطر أسعار العملات الخاصة	12,687,153	(562,785)	(5,406,488)	(6,717,880)	-	-
الفجوة التراكمية لآثار التقلبات في أسعار العملات الخاصة	18,797,590	3,533,070	10,293,614	9,285,758	(41,910,032)	-

البنك السعودي للاستثمار

إيضاحات حول القوائم المالية الموحدة (تتمة)

للسنتين المنتهيتين في 31 ديسمبر 2021 و 2020

30. مخاطر السوق - (تتمة)

تمثل الفجوة للمراكز خارج قائمة المركز المالي صافي القيمة الاسمية للأدوات المالية المشتقة التي تستخدم في إدارة مخاطر أسعار العملات الخاصة.

2. مخاطر العملات

تتمثل مخاطر العملات في مخاطر تذبذب قيمة الأدوات المالية بسبب التقلبات في أسعار صرف العملات الأجنبية. قام مجلس الإدارة بوضع حدود لمستوى التعرض لهذه المخاطر لمراكز العملات. وتتم مراجعة هذه المراكز على أساس يومي كما يستخدم استراتيجيات تحوط من المخاطر للتأكد من مراقبة مراكز العملات ضمن الحدود المقررة.

يُبين الجدول أدناه العملات التي تتعرض فيها المجموعة للمخاطر كما في 31 ديسمبر 2021 و 2020، في الموجودات و المطلوبات والتدفقات النقدية المقدرة في العمليات المصرفية. يقوم هذا التحليل في الجدول أدناه بحساب تأثير التغيرات محتملة الحدوث والمعمولة لسعر صرف العملة الأجنبية مقابل الريال السعودي، بناءً على تاريخ التحركات في سعر الصرف، مع بقاء المتغيرات الأخرى ثابتة على قائمة الدخل الموحدة (بسبب أثر التغير في القيمة العادلة لعملة الموجودات والمطلوبات المالية في العمليات المصرفية). تُقيّم التغيرات محتملة الحدوث والمعمولة على أساس تحركات سعر الصرف الأجنبي خلال الخمس سنوات السابقة (2017 – 2021) (2020): (2016 – 2020). يظهر التأثير الإيجابي لصافي الزيادة المتوقعة في قائمة الدخل الموحدة بينما يظهر التأثير السلبي لصافي الانخفاض في قائمة الدخل الموحدة.

العملات المعرضة للمخاطر كما في 31 ديسمبر 2021	التغير في سعر الصرف %	الأثر على الدخل قبل مخصصات الزكاة بآلاف الريالات السعودية
دولار أمريكي	0.10-/0.28+	1,100-/3,097+
يورو	12.01-/18.00+	636+/954-
جنيه استرليني	9.75-/29.64+	91+/268-
العملات المعرضة للمخاطر كما في 31 ديسمبر 2020	التغير في سعر الصرف %	الأثر على الدخل قبل مخصصات الزكاة بآلاف الريالات السعودية
دولار أمريكي	0.21-/0.36+	2,078-/3,508+
يورو	9.04-/9.47+	7-/7+
جنيه استرليني	10.34-/15.75+	90-/137+

3. مركز العملات

تقوم المجموعة بإدارة التعرض لأثر التقلبات في أسعار صرف العملات الأجنبية السائدة بالسوق على مركزها المالي وتدفقاتها النقدية. ويقوم مجلس الإدارة بوضع حدود لمستوى التعرض المقبولة لكل عملة وبشكل إجمالي لمراكز العملات، سواء كانت في نهاية اليوم أو خلال اليوم، ويتم مراقبتها يوميًا. فيما يلي تحليل بالتعرضات الجوهرية الخاصة بالمجموعة بشأن العملات الأجنبية كما في 31 ديسمبر 2021 و 2020:

2021 بآلاف الريالات السعودية دائن / (مدين)	2020 بآلاف الريالات السعودية دائن / (مدين)	
1,404,006	972,839	دولار أمريكي
(1,978)	79	يورو
(1,112)	870	جنيه استرليني
207	199	ين ياباني
34,072	61,071	درهم إماراتي
11,780	102,169	أخرى

البنك السعودي للاستثمار

إيضاحات حول القوائم المالية الموحدة (تمة)

للسنتين المنتهيتين في 31 ديسمبر 2021 و 2020

30. مخاطر السوق - (تمة)

4. مخاطر أسعار الأسهم

تتمثل مخاطر أسعار الأسهم في مخاطر انخفاض القيم العادلة للأسهم والصناديق المشتركة والأوراق المالية الأخرى في محفظة الاستثمارات لدى المجموعة نتيجة تغيرات محتملة الحدوث معقولة في مستويات مؤشرات الأسهم وقيمة كل استثمار على حدة.

يوضح الجدول أدناه التأثير على استثمارات المجموعة في الأسهم والصناديق الاستثمارية من التغيرات في مؤشرات الأسواق ذات الصلة، مع بقاء العوامل الأخرى ثابتة، و يوضح أيضًا ذلك التأثير على صافي الربح وحقوق المساهمين للمجموعة كما في 31 ديسمبر 2021 و 2020. تقدر التغيرات المحتملة حدوثها والمعقولة في مؤشرات الأسواق ذات الصلة على أساس التغيرات في تلك المؤشرات للخمس سنوات السابقة (2017 – 2021) (2020: 2016 – 2020). يظهر التأثير الإيجابي الزيادة المحتملة في حقوق المساهمين الموحدة في حين يظهر التأثير السلبي النقص المحتمل في حقوق المساهمين الموحدة.

2021			
مؤشر السوق	التغير في سعر السهم %	الأثر على الدخل قبل مخصصات الزكاة بالآلاف الريالات السعودية	التأثير على حقوق المساهمين بالآلاف الريالات السعودية
تداول	+13.32%/-43.44%	+15,683/-51,159	+61,320/-200,039
غير مدرجة	+5.00%/-5.00%	+1,244/-1,244	+1,908/-1,908
2020			
مؤشر السوق	التغير في سعر السهم %	الأثر على الدخل قبل مخصصات الزكاة بالآلاف الريالات السعودية	التأثير على حقوق المساهمين بالآلاف الريالات السعودية
تداول	+21.14%/-29.92%	+28,099/-39,772	+104,302/-147,631
غير مدرجة	+5.00%/-5.00%	+2,358/-2,358	+3,021/-3,021

31. مخاطر السيولة

تُمثل مخاطر السيولة تلك المخاطر التي ستواجهها المجموعة في صعوبة تلبية المتطلبات الخاصة بتمويل المطلوبات المالية والتي يتم تسويتها إما نقدًا أو على شكل موجودات مالية أخرى خاصة بها. تحدث مخاطر السيولة عند وجود اضطراب في السوق أو انخفاض مستوى الائتمان مما يؤدي إلى شح مفاجئ وفوري في بعض مصادر التمويل. وللتقليل من هذه المخاطر، قامت الإدارة بتنوع مصادر التمويل، وإدارة الموجودات بعد الأخذ بعين الاعتبار توفر السيولة، والحفاظ على رصيد كافٍ للنقدية وشبه النقدية والأوراق المالية القابلة للبيع كجزء من موجوداتها عالية السيولة. تقوم الإدارة بمراقبة مدى استحقاقات الموجودات والمطلوبات للتأكد من توفر سيولة مناسبة. تتم مراقبة مستوى السيولة يوميًا ويتم عمل اختبارات جهد السيولة بصفة مستمرة تحت سيناريوهات مختلفة والتي تغطي كلاً من الحالات العادية والحادة لأحوال السوق. جميع سياسات وإجراءات السيولة تتم مراجعتها والموافقة عليها من قبل لجنة الموجودات والمطلوبات. يتم إصدار تقرير ملخص متضمنًا جميع الحالات الاستثنائية والحلول المُتخذة وتقديمه بصفة دورية إلى لجنة الموجودات والمطلوبات.

وطبقًا لنظام مراقبة البنوك والأنظمة الصادرة عن البنك المركزي السعودي، تحتفظ المجموعة لدى ساما بوديعة نظامية تساوي 7% (2020: 7%) من متوسط الودائع تحت الطلب و 4% (2020: 4%) من متوسط ودائع الإيداع والودائع لأجل. إضافة إلى الوديعة النظامية، تحتفظ المجموعة باحتياطي سيولة لا يقل عن 20% من التزامات الودائع في شكل نقد وأرصدة لدى البنك المركزي السعودي، أو سندات التنمية الحكومية السعودية، أو الموجودات التي يمكن تحويلها إلى نقد خلال فترة لا تزيد عن ثلاثين يومًا. كما يمكن للمجموعة توفير مبالغ إضافية من خلال تسهيلات إعادة الشراء لدى البنك المركزي السعودي مقابل سندات التنمية الحكومية السعودية بحد أعلى ما نسبته 98% من القيمة الاسمية المقومة للريال السعودي لهذه السندات.

أسس البنك الموافقة على مدى تقبل مخاطر السيولة والتي تم الموافقة عليها من قبل مجلس الإدارة وتتم مراجعتها شهريًا من خلال لجنة الموجودات والمطلوبات بالإضافة إلى تقارير ربع سنوية إلى لجنة المخاطر التابعة لمجلس الإدارة. يعتمد بيان الموافقة على مدى تقبل مخاطر على مجموعة من مقاييس المراقبة الرئيسية، بما في ذلك نسبة تغطية السيولة قصيرة الأجل ونسبة صافي استقرار التمويل طويل الأجل بالإضافة إلى حدود فجوة السيولة مع الأخذ بالاعتبار عوامل الجهد المتعلقة بكل من السوق بصفة عامة وظروف البنك بصفة خاصة. قام البنك أيضًا بوضع خطة تمويل شاملة للطوارئ باستخدام مقاييس مراقبة الإنذار المبكر لتنبية الإدارة العليا من الإجهاد الوشيك والذي يحدد تخصيصًا واضحًا للأدوار وخطوطًا واضحة لمسؤولية الإدارة لمعالجة أي حالات إجهاد للسيولة.

البنك السعودي للاستثمار

إيضاحات حول القوائم المالية الموحدة (تتمة)

للسنتين المنتهيتين في 31 ديسمبر 2021 و 2020

31. مخاطر السيولة - (تتمة)

(أ) ملخص الاستحقاقات التعاقدية للموجودات والمطلوبات

الجدولان أدناه، يشتملان على ملخص الاستحقاقات التعاقدية للموجودات والمطلوبات وحقوق الملكية للمجموعة كما في 31 ديسمبر 2021 و 2020. تم تحديد الاستحقاقات التعاقدية للموجودات والمطلوبات على أساس الفترة المتبقية بتاريخ قائمة المركز المالي الموحدة حتى تاريخ الاستحقاق التعاقدية ولا يؤخذ بعين الاعتبار تاريخ الاستحقاق الفعلي حسبما تظهره الوقائع التاريخية للاحتفاظ بالودائع من قبل المجموعة. لا تُعتبر المبالغ المُفصح عنها للمشتقات والتعهدات والالتزامات المحتملة مؤشرًا ذو دلالة لالتزامات الدفوعات المستقبلية.

2021 بالآلاف الريالات السعودية					
خلال 3 أشهر	12-3 شهراً	5-1 سنوات	أكثر من 5 سنوات	بدون تاريخ استحقاق محدد / عند الطلب	الإجمالي
الموجودات					
نقدية وأرصدة لدى البنك المركزي السعودي:					
-	-	-	-	754,291	754,291
2,290,000	-	-	-	2,857,388	5,147,388
أرصدة لدى البنوك والمؤسسات المالية الأخرى، صافي:					
-	-	-	-	2,355,778	2,355,778
3,090,000	-	-	-	-	3,090,000
استثمارات:					
-	-	-	-	142,656	142,656
722,676	2,080,551	8,379,710	17,160,135	356,023	28,699,095
القيمة العادلة الموجبة للمشتقات، صافي:					
-	333,092	-	-	-	333,092
-	-	-	-	163,602	163,602
-	167,277	-	-	-	167,277
قروض وسلف، صافي:					
11,559,737	14,174,178	10,131,878	6,545,396	-	42,411,189
5,411,443	-	-	-	-	5,411,443
1,714,578	1,296,861	4,833,859	2,135,184	-	9,980,482
-	-	-	-	883,700	883,700
-	-	-	-	451,981	451,981
-	-	-	-	999,548	999,548
-	-	-	-	350,984	350,984
-	-	-	-	245,529	245,529
24,788,434	18,051,959	23,345,447	25,840,715	9,561,480	101,588,035
المطلوبات وحقوق المساهمين					
أرصدة للبنوك والمؤسسات المالية الأخرى، صافي:					
-	-	-	-	7,162	7,162
9,651,827	3,733,922	-	-	-	13,385,749
1,186,406	1,046,636	-	-	-	2,233,042
2,500,000	-	3,666,655	-	-	6,166,655
ودائع العملاء:					
17,504,391	5,024,209	2,616,607	-	-	25,145,207
-	-	-	-	2,147,244	2,147,244
-	-	-	-	31,951,963	31,951,963
-	-	-	-	2,270,468	2,270,468
القيمة العادلة السالبة للمشتقات، صافي:					
-	330,973	-	-	-	330,973
-	686,300	-	-	-	686,300
-	(787,126)	-	-	-	(787,126)
1,277,500	347,351	124,072	-	-	1,748,923
-	-	-	-	16,301,475	16,301,475
32,120,124	10,382,265	6,407,334	-	52,678,312	101,588,035

البنك السعودي للاستثمار

إيضاحات حول القوائم المالية الموحدة (تتمة)

للسنتين المنتهيتين في 31 ديسمبر 2021 و 2020

31. مخاطر السيولة - (تتمة)

2020 بآلاف الريالات السعودية						
الموجودات	خلال 3 أشهر	12-3 شهرًا	5-1 سنوات	أكثر من 5 سنوات	بدون تاريخ استحقاق محدد / عند الطلب	الإجمالي
نقدية وأرصدة لدى البنك المركزي السعودي:						
نقد في الصندوق	-	-	-	-	704,645	704,645
أرصدة لدى البنك المركزي السعودي	4,610,000	-	-	-	3,008,845	7,618,845
أرصدة لدى البنوك والمؤسسات المالية الأخرى، صافي:						
حسابات جارية	-	-	-	-	1,666,654	1,666,654
إيداعات أسواق المال	500,088	-	-	-	-	500,088
استثمارات:						
مُقتناة بالقيمة العادلة من خلال الأرباح والخسائر	-	-	-	-	180,115	180,115
مُقتناة بالقيمة العادلة من خلال بنود الدخل الشامل الأخرى	2,454,839	1,605,776	12,228,254	13,671,040	373,819	30,333,728
القيمة العادلة الموجبة للمشتقات، صافي:						
مُقتناة لأغراض المتاجرة	-	443,129	-	-	-	443,129
خيار بيع شركة زميلة	-	-	-	-	336,575	336,575
هوامش السيولة النقدية للملحق وإمير	-	238,645	-	-	-	238,645
قروض وسلف، صافي:						
تجارية وأخرى	10,811,652	14,938,931	8,479,392	6,158,902	-	40,388,877
جاري مدين	3,590,815	-	-	-	-	3,590,815
شخصية	2,113,106	1,639,890	5,248,823	2,092,383	-	11,094,202
استثمارات في شركات زميلة	-	-	-	-	845,744	845,744
عقارات أخرى	-	-	-	-	446,678	446,678
ممتلكات ومعدات، صافي	-	-	-	-	1,064,660	1,064,660
موجودات تقنية المعلومات غير الملموسة، صافي	-	-	-	-	281,780	281,780
موجودات أخرى، صافي	-	149,352	-	-	-	149,352
الإجمالي	24,080,500	19,015,723	25,956,469	21,922,325	8,909,515	99,884,532
المطلوبات وحقوق المساهمين						
أرصدة للبنوك والمؤسسات المالية الأخرى، صافي:						
حسابات جارية	-	-	-	-	8,758	8,758
اتفاقيات إعادة الشراء	9,144,477	3,358,150	-	-	-	12,502,627
ودائع أسواق المال	1,294,763	489,529	-	-	-	1,784,292
ودائع من البنك المركزي السعودي ، صافي	-	2,306,393	3,471,014	-	-	5,777,407
ودائع العملاء:						
ودائع لأجل	18,482,923	3,050,883	3,014,448	-	-	24,548,254
ودائع ادخار	-	-	-	-	1,041,362	1,041,362
ودائع تحت الطلب	-	-	-	-	32,485,210	32,485,210
ودائع أخرى	-	-	-	-	2,068,763	2,068,763
القيمة العادلة السالبة للمشتقات، صافي:						
مُقتناة لأغراض المتاجرة	-	444,745	-	-	-	444,745
مُقتناة لأغراض التحوط من مخاطر القيمة العادلة	-	1,301,327	-	-	-	1,301,327
هوامش السيولة النقدية للملحق وإمير	-	(1,416,610)	-	-	-	(1,416,610)
قروض لأجل	6,169	2,000,000	-	-	-	2,006,169
مطلوبات أخرى	210,554	1,542,497	248,144	-	-	2,001,195
إجمالي حقوق المساهمين	-	-	-	-	15,331,033	15,331,033
الإجمالي	29,138,886	13,076,914	6,733,606	-	50,935,126	99,884,532

تتضمن الموجودات المتاحة لمقابلة جميع المطلوبات ولتغطية تعهدات القروض القائمة كلاً من النقد، وأرصدة لدى البنك المركزي السعودي، وأرصدة لدى البنوك والمؤسسات المالية الأخرى، واستثمارات، وقروض وسلف. تقوم المجموعة بمراقبة تواريخ الاستحقاق بشكل دوري للتأكد من التوفر الكافي للسيولة. إن فترات الاستحقاق المتراكمة للتعهدات والالتزامات المحتملة مبينة في الإيضاح ج20(1).

البنك السعودي للاستثمار

إيضاحات حول القوائم المالية الموحدة (تتمة)

للسنتين المنتهيتين في 31 ديسمبر 2021 و 2020

31. مخاطر السيولة - (تتمة)

(ب) تحليل المطلوبات المالية بحسب فترات الاستحقاق غير المخصصة

الجدولان أدناه، يلخصان الاستحقاقات المقدرة للمطلوبات المالية للمجموعة كما في 31 ديسمبر 2021 و 2020 بناءً على التزامات إعادة الدفع التعاقدية المستقبلية غير المخصصة. بالرغم من أن الجدولين أدناه يحتويان على دفعات العمولات الخاصة المقدرة، فإن مبالغ البنود في الجدولين أدناه لا تتطابق مع نفس مبالغ البنود في قائمة المركز المالي الموحدة. تم تحديد استحقاقات المطلوبات الغير مخصصة بناءً على الفترة المتبقية في تاريخ قائمة المركز المالي الموحدة إلى تاريخ الاستحقاق التعاقدية، ولا تؤخذ في الاعتبار الاستحقاقات المتوقعة الفعلية. تتوقع المجموعة أن لا يقوم العديد من العملاء بطلب إعادة الدفع في تاريخ مبكر، وبذلك لن تكون مُلزَمة بالدفع وبالتالي لا يعكس الجدولين أدناه تأثير التدفقات النقدية المتوقعة حسبما تُظهر الوقائع التاريخية للاحتفاظ بالودائع لدى المجموعة، فيما يلي ملخص لاستحقاقات المطلوبات المالية غير المخصصة:

2021 بالآلاف الريالات السعودية					
خلال 3 أشهر	12-3 شهراً	5-1 سنوات	أكثر من 5 سنوات	بدون تاريخ استحقاق محدد/ عند الطلب	الإجمالي
أرصدة للبنوك والمؤسسات المالية الأخرى:					
-	-	-	-	7,162	7,162
9,655,326	3,739,336	-	-	-	13,394,662
1,189,194	1,056,474	-	-	-	2,245,668
2,500,000	-	3,960,069	-	-	6,460,069
ودائع العملاء					
17,522,852	5,050,714	2,748,831	-	-	25,322,397
-	-	-	-	2,147,244	2,147,244
-	-	-	-	31,951,963	31,951,963
-	-	-	-	2,270,468	2,270,468
القيمة العادلة السالبة للمشتقات، صافي					
-	330,973	-	-	-	330,973
-	686,300	-	-	-	686,300
-	(787,126)	-	-	-	(787,126)
30,867,372	10,076,671	6,708,900	-	36,376,837	84,029,780
131,697	474,941	1,600,340	995,629	-	3,202,607
30,999,069	10,551,612	8,309,240	995,629	36,376,837	87,232,387

2020 بالآلاف الريالات السعودية					
خلال 3 أشهر	12-3 شهراً	5-1 سنوات	أكثر من 5 سنوات	بدون تاريخ استحقاق محدد/ عند الطلب	الإجمالي
أرصدة للبنوك والمؤسسات المالية الأخرى:					
-	-	-	-	8,758	8,758
9,149,964	3,366,210	-	-	-	12,516,174
1,297,806	494,131	-	-	-	1,791,937
-	2,322,722	3,860,069	-	-	6,182,791
ودائع العملاء					
18,502,231	3,066,947	3,170,741	-	-	24,739,919
-	-	-	-	1,041,362	1,041,362
-	-	-	-	32,485,210	32,485,210
-	-	-	-	2,068,763	2,068,763
القيمة العادلة السالبة للمشتقات، صافي					
-	444,745	-	-	-	444,745
-	1,301,327	-	-	-	1,301,327
-	(1,416,610)	-	-	-	(1,416,610)
6,184	2,019,300	-	-	-	2,025,484
28,956,185	11,598,772	7,030,810	-	35,604,093	83,189,860
98,700	376,038	1,438,993	1,084,901	-	2,998,632
29,054,885	11,974,810	8,469,803	1,084,901	35,604,093	86,188,492

البنك السعودي للاستثمار

إيضاحات حول القوائم المالية الموحدة (تمة)

للسنتين المنتهيتين في 31 ديسمبر 2021 و 2020

32. إدارة المخاطر المالية والائتمان

إن مجلس إدارة المجموعة مسؤول عن تأسيس عمليات حوكمة الشركات والموافقة على الإقبال على المخاطر وإطار إدارة المخاطر ذي الصلة. كما أنه مسؤول عن الموافقة على السياسات وتنفيذها لضمان التوافق مع إرشادات البنك المركزي السعودي، ومعايير المحاسبة والإبلاغ وأفضل الممارسات الصناعية بما في ذلك إرشادات بازل. وافق مجلس الإدارة على سياسة دليل إدارة المخاطر الخاصة بالمجموعة باعتبارها دليلًا شاملاً لسياسة المخاطر التي بموجبها تمتلك المجموعة مجموعة من السياسات بما في ذلك سياسة إطار الإقبال على المخاطر ودليل سياسة الائتمان ودليل سياسة الخزنة وسياسة اختبار الإجهاد وسياسة خطة تقييم كفاية رأس المال الداخلي، وسياسة المخاطر، وسياسات مخاطر الائتمان، وسياسات أمن المعلومات، وغيرها.

كما وافق مجلس الإدارة على سياسة إطار العمل الشاملة للتقارير المالية الدولية 9 للمجموعة، والتي تتناول سياسة المقاربة والتسعير الخاصة بالمعيار الدولي للتقارير المالية 9، والتي يتم استكمالها بسياسات مستوى الإدارة الإضافية بما في ذلك سياسة إطار إدارة البيانات والتحكم في المعايير الدولية للتقارير المالية 9 والمعايير الدولية للتقارير المالية 9 إطار الحوكمة إلى جانب معايير وإجراءات التشغيل والمحاسبة.

يتم دعم مجلس الإدارة من قبل لجنة المخاطر التابعة لمجلس الإدارة، وهي لجنة تابعة لمجلس الإدارة، مسؤولة عن التوصية بسياسات لموافقة المجلس ولرصد المخاطر داخل المجموعة. على مستوى الإدارة، تشغل المجموعة لجان مختلطة بما في ذلك لجنة إدارة المخاطر المؤسسية، ولجنة الائتمان، ولجنة المسؤولية عن الموجودات والمطلوبات، والتي تكون مسؤولة عن مختلف مجالات إدارة المخاطر. كما تعمل اللجنة المعنية بخسائر الائتمان المتوقعة على مستوى الإدارة والمرتبطة بسياسة الحوكمة وإطار السياسات للمجموعة فيما يتعلق بالمعيار الدولي للتقارير المالية 9 والتي تعتبر مسؤولة عن جميع جوانب المعيار الدولي للتقارير المالية 9، بما في ذلك خسائر الائتمان المتوقعة.

وتشمل اللجان الأخرى على مستوى الإدارة لجنة إدارة المخاطر التشغيلية ولجنة اختبار الإجهاد ولجنة مكافحة الائتمان المالي ولجنة إدارة استمرارية الأعمال ولجنة توجيه أمن المعلومات ولجنة الموافقة على الحلول المنظمة.

على المستوى الإداري، لدى المجموعة مجموعة إدارة المخاطر برئاسة رئيس إدارة المخاطر الذي يساعده مساعدون مدراء عامون مسؤولون عن إدارة المخاطر ومراجعة مخاطر الائتمان وإدارة الائتمان والتحصيل وغيرها من المهام.

أ) مخاطر الائتمان

تقوم المجموعة بإدارة مخاطر الائتمان التي تتعرض لها و تتمثل تلك مخاطر في عدم مقدرة طرف ما على الوفاء بالتزاماته بشأن أداة مالية محددة، مما يؤدي إلى تكبد الطرف الآخر لخسارة مالية. ينشأ التعرض لمخاطر الائتمان بشكل أساسي عن المخاطر المتعلقة بالائتمان الموجود في محفظة القروض والسلف والاستثمارات الأخرى. توجد أيضًا مخاطر ائتمان في الأدوات المالية خارج قائمة المركز المالي الموحدة مثل الالتزامات لمنح الائتمان. تُقيم المجموعة احتمالات التعثر للعملاء باستخدام نظام تصنيف مخاطر داخلي، كما تستخدم المجموعة أيضًا نظام تصنيف مخاطر خارجي معد من قبل وكالات تصنيف رئيسية ما أمكن ذلك. تتمثل مخاطر الائتمان لدى المجموعة فيما يتعلق بالمشتقات في التكلفة المتوقعة لاستبدال عقود المشتقات في حالة إخفاق الأطراف الأخرى في الوفاء بالتزاماتهم والتحكم بمستوى مخاطر الائتمان المقبولة، كما تقوم المجموعة بتقييم الأطراف الأخرى باستخدام نفس الأساليب المتبعة في أنشطة الإقراض للعملاء.

يظهر التركيز في مخاطر الائتمان عند مزاولة عدد من الأطراف الأخرى لنشاطات مماثلة أو ممارسة أعمالهم في نفس المنطقة الجغرافية أو يكون لهم نفس الخصائص الاقتصادية التي ستؤثر في مقدرتهم على الوفاء بالتزاماتهم التعاقدية عند حدوث تغيرات في الظروف الاقتصادية أو السياسية أو الظروف الأخرى. تُظهر التراكبات في مخاطر الائتمان مدى حساسية أداء المجموعة مقابل أي تطورات تؤثر على قطاع أو منطقة جغرافية معينة.

لدى المجموعة إطار شامل تم اعتماده من مجلس الإدارة بغرض إدارة مخاطر الائتمان والتي تتضمن مراجعة مستقلة لوظيفة الائتمان ومراقبة عملية مخاطر الائتمان. تقوم المجموعة بمراقبة مخاطر الائتمان عن طريق رقابة التعرض لمخاطر الائتمان والحد من المعاملات مع أطراف محددة وتقييم الملاءة المالية لهذه الأطراف باستمرار. تم تصميم سياسات إدارة مخاطر الائتمان لتتمكن المجموعة من تحديد ووضع حدود المخاطر الملائمة ومراقبة المخاطر والالتزام بالحدود الموضوعية. ويتم رقابة التعرض الفعلي للمخاطر مقابل الحدود الموضوعية بشكل منتظم. كما تقوم المجموعة أحيانًا بإقفال المعاملات أو التنازل عنها لصالح أطراف أخرى لتقليل مخاطر الائتمان.

البنك السعودي للاستثمار

إيضاحات حول القوائم المالية الموحدة (تتمة)

للسنتين المنتهيتين في 31 ديسمبر 2021 و 2020

32. إدارة المخاطر المالية والائتمان - (تتمة)

(ت) إدارة مخاطر الائتمان

تقوم المجموعة بإدارة مخاطر الائتمان وذلك بتنوع محفظة الإقراض لتفادي التركيز في المخاطر الخاصة بأفراد معينين أو مجموعة من العملاء في أماكن أو أنشطة معينة أو القطاعات الاقتصادية.

تستخدم المجموعة نظام تصنيف للائتمان والذي يستخدم كأداة للمساعدة في إدارة جودة مخاطر الائتمان ضمن محفظة القروض. هذا التصنيف يتضمن درجات تفصل بين المحافظ العاملة ومنخفضة القيمة وتعمل على توجيه مخصصات لهذه المحافظ ومخصصات أخرى محددة. تحدد المجموعة تصنيف كل عميل على حده بناءً على عوامل مالية ومعايير تقييم تجارية موضوعية وشخصية تغطي كلاً من خدمة القرض، الربحية، السيولة، هيكل رأس المال، القطاع التجاري، جودة الإدارة، وملاءة الشركة. تقوم المجموعة بعمل تصنيفات جودة دورية على جميع المقترضين والتي تُراجع وتوثق من قبل وحدة إدارة مخاطر مستقلة لهذا الغرض.

(ج) تخفيض مخاطر الائتمان

تحتفظ المجموعة خلال دورة عملها الائتماني الاعتيادي بضمانات لتأمين تخفيض مخاطر الائتمان للقروض والسلف. تتضمن هذه الضمانات بشكل أساسي ودائع لأجل، ودائع تحت الطلب وودائع نقدية أخرى، ضمانات مالية وتعاقدية، أسهم محلية وأجنبية، عقارات وموجودات ثابتة أخرى. يتم الاحتفاظ بهذه الضمانات مقابل قروض تجارية وقروض ماثلة للقروض التجارية ويتم إدارة هذه الضمانات حسب القيمة الصافية القابلة للتحقق. تقوم الإدارة بمراقبة القيمة السوقية للضمانات وطلب ضمانات إضافية أخرى وفقاً للعقود المبرمة، وتقييم كفاية مخصصات خسائر الانخفاض في القيمة. كما تقوم المجموعة بطلب ضمانات إضافية من الأطراف الأخرى حال ما يتم ملاحظة مؤشر على انخفاض في القيمة.

(1) بلغت القيمة المقدرة للضمانات المحتفظ بها كتخفيض لمخاطر الائتمان من قبل المجموعة لإجمالي القروض والسلف ما يقارب 72.2 مليار ريال سعودي (2020: 50.5 مليار ريال سعودي). بلغت العقارات والأسهم المحلية والدولية والودائع النقدية الأخرى المحتفظ بها كتخفيض لمخاطر الائتمان لمخاطر المرحلة الثالثة - العاملة وغير العاملة كما يلي:

المخاطر بآلاف الريالات السعودية	تخفيض مخاطر الائتمان بآلاف الريالات السعودية	خسائر الائتمان المتوقعة بآلاف الريالات السعودية
31 ديسمبر 2021	2,692,122	2,605,039
31 ديسمبر 2020	2,458,028	1,068,973

(2) فيما يلي مبلغ الضمان المحتفظ به كضمان للقروض منخفضة القيمة الائتمانية مع تغطية الضمانات كما في 31 ديسمبر 2021 و 2020:

2021 بآلاف الريالات السعودية	2020 بآلاف الريالات السعودية	
9,679	4,172	أقل من 50%
412,059	447,509	51% إلى 70%
2,183,301	1,865,588	أعلى من 70%
2,605,039	2,317,269	الإجمالي

البنك السعودي للاستثمار

إيضاحات حول القوائم المالية الموحدة (تتمة)

للسنتين المنتهيتين في 31 ديسمبر 2021 و 2020

32. إدارة المخاطر المالية والائتمان - (تتمة)

(3) تستحوذ المجموعة، في سياق العمل المعتاد، على عقارات مقابل تسوية القروض والسلف. تستحوذ المجموعة على هذه العقارات بنية بيعها. يتم عرض هذه العقارات بصفحتها "عقارات أخرى" في قائمة المركز المالي الموحدة. فيما يلي، ملخص لحركة عقارات الأخرى للسنتين المنتهيتين في 31 ديسمبر 2021 و 2020 كما يلي:

2021 بآلاف الريالات السعودية	2020 بآلاف الريالات السعودية	
446,678	457,679	الرصيد في بداية السنة
8,803	-	عمليات الاستحواذ خلال السنة
(35,000)	(11,001)	المستبعد خلال السنة
31,500	-	عكس خسائر العقارات (إيضاح 40أ)
451,981	446,678	الرصيد في نهاية السنة

(د) إيضاحات مخاطر الائتمان

جودة ائتمان المجموعة للموجودات المالية وعقود الضمان المالي في الإيضاح 32س.

تتمثل سندات الدين المدرجة في محفظة الاستثمارات بشكل أساسي في ديون مؤسسات وبنوك، ومؤسسات مالية و سندات سيادية، يبين الإيضاح 6ج تحليل استثمارات المجموعة حسب الأطراف الأخرى.

المعلومات حول جودة الائتمان للقروض والسلف في الإيضاح 7د.

يتم الإفصاح عن تركيزات القطاعات الاقتصادية للقروض والسلف ضمن إيضاح 7هـ.

المعلومات المتعلقة بمخاطر الائتمان للمجموعة والخاصة بالمشتقات في الإيضاحين 11 و 29.

تحليل عقود الضمان المالي للمجموعة حسب الأطراف الأخرى مُبينة في الإيضاح 20ج(2).

المعلومات بخصوص التعرض لمخاطر الائتمان للمجموعة حسب قطاعات الأعمال مُبينة في الإيضاح 28د.

المعلومات بخصوص التركيز الجغرافي للمجموعة مُبينة في الإيضاح 29.

المعلومات بخصوص مدى التعرض لمخاطر الائتمان للمجموعة وأوزان مخاطر الموجودات النسبية مُبينة في الإيضاح 35أ.

(هـ) التحليل الائتماني للاستثمارات المحتفظ بها بالقيمة العادلة من خلال الأرباح والخسائر

تتكون استثمارات المجموعة المحتفظ بها بالقيمة العادلة من خلال الأرباح والخسائر من استثمارات صناديق الاستثمار وسندات أخرى والتي لم يتم تقييمها. انظر إيضاح 6أ.

(و) درجات مخاطر الائتمان

تقوم المجموعة بتخصيص التعرض للمخاطر الائتمانية استناداً إلى مجموعة متنوعة من البيانات التي يتم تحديدها للتنبؤ بمخاطر التعثر في السداد وتطبيق حكم ائتماني مجزّب. ويتم تحديد درجات مخاطر الائتمان باستخدام عوامل نوعية وكمية تدل على مخاطر التعثر في السداد. تختلف هذه العوامل حسب طبيعة القرض ونوع المقرض.

يتم تحديد ومعايرة درجات مخاطر الائتمان بزيادة مخاطر التعثر في السداد بشكل كبير مع تدهور مخاطر الائتمان، على سبيل المثال، يكون الفرق في مخاطر التعثر في السداد بين درجتي مخاطر الائتمان 1 و 2 أصغر من الفرق بين درجتي مخاطر الائتمان 2 و 3.

البنك السعودي للاستثمار

إيضاحات حول القوائم المالية الموحدة (تتمة)

للسنتين المنتهيتين في 31 ديسمبر 2021 و 2020

32. إدارة المخاطر المالية والائتمان - (تتمة)

يتم تخصيص كل تعرض للقروض غير الشخصية لدرجة مخاطر الائتمان عند الاعتراف المبدئي بناءً على المعلومات المتاحة عن المقترض. وتخضع التعرضات للخطر للمراقبة المستمرة، مما قد يؤدي إلى نقل التعرض للخطر إلى درجة مخاطر ائتمان مختلفة. ويشمل رصد القرض استخدام البيانات التالية.

التعرض للخطر للقروض غير الشخصية	التعرض للخطر للقروض الشخصية	جميع مستويات التعرض للخطر
<ul style="list-style-type: none"> المعلومات التي يتم الحصول عليها أثناء المراجعات الدورية لملفات العملاء - على سبيل المثال، البيانات المالية التي تم مراجعتها وحسابات الإدارة والميزانيات والتوقعات. ومن الأمثلة على مجالات التركيز بوجه خاص: هوامش الربح الإجمالي، ونسب الرفع المالي، وتغطيات خدمة الديون، والالتزام بالعهود، وإدارة الجودة، وتغييرات الإدارة العليا. بيانات من وكالات الائتمان والمقالات الصحفية والتغييرات في التصنيفات الائتمانية الخارجية. أسعار مقايضة السندات والائتمان المسجلة للمقترض حيثما توفرت. التغييرات المهمة الفعلية والمتوقعة في البيئة السياسية والتنظيمية والتقنية للمقترض أو في أنشطته التجارية. 	<ul style="list-style-type: none"> البيانات المحصول عليها داخليًا وسلوك العميل - على سبيل المثال، الاستفادة من تسهيلات بطاقة الائتمان. البيانات الخارجية من الوكالات الائتمانية بما في ذلك درجات الائتمان لمجال معين. مقاييس القدرة على تحمل التكاليف 	<ul style="list-style-type: none"> سجل الدفع - يشمل الحالة المتأخرة بالإضافة إلى مجموعة من المتغيرات حول يسب الدفع. استخدام الحد الائتماني الممنوح. طلبات ومنح مهلة. التغييرات الحالية والمتوقعة في ظروف الأعمال المالية والاقتصادية.

ز) إنشاء مصطلح هيكل احتمال التعثر

درجات المخاطر الائتمانية هي مدخلات أولية في تحديد مصطلح هيكل احتمال التعثر للتعرض. وتقوم المجموعة بجمع معلومات الأداء والتعرض عن تعرضه لمخاطر الائتمان التي يتم تحليلها حسب نوع المنتج والمقترض بالإضافة إلى تصنيف مخاطر الائتمان. بالنسبة لبعض المحافظ، ويتم أيضًا استخدام المعلومات المأخوذة من وكالات مرجع الائتمان الخارجية.

توظف المجموعة نماذج لتحليل البيانات التي يتم جمعها ويستخرج تقديرات عن الفترة المتبقية من فترة التعثر المحتمل للتعرض وكيفية توقع تغييرها كنتيجة لمرور الوقت. يتضمن هذا التحليل تحديد ومعايرة العلاقات بين التغيرات في معدلات التعثر والعوامل الاقتصادية الكلية. بالنسبة لمعظم القروض، تشمل مؤشرات الاقتصاد الكلي الرئيسية نمو إجمالي الناتج المحلي وأسعار النفط.

بناءً على مجموعة متنوعة من المعلومات الفعلية والمتوقعة الخارجية، تقوم المجموعة بصياغة نظرة أساسية للاتجاه المستقبلي للمتغيرات الاقتصادية ذات العلاقة بالإضافة إلى نطاق تمثيلي من سيناريوهات التوقع المحتملة الأخرى. ثم تستخدم المجموعة هذه التوقعات لتعديل تقديراته الخاصة بالتعثر المحتمل.

هيكل احتمال التعثر لمدة 12 شهرًا لتعرضات البنود داخل وخارج قائمة المركز المالي للدرجات من 1 إلى 6 والتعرضات غير المصنفة تتراوح من 0.03% إلى 7.35% (2020: 0.03% إلى 14.93%). هيكل احتمال التعثر لمدة 12 شهرًا للتعرضات في الدرجة 7 - تحت الملاحظة هو 18.89% (2020: 23.55%).

البنك السعودي للاستثمار

إيضاحات حول القوائم المالية الموحدة (تتمة)

للسنتين المنتهيتين في 31 ديسمبر 2021 و 2020

32. إدارة المخاطر المالية والائتمان - (تتمة)

(ح) تحديد ما إذا كانت مخاطر الائتمان قد زادت بشكل ملحوظ

عند تحديد ما إذا كانت مخاطر تعثر السداد على أداة مالية قد ازدادت بشكل كبير منذ الاعتراف المبدئي، ترى المجموعة معلومات معقولة ومدعومة ذات صلة ومتوفرة دون تكلفة أو جهد. ويشمل ذلك كل من المعلومات والتحليل الكمي والنوعي، استناداً إلى خبرة المجموعة السابقة وتقييماته الائتمانية، بما في ذلك المعلومات التطلعية.

تختلف معايير تحديد ما إذا كانت مخاطر الائتمان قد زادت بشكل كبير باختلاف المحفظة وتشمل العوامل الكمية والنوعية، بما في ذلك الدعم حسب التعثر. أحد المؤشرات الكمية الرئيسية المستخدمة من قبل المجموعة، هو خفض التصنيف النسبية للتصنيف الداخلي للمقترض وبالتالي التغيير في التعثر المحتمل.

باستخدام الحكم الائتماني والتجارب التاريخية ذات الصلة إن أمكن ذلك، قد تقرر المجموعة أن القرض خضع لزيادة كبيرة في مخاطر الائتمان بناءً على مؤشرات نوعية خاصة يعتبرها مؤشراً على ذلك، وقد لا ينعكس ذلك بشكل كامل في التحليل الكمي في الوقت المناسب. وتتضمن المؤشرات النوعية درجات محددة لتصنيف المخاطر المرتفعة والتخلف عن السداد عبر التسهيلات، وإعادة التفاوض على القروض للعملاء الذين يواجهون صعوبات مالية (يشار إليها باسم التحمل).

تأخذ المجموعة بعين الاعتبار كمساند أن الزيادة الكبيرة في مخاطر الائتمان التي تظهر في موعد لا يتجاوز تاريخ استحقاق أصل لأكثر من 30 يوم. ويتم تحديد الأيام ما بعد الاستحقاق من خلال احتساب عدد الأيام منذ أقدم تاريخ مستحق لم يتم استلام سداد كامل له. ويتم تحديد تواريخ الاستحقاق دون الأخذ في الاعتبار أي فترة سماح قد تكون متاحة للمقترض.

تقوم المجموعة بمراقبة فعالية المعايير المستخدمة لتحديد الزيادات الكبيرة في مخاطر الائتمان من خلال المراجعات الدورية للتأكد مما يلي:

- أن تكون المعايير قادرة على تحديد الزيادات الجوهرية في مخاطر الائتمان قبل التعرض للتعثر،
- ألا تتماشى المعايير مع النقطة الزمنية عندما يصبح الأصل متأخر السداد 30 يومًا، و
- لا يوجد قلب غير مبرر في مخصص خسائر الائتمان الناتج عن التحول بين التعثر المحتمل لمدة 12 شهراً (المرحلة 1) والتعثر المحتمل مدى الحياة (المراحل 2 أو 3).

تستخدم المجموعة ثلاثة مكونات رئيسية لقياس خسائر الائتمان المتوقعة، وهي احتمالية التعثر، والخسارة في حالة التعثر، والتعرضات المتعثرة. استفادت المجموعة من الممارسات التنظيمية الحالية وتوجيهات البنك المركزي السعودي لتطوير منهجية مدخلات النماذج ويتم تعديلها عند الضرورة للامتثال لمتطلبات المعيار الدولي للتقارير المالية 9.

يتم تصنيف الموجودات المالية وعقود الضمان المالي التي تعكس زيادة كبيرة في مخاطر الائتمان في المرحلة 2 وتقوم المجموعة بإثبات مخصصات الخسارة بمبلغ يساوي خسائر الائتمان المتوقعة على مدى العمر، مما يعكس فترة انتظار على مدى العمر الزمني والتي تمثل احتمالية التعثر عن السداد على مدى العمر المتبقي للأصل المالي. تكون مخصصات المرحلة 2 أعلى من المرحلة 1، مما يعكس تأثير أفق زمني أطول بالمقارنة مع أفق 12- شهر يستخدم في مخصص المرحلة 1.

(ط) تعريف التعثر

يتم اعتبار تعثر الأصل المالي من قبل المجموعة عندما:

- من غير المتوقع أن يسدد المقترض التزاماته الائتمانية إلى المجموعة بالكامل، دون الرجوع من قبل المجموعة إلى إجراءات مثل تحقيق الضمان (إن وجدت)، أو
- أو أن يتجاوز المقترض أكثر من 90 يومًا.

يعتبر السحب على المكشوف مستحق السداد بمجرد أن ينتهك العميل حدًا محددًا أو تم إخطاره بحدود أصغر من المبلغ الحالي القائم.

البنك السعودي للاستثمار

إيضاحات حول القوائم المالية الموحدة (تمة)

للسنتين المنتهيتين في 31 ديسمبر 2021 و 2020

32. إدارة المخاطر المالية والائتمان - (تمة)

تقوم المجموعة بدراسة المؤشرات التالية عند تقييم ما إذا كان المقترض في حالة تعثر في السداد:

- النوعية، مثل انتهاكات الاتفاقية،
- الكمية، حالة التأخر عن السداد، عدم سداد التزام آخر من نفس المقترض، و
- بناءً على البيانات الداخلية ويتم الحصول عليها من مصادر خارجية.

قد تتغير المدخلات في تقييم ما إذا كانت أحد الأدوات المالية في حالة تعثر بالسداد وأهميتها مع مرور الوقت لتعكس التغيرات في الظروف. لا يحدد المعيار الدولي للتقارير المالية 9 مصطلح "التعثر"، ولكنه يتطلب من كل كيان القيام بذلك. وبالنسبة لإعداد التقارير المالية، استفادت المجموعة من الممارسات التنظيمية الحالية وتعريف البنك المركزي السعودي عن التأخر الذي يتم تعديله عندما يكون ذلك ضرورياً للامتثال لمتطلبات المعيار الدولي للتقارير المالية 9.

تقوم المجموعة بتحديد مخصص الخسارة بمبلغ يعادل خسائر الائتمان المتوقعة مدى الحياة، مما يعكس صافي قيمة 100% والتدفقات النقدية القابلة للاسترداد على الموجودات. هذه الموجودات المالية التي انخفضت ائتمانياً تصنف لاحقاً في المرحلة الثالثة.

(ي) الموجودات المالية المعدلة

يجوز تعديل الشروط التعاقدية للقروض لعدة أسباب، بما في ذلك تغيير ظروف السوق، والاحتفاظ بالعملاء، وعوامل أخرى لا تتعلق بتدهور ائتماني حالي أو محتمل في ائتمان العميل. قد يتم استبعاد القرض الحالي الذي تم تعديل الشروط من أجله ويتم تسجيل القرض الذي تم إعادة التفاوض بشأنه كقرض جديد بالقيمة العادلة وفقاً لسياسات المجموعة.

يجوز للمجموعة إعادة التفاوض على القروض للعملاء الذين يواجهون صعوبات مالية لزيادة فرص التحصيل وتقليل مخاطر التعثر في السداد. يتم منح مهلة القرض على أساس انتقائي إذا:

- إذا كان هناك خطر كبير للتعثر في السداد، أو
- إذا كان هناك دليل على أن المدين بذل كل الجهود المعقولة للسداد بموجب الشروط التعاقدية الأصلية، ومن المتوقع أن يتمكن المدين من الوفاء بالشروط المعدلة.

يمكن أن تتضمن الشروط المعدلة عادة تمديد فترة الاستحقاق وتغيير توقيت العمولة و / أو المدفوعات الأساسية وتعديل شروط تعهدات القرض. تخضع كل من قروض الأفراد والشركات لسياسة إعطاء المهلة.

يعكس تقدير التعثر المحتمل بالنسبة للموجودات المالية المعدلة ما إذا كان التعديل قد أدى إلى تحسين أو استعادة قدرة المجموعة على تحصيل العمولة والإدارة وخبرة المجموعة السابقة في إجراءات إعطاء المهلة المماثلة. تقوم المجموعة كجزء من هذه العملية بتقييم أداء السداد للمقترض مقابل الشروط التعاقدية المعدلة وينظر في مختلف المؤشرات السلوكية.

تعد المهلة بشكل عام مؤشرًا نوعيًا على حدوث زيادة كبيرة في مخاطر الائتمان. ويحتاج العميل لإثبات سلوك السداد الجيد باستمرار خلال فترة من الزمن قبل أن يعتبر التعثر المحتمل قد تناقص بحيث يعود تعويض الخسارة ليتم قياسه بمبلغ يساوي خسائر الائتمان المتوقعة لمدة 12 شهرًا. تعتبر المجموعة فترة 12 شهرًا كفترة معالجة لنقل الموجودات من قياس مخصص الخسارة في خسائر الائتمان المتوقعة مدى الحياة (المرحلة 2 و 3) إلى خسائر الائتمان المتوقعة لمدة 12 شهرًا (المرحلة 1).

(ك) قياس خسائر الائتمان المتوقعة

المدخلات الرئيسية في قياس خسائر الائتمان المتوقعة هي الهيكل الزمني للمتغيرات التالية:

- احتمالية التعثر،
- الخسارة الناجمة عن التعثر، و
- التعرض للخطر في حالة التعثر.

وتُستخرج هذه العوامل عمومًا من النماذج المعدلة داخليًا والمعايير الخارجية. ويتم تعديلها لتعكس معلومات تطلعية كما هو موضح أعلاه.

البنك السعودي للاستثمار

إيضاحات حول القوائم المالية الموحدة (تمة)

للسنتين المنتهيتين في 31 ديسمبر 2021 و 2020

32. إدارة المخاطر المالية والائتمان - (تمة)

تقديرات احتمالية التعثر هي تقديرات في تاريخ معين، والتي يتم حسابها على أساس نماذج التقييم الداخلية، ويتم تقييمها باستخدام أدوات تصنيف مصممة وفقاً لمختلف فئات الأطراف المقابلة والتعرضات للخطر. وتعتمد هذه النماذج على البيانات المجمعة داخلياً والتي تشتمل على عوامل كمية ونوعية. إذا قام الطرف المقابل أو التعرض للخطر بالتنقل بين فئات التسعير، فيمكن أن يؤدي ذلك إلى تغيير في تقديرات احتمالية التعثر المرتبطة به ويتم تقدير تكاليف احتمالات التعثر بالنظر في الاستحقاقات التعاقدية للتمويل وعمولات السداد المحتملة.

الخسائر الناجمة عن التعثر هي حجم الخسارة المحتملة إذا كان هنالك تعثر. وتقوم المجموعة بتقدير عوامل الخسائر الناجمة عن التعثر بناءً على تاريخ معدلات الاسترداد للمطالبات ضد الأطراف المتعثرين بالإضافة إلى معايير خارجية. تقوم نماذج الخسائر الناجمة عن التعثر باعتبار الهيكل والضمان وأقدمية المطالبة وأعمال الطرف المقابل والمبلغ الصافي لاسترداد أي ضمانات التي تعتبر جزءاً لا يتجزأ من الأصل المالي.

يمثل التعرض للخطر في حالة التعثر التعرض المتوقع لخطر عدم السداد. وتستخرج المجموعة التعرض للخطر في حالة التعثر من التعرض الحالي للخطر للطرف المقابل والتغييرات المحتملة للمبلغ الحالي المسموح بها بموجب العقد بما في ذلك

الإطفاء. إن إجمالي التمويل للمتعثرين للأصل المالي هو إجمالي قيمته الدفترية. بالنسبة لالتزامات الإقراض والضمانات المالية، يشتمل إجمالي التمويل للمتعثرين على المبلغ المسحوب، بالإضافة إلى المبالغ المستقبلية المحتملة التي يمكن سحبها بموجب العقد، والتي يتم تقديرها بناءً على الملاحظات التاريخية والتوقعات المستقبلية.

وفقاً لما تم وصفه أعلاه والتعرض لاستخدام الحد الأقصى لاحتمالية التعثر لمدة 12 شهر للموجودات المالية التي لم ترتفع فيها مخاطر الائتمان بشكل كبير، تقيس المجموعة خسائر الائتمان المتوقعة في ضوء مخاطر التعثر في السداد خلال فترة التعاقد القصوى (بما في ذلك أي خيارات تمديد للمقترض) التي يتعرض فيها البنك لمخاطر الائتمان، حتى لو كانت المجموعة تأخذ بالاعتبار مدة أطول لأغراض إدارة المخاطر. تمتد المدة التعاقدية القصوى إلى التاريخ الذي يحق للمجموعة فيه المطالبة بسداد السلف أو إنهاء التزام قرض أو ضمان مالي.

وبما يخص جاري المدين لقطاع التجزئة والتسهيلات الأخرى التي تشمل كل من القرض وعنصر الالتزام غير المسحوب، تقيس المجموعة خسائر الائتمان المتوقعة على فترة قد تكون أطول من الحد الأقصى للفترة التعاقدية إذا لم تحد قدرة المجموعة التعاقدية على طلب السداد وإلغاء الالتزام غير المسحوب تعرض المجموعة لخسائر ائتمانية لفترة الإشعار التعاقدية. لا يوجد لدى هذه التسهيلات مدة ثابتة أو هيكل سداد ويتم إدارتها على أساس تحصيلي. ويمكن المجموعة إلغاؤها بأثر فوري. ولا يتم تطبيق هذا الحق التعاقدية في الإدارة اليومية العادية، بل يتم فقط عندما تصبح المجموعة على علم بوجود زيادة في مخاطر الائتمان على مستوى التسهيل المالي. يتم تقدير هذه الفترة الأطول بالأخذ بعين الاعتبار إجراءات إدارة مخاطر الائتمان التي تتوقع المجموعة اتخاذها والتي تعمل على التخفيف من خسائر الائتمان المتوقعة. ويمكن أن تشمل تخفيض الحدود الائتمانية، أو إلغاء التسهيل و / أو تحويل الرصيد المستحق إلى قرض بهدد سداد ثابتة.

عندما يتم تنفيذ وضع نماذج للعوامل على أساس جماعي، يتم تجميع الأدوات المالية بناءً على خصائص المخاطر المشتركة التي تشمل نوع الأداة، وتصنيف مخاطر الائتمان، والتجمل المستحق، ونوع الضمانات والقطاع الصناعي والموقع الجغرافي للمقترض. كما يتم إجراء مراجعات منتظمة للتأكد من أن إجمالي القروض داخل محفظة معينة يظل متجانس بشكل مناسب.

يتم استخدام معلومات المعايير الخارجية بالنسبة للمحافظ التي تكون للمجموعة بيانات تاريخية محدودة لها لتكمل البيانات المتاحة داخلياً. وتتمثل المحافظ التي تمثل معلومات المعايير الخارجية كمدخل هام في قياس خسائر الائتمان المتوقعة فيما يلي:

احتمالية التعثر	الخسارة الناجمة عن التعثر
أرصدة لدى البنوك والمؤسسات المالية الأخرى	دراسة وكالة موديز للتعثر
تقديرات البنك المركزي السعودي للخسارة الناجمة عن التعثر	
الاستثمارات	دراسة وكالة موديز للتعثر
تقديرات البنك المركزي السعودي للخسارة الناجمة عن التعثر	

يعتبر الهدف من التقييم هو لتحديد ما إذا كانت الزيادة الكبيرة في مخاطر الائتمان قد حدثت لإجمالي القروض من خلال مقارنة مدى احتمالية التعثر على مدى الحياة بتاريخ الإبلاغ بها مع احتمالية التعثر المتبقية لهذه النقطة الزمنية التي تم تقديرها عند وقت الاعتراف المبدئي لإجمالي القروض، (يتم تعديله عند التغيير في حالة توقعات السداد المبكر).

البنك السعودي للاستثمار

إيضاحات حول القوائم المالية الموحدة (تتمة)

للسنتين المنتهيتين في 31 ديسمبر 2021 و 2020

32. إدارة المخاطر المالية والائتمان - (تتمة)

(ل) دمج معلومات تطلعية

بناءً على الأخذ بالاعتبار مجموعة متنوعة من المعلومات الفعلية والمتوقعة الخارجية، تقوم المجموعة بصياغة نظرة أساسية للاتجاه المستقبلي للمتغيرات الاقتصادية ذات العلاقة بالإضافة إلى نطاق تمثيلي من سيناريوهات التوقع المحتملة الأخرى. وتنطوي هذه العملية على وضع سيناريوهين اقتصاديين إضافيين أو أكثر والنظر في الاحتمالات النسبية لكل نتيجة. تتضمن المعلومات الخارجية البيانات الاقتصادية والتوقعات التي تنشرها الهيئات الحكومية ومؤسسات النقد ومتخصصون بالتوقعات مختارين من القطاع الخاص.

يمثل السيناريو الحالي النتيجة الأكثر احتمالية ويتمشى مع المعلومات التي تستخدمها المجموعة لأغراض أخرى مثل التخطيط الاستراتيجي وإعداد الميزانية. تمثل السيناريوهات الأخرى نتائج أكثر تفاؤلاً وأكثر تشاؤماً. وتقوم المجموعة بشكل دوري بإجراء اختبارات تحمل الأزمات الاقتصادية للصدمات الكبرى لمعايرة تحديده لهذه السيناريوهات النموذجية الأخرى.

يحدد البنك ويوثق الدوافع الرئيسية لمخاطر الائتمان وخسائر الائتمان لكل محفظة من الأدوات المالية باستخدام تحليل البيانات التاريخية. وقد قام البنك بتقدير العلاقات بين المتغيرات الاقتصادية الكلية ومخاطر الائتمان والخسائر.

تحدد المجموعة الدوافع الرئيسية لمخاطر الائتمان وخسائر الائتمان لكل محفظة من الأدوات المالية باستخدام تحليل البيانات التاريخية. وقد قام البنك بتقدير العلاقات بين المتغيرات الاقتصادية الكلية ومخاطر الائتمان وخسائر الائتمان الأخرى.

تم تطوير العلاقات المتوقعة بين المؤشرات الرئيسية ومعدلات تعثر السداد والخسائر على محافظ مختلفة للموجودات المالية بناءً على تحليل البيانات التاريخية من 2013 فصاعداً.

حساسية مخصص خسائر الائتمان:

لقد تم إجراء تحليل حساسية لتأثير الاقتصاد الكلي متضمناً إجمالي الناتج المحلي، وأسعار النفط من أجل تقييم التغير المحتمل في خسائر الائتمان المتوقعة.

يلخص الجدول التالي نتائج تحليل الحساسية الذي يوضح تأثير السيناريوهات الأكثر تفاؤلاً والأكثر تشاؤماً على خسائر الائتمان المتوقعة كما في 31 ديسمبر 2021 و 2020:

2021 بالآلاف الريالات السعودية	أرصدة لدى البنوك والمؤسسات المالية الأخرى	استثمارات - سندات دين	قروض وسلف	عقود الضمان المالي	موجودات أخرى - ذمم عملاء ومدينون أخرون	الإجمالي
الأكثر احتمالية	8,632	26,185	1,965,233	204,131	94	2,204,275
أكثر تفاؤلاً (الجانب الإيجابي)	7,908	23,991	1,894,361	187,778	83	2,114,121
أكثر تشاؤماً (الجانب السلبي)	9,016	27,351	2,002,909	212,824	98	2,252,198

البنك السعودي للاستثمار

إيضاحات حول القوائم المالية الموحدة (تتمة)

للسنتين المنتهيتين في 31 ديسمبر 2021 و 2020

32. إدارة المخاطر المالية والائتمان - (تتمة)

2020 بآلاف الريالات السعودية	أرصدة لدى البنوك والمؤسسات المالية الأخرى	استثمارات - سندات دين	قروض وسلف	عقود الضمان المالي	موجودات أخرى - ذمم عملاء ومدينون آخرون	الإجمالي
الأكثر احتمالية	3,202	31,385	1,755,424	210,554	275	2,000,840
أكثر تباؤًا (الجانب الإيجابي)	2,653	29,638	1,470,400	190,216	261	1,693,168
أكثر تشاؤًا (الجانب السلبي)	3,260	31,570	1,764,589	212,713	289	2,012,421

يلخص الجدول التالي نتائج الحساسية على إجمالي خسائر الائتمان المتوقعة كما في 31 ديسمبر 2021، موضحًا تأثير التغيرات في أسعار النفط والنتائج المحلي الإجمالي:

خسائر الائتمان المتوقعة بآلاف الريالات السعودية	
2,424,995	انخفاض سعر النفط والنتائج المحلي الإجمالي بمقدار 10 دولارات للبرميل وبنسبة 4% على التوالي
2,114,121	ارتفاع سعر النفط والنتائج المحلي الإجمالي بمقدار 10 دولارات للبرميل وبنسبة 4% على التوالي

تراكبات كوفيد-19

تتطلب الظروف الاقتصادية السائدة من المجموعة الاستثمار في مراجعة بعض المدخلات والافتراضات المستخدمة لتحديد الخسائر الائتمانية المتوقعة. تتمحور هذه الأمور بشكل أساسي حول إما تعديل عوامل الاقتصاد الكلي التي تستخدمها المجموعة في تقدير الخسائر الائتمانية المتوقعة أو مراجعات احتمالات السيناريو التي تستخدمها المجموعة حاليًا. نظرًا لأن الموقف لا يزال مرئيًا، تعتبر الإدارة أن بعض التأثيرات لا يمكن دمجها بالكامل في حسابات نموذج خسائر الائتمان في هذه المرحلة من الوقت. وفقًا لذلك، يتضمن تقييم الخسائر الائتمانية المتوقعة للإدارة تحليلًا قطاعيًا اعتمادًا على المحافظ المتأثرة وتحليل الاقتصاد الكلي. لذلك، قامت المجموعة بإدراج تراكبات بقيمة 225.3 مليون ريال سعودي كما في 31 ديسمبر 2021 (2020: 198.6 مليون ريال سعودي). ستستمر المجموعة في إعادة التقييم كلما توفرت بيانات أكثر موثوقية، وبالتالي ستحدد ما إذا كان يلزم إجراء أي تعديل في الخسائر الائتمانية المتوقعة في فترات إعداد التقارير اللاحقة.

م) مقاصة الموجودات المالية والالتزامات المالية

يتضمن الجدول الموضح أدناه الموجودات المالية والالتزامات المالية كما في 31 ديسمبر 2021 و 2020 التي تتم مقاصتها في قائمة المركز المالي الموحدة للمجموعة، أو تخضع لترتيب المقاصة الرئيسي القابل للتنفيذ أو اتفاقية مماثلة تغطي الأدوات المالية المماثلة، بصرف النظر عما إذا كانت تتم مقاصتها في قائمة المركز المالي الموحدة.

2021 بآلاف الريالات السعودية			
إجمالي الموجودات / (الالتزامات) قبل المقاصة	المقاصة مع إجمالي (الموجودات) / الالتزامات	صافي الموجودات / الالتزامات المثبتة	
1,629,037	(995,066)	633,971	القيمة العادلة الموجبة للمشتقات (إيضاح 11 ج)
(1,225,213)	995,066	(230,147)	القيمة العادلة السالبة للمشتقات (إيضاح 11 ج)

البنك السعودي للاستثمار

إيضاحات حول القوائم المالية الموحدة (تتمة)

للسنتين المنتهيتين في 31 ديسمبر 2021 و 2020

32. إدارة المخاطر المالية والائتمان - (تتمة)

2020 بآلاف الريالات السعودية

إجمالي الموجودات / (الالتزامات) قبل المقاصة	المقاصة مع إجمالي (الموجودات) / الالتزامات	صافي الموجودات / الالتزامات المثبتة
2,575,796	(1,557,447)	1,018,349
(1,886,909)	1,557,447	(329,462)

القيمة العادلة الموجبة للمشتقات (إيضاح 11 ج)

القيمة العادلة السالبة للمشتقات (إيضاح 11 ج)

ن) تسويات إجمالي القيم الدفترية ومخصصات خسائر الائتمان

مجموعة - الموجودات المالية وعقود الضمان المالي

فيما يلي، ملخص مُجمّع للتسوية بين الأرصدة الافتتاحية وأرصدة الإقفال لإجمالي القيم الدفترية ومخصصات خسائر الائتمان لكل الموجودات المالية، وعقود الضمان المالي للسنتين المنتهيتين في 31 ديسمبر 2021 و 2020:

إجمالي القيم الدفترية بآلاف الريالات السعودية				مخصصات خسائر الائتمان بآلاف الريالات السعودية			
المرحلة 1	المرحلة 2	المرحلة 3	الإجمالي	المرحلة 1	المرحلة 2	المرحلة 3	الإجمالي
91,333,369	5,666,420	3,745,623	100,745,412	520,621	211,545	1,922,949	2,655,115
الترحيل من المرحلة 1 إلى المرحلة 2	(485,532)	485,532	-	(12,667)	62,022	-	49,355
الترحيل من المرحلة 1 إلى المرحلة 3	(391,515)	-	391,515	(4,322)	-	200,395	196,073
الترحيل من المرحلة 2 إلى المرحلة 1	844,194	(844,194)	-	12,679	(24,860)	-	(12,181)
الترحيل من المرحلة 2 إلى المرحلة 3	-	(59,924)	59,924	-	(11,753)	33,655	21,902
الترحيل من المرحلة 3 إلى المرحلة 1	34,313	-	(34,313)	461	-	(12,118)	(11,657)
الترحيل من المرحلة 3 إلى المرحلة 2	-	56,315	(56,315)	-	5,780	(27,604)	(21,824)
تراكمات ما بعد النموذج (إيضاح 41)	-	-	-	104,801	32,879	60,992	198,672
التغيرات في التعرض للخطر وإعادة القياس	2,307,768	(767,113)	(141,382)	(45,285)	(12,769)	87,127	29,073
صافي حركة السنة	2,309,228	(1,129,384)	219,429	55,667	51,299	342,447	449,413
الديون المشطوبة، صافي	-	-	(1,103,688)	-	-	(1,103,688)	(1,103,688)
الأرصدة كما في 31 ديسمبر 2020	93,642,597	4,537,036	2,861,364	101,040,997	576,288	1,161,708	2,000,840
الترحيل من المرحلة 1 إلى المرحلة 2	(1,838,938)	1,838,938	-	(20,813)	109,356	-	88,543
الترحيل من المرحلة 1 إلى المرحلة 3	(133,000)	-	133,000	(1,825)	-	65,191	63,366
الترحيل من المرحلة 2 إلى المرحلة 1	1,011,468	(1,011,468)	-	5,038	(20,400)	-	(15,362)
الترحيل من المرحلة 2 إلى المرحلة 3	-	(237,627)	237,627	-	(58,856)	114,217	55,361
الترحيل من المرحلة 3 إلى المرحلة 1	13,792	-	(13,792)	66	-	(4,913)	(4,847)
الترحيل من المرحلة 3 إلى المرحلة 2	-	2,822	(2,822)	-	520	(1,724)	(1,204)
تراكمات ما بعد النموذج (إيضاح 41)	-	-	-	(27,245)	47,027	6,660	26,442
التغيرات في التعرض للخطر وإعادة القياس	5,522,290	(238,047)	(78,200)	(80,139)	121,987	(6,089)	35,759
صافي حركة السنة	4,575,612	354,618	275,813	(124,918)	199,634	173,342	248,058
الديون المشطوبة، صافي	-	-	(44,623)	-	-	(44,623)	(44,623)
الأرصدة كما في 31 ديسمبر 2021	98,218,209	4,891,654	3,092,554	106,202,417	451,370	1,290,427	2,204,275

البنك السعودي للاستثمار

إيضاحات حول القوائم المالية الموحدة (تتمة)

للسنتين المنتهيتين في 31 ديسمبر 2021 و 2020

32. إدارة المخاطر المالية والائتمان - (تتمة)

أرصدة لدى البنوك والمؤسسات المالية الأخرى

فيما يلي، ملخص التسوية بين الأرصدة الافتتاحية وأرصدة الإقفال لإجمالي القيم الدفترية ومخصصات خسائر الائتمان للأرصدة لدى البنوك والمؤسسات المالية الأخرى للسنتين المنتهيتين في 31 ديسمبر 2021 و 2020:

إجمالي القيم الدفترية بآلاف الريالات السعودية				مخصصات خسائر الائتمان بآلاف الريالات السعودية			
المرحلة 1	المرحلة 2	المرحلة 3	الإجمالي	المرحلة 1	المرحلة 2	المرحلة 3	الإجمالي
3,027,595	3,008	-	3,030,603	358	-	2,088	2,088
(801)	801	-	-	95	-	68	68
3,008	(3,008)	-	-	(358)	-	(255)	(255)
(860,786)	127	-	(860,659)	15	-	1,301	1,301
(858,579)	(2,080)	-	(860,659)	(248)	-	1,114	1,114
2,169,016	928	-	2,169,944	110	-	3,202	3,202
3,284,337	129	-	3,284,466	57	-	5,430	5,430
5,453,353	1,057	-	5,454,410	167	-	8,632	8,632

استثمارات - سندات الدين

فيما يلي، ملخص التسوية بين الأرصدة الافتتاحية وأرصدة الإقفال لإجمالي القيم الدفترية ومخصصات خسائر الائتمان لإجمالي سندات الدين للسنتين المنتهيتين في 31 ديسمبر 2021 و 2020:

إجمالي القيم الدفترية بآلاف الريالات السعودية				مخصصات خسائر الائتمان بآلاف الريالات السعودية			
المرحلة 1	المرحلة 2	المرحلة 3	الإجمالي	المرحلة 1	المرحلة 2	المرحلة 3	الإجمالي
25,747,421	-	-	25,747,421	29,659	-	-	29,659
4,212,488	-	-	4,212,488	1,726	-	-	1,726
29,959,909	-	-	29,959,909	31,385	-	-	31,385
(1,616,837)	-	-	(1,616,837)	(5,200)	-	-	(5,200)
28,343,072	-	-	28,343,072	26,185	-	-	26,185

البنك السعودي للاستثمار

إيضاحات حول القوائم المالية الموحدة (تتمة)

للسنتين المنتهيتين في 31 ديسمبر 2021 و 2020

32. إدارة المخاطر المالية والائتمان - (تتمة)

إجمالي قروض وسلف

فيما يلي، ملخص التسوية بين الأرصدة الافتتاحية وأرصدة الإقفال لإجمالي القيم الدفترية ومخصصات خسائر الائتمان لإجمالي القروض والسلف المالية للسنتين المنتهيتين في 31 ديسمبر 2021 و 2020:

إجمالي القيم الدفترية بآلاف الريالات السعودية				مخصصات خسائر الائتمان بآلاف الريالات السعودية			
المرحلة 1	المرحلة 2	المرحلة 3	الإجمالي	المرحلة 1	المرحلة 2	المرحلة 3	الإجمالي
الارصدة كما في 31 ديسمبر 2019	51,159,717	4,998,855	3,359,920	59,518,492	379,511	184,512	1,841,562
الرحول من المرحلة 1 إلى المرحلة 2	(453,281)	453,281	-	-	(12,474)	60,783	-
الرحول من المرحلة 1 إلى المرحلة 3	(353,398)	-	353,398	-	(3,881)	-	179,041
الرحول من المرحلة 2 إلى المرحلة 1	784,268	(784,268)	-	-	9,079	(19,768)	(10,689)
الرحول من المرحلة 2 إلى المرحلة 3	-	(57,415)	57,415	-	-	(11,586)	32,478
الرحول من المرحلة 3 إلى المرحلة 1	34,313	-	(34,313)	-	461	-	(11,657)
الرحول من المرحلة 3 إلى المرحلة 2	-	56,062	(56,062)	-	-	5,770	(21,714)
تراكبات ما بعد النموذج (إيضاح 41)	-	-	-	-	104,801	32,879	60,992
التغيرات في التعرض للخطر وإعادة القياس	(978,934)	(487,910)	(118,642)	(1,585,486)	(34,201)	(9,435)	94,309
صافي حركة السنة	(967,032)	(820,250)	201,796	(1,585,486)	63,785	58,643	331,099
الديون المشطوبة، صافي	-	-	(1,103,688)	(1,103,688)	-	-	(1,103,688)
الارصدة كما في 31 ديسمبر 2020	50,192,685	4,178,605	2,458,028	56,829,318	443,296	243,155	1,068,973
الرحول من المرحلة 1 إلى المرحلة 2	(1,645,702)	1,645,702	-	-	(15,679)	84,009	-
الرحول من المرحلة 1 إلى المرحلة 3	(130,078)	-	130,078	-	(1,817)	-	64,899
الرحول من المرحلة 2 إلى المرحلة 1	953,809	(953,809)	-	-	4,480	(17,217)	-
الرحول من المرحلة 2 إلى المرحلة 3	-	(236,965)	236,965	-	-	(58,811)	113,908
الرحول من المرحلة 3 إلى المرحلة 1	13,792	-	(13,792)	-	66	-	(4,913)
الرحول من المرحلة 3 إلى المرحلة 2	-	2,303	(2,303)	-	-	501	(1,542)
تراكبات ما بعد النموذج (إيضاح 41)	-	-	-	-	(27,245)	47,027	6,660
التغيرات في التعرض للخطر وإعادة القياس	3,486,350	(430,467)	(72,231)	2,983,652	(61,033)	124,929	(3,790)
صافي حركة السنة	2,678,171	26,764	278,717	2,983,652	(101,228)	180,438	175,222
الديون المشطوبة، صافي	-	-	(44,623)	(44,623)	-	-	(44,623)
الارصدة كما في 31 ديسمبر 2021	52,870,856	4,205,369	2,692,122	59,768,347	342,068	423,593	1,199,572
الارصدة كما في 31 ديسمبر 2021	52,870,856	4,205,369	2,692,122	59,768,347	342,068	423,593	1,965,233

البنك السعودي للاستثمار

إيضاحات حول القوائم المالية الموحدة (تتمة)

للسنتين المنتهيتين في 31 ديسمبر 2021 و 2020

32. إدارة المخاطر المالية والائتمان - (تتمة)

قروض وسلف - قروض تجارية، وجاري مدين، وقروض أخرى
 فيما يلي، ملخص التسوية بين الرصدة الافتتاحية وأرصدة الإقفال لإجمالي القيم الدفترية ومخصصات خسائر الائتمان للقروض التجارية، وجاري مدين، والقروض الأخرى للسنتين المنتهيتين في 31 ديسمبر 2021 و 2020:

إجمالي القيم الدفترية بآلاف الريالات السعودية				مخصصات خسائر الائتمان بآلاف الريالات السعودية			
المرحلة 1	المرحلة 2	المرحلة 3	الإجمالي	المرحلة 1	المرحلة 2	المرحلة 3	الإجمالي
الرصدة كما في 31 ديسمبر 2019	37,911,065	4,793,894	3,095,458	45,800,417	258,589	91,842	1,663,061
المحول من المرحلة 1 إلى المرحلة 2	(350,715)	350,715	-	(8,625)	17,720	-	9,095
المحول من المرحلة 1 إلى المرحلة 3	(283,056)	-	283,056	(1,603)	-	134,473	132,870
المحول من المرحلة 2 إلى المرحلة 1	745,351	(745,351)	-	7,433	(5,354)	-	2,079
المحول من المرحلة 2 إلى المرحلة 3	-	(33,326)	33,326	-	(2,180)	15,843	13,663
المحول من المرحلة 3 إلى المرحلة 1	23,448	-	(23,448)	186	-	(4,512)	(4,326)
المحول من المرحلة 3 إلى المرحلة 2	-	50,011	(50,011)	-	3,463	(23,329)	(19,866)
تراكمات ما بعد النموذج (إيضاح 41)	-	-	-	87,112	29,670	60,992	177,774
التغيرات في التعرض للخطر وإعادة القياس	1,079,317	(387,094)	18,097	710,320	44,521	164,957	206,264
صافي حركة السنة	1,214,345	(765,045)	261,020	710,320	87,840	348,424	517,553
الديون المشطوبة، صافي	-	-	(1,035,847)	(1,035,847)	-	(1,035,847)	(1,035,847)
الرصدة كما في 31 ديسمبر 2020	39,125,410	4,028,849	2,320,631	45,474,890	339,878	179,682	975,638
المحول من المرحلة 1 إلى المرحلة 2	(1,590,421)	1,590,421	-	(14,162)	73,870	-	59,708
المحول من المرحلة 1 إلى المرحلة 3	(46,077)	-	46,077	(65)	-	8,414	8,349
المحول من المرحلة 2 إلى المرحلة 1	931,892	(931,892)	-	2,969	(10,727)	-	(7,758)
المحول من المرحلة 2 إلى المرحلة 3	-	(227,743)	227,743	-	(54,869)	107,626	52,757
المحول من المرحلة 3 إلى المرحلة 1	9,559	-	(9,559)	20	-	(2,255)	(2,235)
تراكمات ما بعد النموذج (إيضاح 41)	-	-	-	(20,547)	49,863	6,660	35,976
التغيرات في التعرض للخطر وإعادة القياس	4,503,482	(334,594)	7,991	4,176,879	170,230	42,163	187,142
صافي حركة السنة	3,808,435	96,192	272,252	4,176,879	228,367	162,608	333,939
الديون المشطوبة، صافي	-	-	(12,342)	(12,342)	-	(12,342)	(12,342)
الرصدة كما في 31 ديسمبر 2021	42,933,845	4,125,041	2,580,541	49,639,427	282,842	408,049	1,125,904
							1,816,795

البنك السعودي للاستثمار

إيضاحات حول القوائم المالية الموحدة (تتمة)

للسنتين المنتهيتين في 31 ديسمبر 2021 و 2020

32. إدارة المخاطر المالية والائتمان - (تتمة)

قروض وسلف - قروض شخصية

فيما يلي، ملخص التسوية بين الأرصدة الافتتاحية وأرصدة الإقفال لإجمالي القيم الدفترية ومخصصات خسائر الائتمان للقروض الشخصية للسنتين المنتهيتين في 31 ديسمبر 2021 و 2020:

إجمالي القيم الدفترية بآلاف الريالات السعودية				مخصصات خسائر الائتمان بآلاف الريالات السعودية			
المرحلة 1	المرحلة 2	المرحلة 3	الإجمالي	المرحلة 1	المرحلة 2	المرحلة 3	الإجمالي
الأرصدة كما في 31 ديسمبر 2019	13,248,652	204,961	264,462	13,718,075	120,922	92,670	178,501
الرحول من المرحلة 1 إلى المرحلة 2	(102,566)	102,566	-	-	(3,849)	43,063	-
الرحول من المرحلة 1 إلى المرحلة 3	(70,342)	-	70,342	-	(2,278)	-	48,449
الرحول من المرحلة 2 إلى المرحلة 1	38,917	(38,917)	-	-	1,646	(14,414)	-
الرحول من المرحلة 2 إلى المرحلة 3	-	(24,089)	24,089	-	-	(9,406)	16,635
الرحول من المرحلة 3 إلى المرحلة 1	10,865	-	(10,865)	-	275	-	(7,606)
الرحول من المرحلة 3 إلى المرحلة 2	-	6,051	(6,051)	-	-	2,307	(4,155)
تراكبات ما بعد النموذج (إيضاح 41)	-	-	-	-	17,689	3,209	-
التغيرات في التعرض للخطر وإعادة القياس	(2,058,251)	(100,816)	(136,739)	(2,295,806)	(30,987)	(53,956)	(70,648)
صافي حركة السنة	(2,181,377)	(55,205)	(59,224)	(2,295,806)	(17,504)	(29,197)	(17,325)
الديون المشطوبة، صافي	-	-	(67,841)	(67,841)	-	-	(67,841)
الأرصدة كما في 31 ديسمبر 2020	11,067,275	149,756	137,397	11,354,428	103,418	63,473	93,335
الرحول من المرحلة 1 إلى المرحلة 2	(55,281)	55,281	-	-	(1,517)	10,139	-
الرحول من المرحلة 1 إلى المرحلة 3	(84,001)	-	84,001	-	(1,752)	-	56,485
الرحول من المرحلة 2 إلى المرحلة 1	21,917	(21,917)	-	-	1,511	(6,490)	-
الرحول من المرحلة 2 إلى المرحلة 3	-	(9,222)	9,222	-	-	(3,942)	6,282
الرحول من المرحلة 3 إلى المرحلة 1	4,233	-	(4,233)	-	46	-	(2,658)
الرحول من المرحلة 3 إلى المرحلة 2	-	2,303	(2,303)	-	-	501	(1,542)
تراكبات ما بعد النموذج (إيضاح 41)	-	-	-	-	(6,698)	(2,836)	-
التغيرات في التعرض للخطر وإعادة القياس	(1,017,132)	(95,873)	(80,222)	(1,193,227)	(35,782)	(45,301)	(45,953)
صافي حركة السنة	(1,130,264)	(69,428)	6,465	(1,193,227)	(44,192)	(47,929)	12,614
الديون المشطوبة، صافي	-	-	(32,281)	(32,281)	-	-	(32,281)
الأرصدة كما في 31 ديسمبر 2021	9,937,011	80,328	111,581	10,128,920	59,226	15,544	73,668
الأرصدة كما في 31 ديسمبر 2021	9,937,011	80,328	111,581	10,128,920	59,226	15,544	73,668
الأرصدة كما في 31 ديسمبر 2021	9,937,011	80,328	111,581	10,128,920	59,226	15,544	73,668

البنك السعودي للاستثمار

إيضاحات حول القوائم المالية الموحدة (تتمة)

للسنتين المنتهيتين في 31 ديسمبر 2021 و 2020

32. إدارة المخاطر المالية والائتمان - (تتمة)

عقود الضمان المالي

فيما يلي، ملخص التسوية بين الرصدة الافتتاحية وأرصدة الإقفال لإجمالي القيم الدفترية ومخصصات خسائر الائتمان لعقود الضمان المالي للسنتين المنتهيتين في 31 ديسمبر 2021 و 2020:

مخصصات خسائر الائتمان بالآلاف الريالات السعودية				إجمالي القيم الدفترية بالآلاف الريالات السعودية				
الإجمالي	المرحلة 3	المرحلة 2	المرحلة 1	الإجمالي	المرحلة 3	المرحلة 2	المرحلة 1	
217,397	81,387	26,675	109,335	12,417,160	385,703	664,557	11,366,900	الرصدة كما في 31 ديسمبر 2019
978	-	1,144	(166)	-	-	31,450	(31,450)	المحول من المرحلة 1 إلى المرحلة 2
17,032	17,473	-	(441)	-	38,117	-	(38,117)	المحول من المرحلة 1 إلى المرحلة 3
(1,237)	-	(4,734)	3,497	-	-	(56,918)	56,918	المحول من المرحلة 2 إلى المرحلة 1
1,010	1,177	(167)	-	-	2,509	(2,509)	-	المحول من المرحلة 2 إلى المرحلة 3
(110)	(120)	10	-	-	(253)	253	-	المحول من المرحلة 3 إلى المرحلة 2
(24,516)	(7,182)	(3,349)	(13,985)	(409,030)	(22,740)	(279,330)	(106,960)	التغيرات في التعرض للخطر وإعادة القياس
(6,843)	11,348	(7,096)	(11,095)	(409,030)	17,633	(307,054)	(119,609)	صافي حركة السنة
210,554	92,735	19,579	98,240	12,008,130	403,336	357,503	11,247,291	الرصدة كما في 31 ديسمبر 2020
20,213	-	25,347	(5,134)	-	-	193,236	(193,236)	المحول من المرحلة 1 إلى المرحلة 2
284	292	-	(8)	-	2,922	-	(2,922)	المحول من المرحلة 1 إلى المرحلة 3
(2,625)	-	(3,183)	558	-	-	(57,659)	57,659	المحول من المرحلة 2 إلى المرحلة 1
264	309	(45)	-	-	662	(662)	-	المحول من المرحلة 2 إلى المرحلة 3
(163)	(182)	19	-	-	(519)	519	-	المحول من المرحلة 3 إلى المرحلة 2
(24,396)	(2,299)	(2,999)	(19,098)	455,500	(5,969)	192,291	269,178	التغيرات في التعرض للخطر وإعادة القياس
(6,423)	(1,880)	19,139	(23,682)	455,500	(2,904)	327,725	130,679	صافي حركة السنة
204,131	90,855	38,718	74,558	12,463,630	400,432	685,228	11,377,970	الرصدة كما في 31 ديسمبر 2021

البنك السعودي للاستثمار

إيضاحات حول القوائم المالية الموحدة (تتمة)

للسنتين المنتهيتين في 31 ديسمبر 2021 و 2020

32. إدارة المخاطر المالية والائتمان - (تتمة)

موجودات أخرى - ذمم عملاء ومدينون آخرون

فيما يلي، ملخص التسوية بين الأرصدة الافتتاحية وأرصدة الإقفال لإجمالي القيم الدفترية ومخصصات خسائر الائتمان لذمم عملاء ومدينون آخرون، المدرجة في الموجودات الأخرى، للسنتين المنتهيتين في 31 ديسمبر 2021 و 2020:

إجمالي القيم الدفترية بآلاف الريالات السعودية				مخصصات خسائر الائتمان بآلاف الريالات السعودية			
المرحلة 1	المرحلة 2	المرحلة 3	الإجمالي	المرحلة 1	المرحلة 2	المرحلة 3	الإجمالي
31,736	-	-	31,736	386	-	-	386
41,960	-	-	41,960	(111)	-	-	(111)
73,696	-	-	73,696	275	-	-	275
99,262	-	-	99,262	(181)	-	-	(181)
172,958	-	-	172,958	94	-	-	94

تمثل مبالغ التحويل في التسويات أعلاه صافي الزيادة أو النقص في مخصص خسائر الائتمان نتيجة للتحويلات بين المراحل خلال السنتين المنتهيتين في 31 ديسمبر 2021 و 2020.

(س) تحليل جودة الائتمان

أرصدة لدى البنوك والمؤسسات المالية الأخرى

يوضح الجدول التالي معلومات حول جودة الائتمان لأرصدة لدى البنوك والمؤسسات المالية الأخرى كما في 31 ديسمبر 2021 و 2020:

2021 بآلاف الريالات السعودية				2020 بآلاف الريالات السعودية			
المرحلة 1	المرحلة 2	المرحلة 3	الإجمالي	المرحلة 1	المرحلة 2	المرحلة 3	الإجمالي
5,360,583	-	-	5,360,583	2,104,763	-	-	2,104,763
91,326	1,057	-	92,383	62,220	928	-	63,148
1,444	-	-	1,444	2,033	-	-	2,033
5,453,353	1,057	-	5,454,410	2,169,016	928	-	2,169,944

استثمارات - سندات دين

يوضح الجدول التالي معلومات حول جودة الائتمان لسندات الدين كما في 31 ديسمبر 2021 و 2020:

2021 بآلاف الريالات السعودية				2020 بآلاف الريالات السعودية			
المرحلة 1	المرحلة 2	المرحلة 3	الإجمالي	المرحلة 1	المرحلة 2	المرحلة 3	الإجمالي
25,335,758	-	-	25,335,758	26,931,789	-	-	26,931,789
1,981,149	-	-	1,981,149	2,039,423	-	-	2,039,423
1,026,165	-	-	1,026,165	988,697	-	-	988,697
28,343,072	-	-	28,343,072	29,959,909	-	-	29,959,909

تحتوي الاستثمارات ذات الدرجة الاستثمارية /أطراف أخرى عامة على استثمارات لا تقل في جودة تصنيفها الائتماني الخارجي المُعد من وكالات تصنيف ائتماني معتمدة تتضمن مخاطر ائتمانية منخفضة الى متوسطة. تتضمن الاستثمارات غير المصنفة بشكل أساسي سندات شركات سعودية.

البنك السعودي للاستثمار

إيضاحات حول القوائم المالية الموحدة (تتمة)

للسنتين المنتهيتين في 31 ديسمبر 2021 و 2020

32. إدارة المخاطر المالية والائتمان - (تتمة)

إجمالي قروض وسلف

يوضح الجدول التالي معلومات حول جودة الائتمان لإجمالي قروض وسلف كما في 31 ديسمبر 2021 و 2020:

2020 بآلاف الريالات السعودية				2021 بآلاف الريالات السعودية				
الإجمالي	المرحلة 3	المرحلة 2	المرحلة 1	الإجمالي	المرحلة 3	المرحلة 2	المرحلة 1	
53,134,458	-	2,941,773	50,192,685	55,954,882	-	3,084,026	52,870,856	الدرجات 1-6 والغير مصنفة
1,236,832	-	1,236,832	-	1,121,343	-	1,121,343	-	الدرجة 7 - تحت الملاحظة
2,458,028	2,458,028	-	-	2,692,122	2,692,122	-	-	خسائر الائتمان المتوقعة مدى الحياة
56,829,318	2,458,028	4,178,605	50,192,685	59,768,347	2,692,122	4,205,369	52,870,856	الإجمالي

قروض وسلف - قروض تجارية، وجاري مدين، وقروض أخرى

يوضح الجدول التالي معلومات حول جودة الائتمان لقروض وسلف - قروض تجارية، وجاري مدين، وقروض أخرى كما في 31 ديسمبر 2021 و 2020:

2020 بآلاف الريالات السعودية				2021 بآلاف الريالات السعودية				
الإجمالي	المرحلة 3	المرحلة 2	المرحلة 1	الإجمالي	المرحلة 3	المرحلة 2	المرحلة 1	
41,917,427	-	2,792,017	39,125,410	45,937,543	-	3,003,698	42,933,845	الدرجات 1-6 والغير مصنفة
1,236,832	-	1,236,832	-	1,121,343	-	1,121,343	-	الدرجة 7 - تحت الملاحظة
2,320,631	2,320,631	-	-	2,580,541	2,580,541	-	-	خسائر الائتمان المتوقعة مدى الحياة
45,474,890	2,320,631	4,028,849	39,125,410	49,639,427	2,580,541	4,125,041	42,933,845	الإجمالي

راجع إيضاح (د)(1) للمزيد عن فئات الدرجات لتصنيف القروض والسلف.

قروض وسلف - قروض شخصية

يوضح الجدول التالي معلومات حول جودة الائتمان لقروض شخصية كما في 31 ديسمبر 2021 و 2020:

2020 بآلاف الريالات السعودية				2021 بآلاف الريالات السعودية				
الإجمالي	المرحلة 3	المرحلة 2	المرحلة 1	الإجمالي	المرحلة 3	المرحلة 2	المرحلة 1	
11,217,031	-	149,756	11,067,275	10,017,339	-	80,328	9,937,011	غير مصنف
137,397	137,397	-	-	111,581	111,581	-	-	خسائر الائتمان المتوقعة مدى الحياة
11,354,428	137,397	149,756	11,067,275	10,128,920	111,581	80,328	9,937,011	الإجمالي

عقود الضمان المالي

يوضح الجدول التالي معلومات حول جودة الائتمان لعقود الضمان المالي كما في 31 ديسمبر 2021 و 2020:

2020 بآلاف الريالات السعودية				2021 بآلاف الريالات السعودية				
الإجمالي	المرحلة 3	المرحلة 2	المرحلة 1	الإجمالي	المرحلة 3	المرحلة 2	المرحلة 1	
11,549,670	-	302,379	11,247,291	11,922,427	-	544,457	11,377,970	الدرجات 1-6 والغير مصنفة
55,124	-	55,124	-	140,771	-	140,771	-	الدرجة 7 - تحت الملاحظة
403,336	403,336	-	-	400,432	400,432	-	-	خسائر الائتمان المتوقعة مدى الحياة
12,008,130	403,336	357,503	11,247,291	12,463,630	400,432	685,228	11,377,970	الإجمالي

البنك السعودي للاستثمار

إيضاحات حول القوائم المالية الموحدة (تتمة)

للسنتين المنتهيتين في 31 ديسمبر 2021 و 2020

32. إدارة المخاطر المالية والائتمان - (تتمة)

ع ملخص الموجودات المالية والمطلوبات المالية

يلخص الجدولان التاليان الأرصدة للموجودات المالية والأخرى والمطلوبات المالية والأخرى بتبويب القياس في قائمة المركز المالي الموحدة كما في 31 ديسمبر 2021 و 2020:

2021 بالآلاف الريالات السعودية					
إجمالي القيمة الدفترية	بالقيمة العادلة من خلال بنود الدخل الشامل الأخرى - سندات الدين	القيمة العادلة من خلال بنود الدخل الشامل الأخرى - سندات الأسهم	الزامي بالقيمة العادلة من خلال الأرباح والخسائر	بالتكلفة المطفأة	
					الموجودات المالية والأخرى:
5,901,679	-	-	-	5,901,679	نقدية وأرصدة لدى البنك المركزي السعودي
5,445,778	-	-	-	5,445,778	أرصدة لدى البنوك والمؤسسات المالية الأخرى، صافي
28,841,751	28,343,072	356,023	142,656	-	استثمارات
663,971	-	-	663,971	-	القيمة العادلة الموجبة للمشتقات، صافي
57,803,114	-	-	-	57,803,114	قروض وسلف، صافي
245,529	-	-	-	245,529	موجودات أخرى
98,901,822	28,343,072	356,023	806,627	69,396,100	إجمالي الموجودات المالية والأخرى
					المطلوبات المالية والأخرى:
21,792,608	-	-	-	21,792,608	أرصدة للبنوك والمؤسسات المالية الأخرى، صافي
61,514,882	-	-	-	61,514,882	ودائع العملاء
230,147	-	-	230,147	-	القيمة العادلة السالبة للمشتقات، صافي
1,748,923	-	-	-	1,748,923	مطلوبات أخرى
85,286,560	-	-	230,147	85,056,413	إجمالي المطلوبات المالية والأخرى

2020 بالآلاف الريالات السعودية					
إجمالي القيمة الدفترية	بالقيمة العادلة من خلال بنود الدخل الشامل الأخرى - سندات الدين	القيمة العادلة من خلال بنود الدخل الشامل الأخرى - سندات الأسهم	الزامي بالقيمة العادلة من خلال الأرباح والخسائر	بالتكلفة المطفأة	
					الموجودات المالية والأخرى:
8,323,490	-	-	-	8,323,490	نقدية وأرصدة لدى البنك المركزي السعودي
2,166,742	-	-	-	2,166,742	أرصدة لدى البنوك والمؤسسات المالية الأخرى، صافي
30,513,843	29,959,909	373,819	180,115	-	استثمارات
1,018,349	-	-	1,018,349	-	القيمة العادلة الموجبة للمشتقات، صافي
55,073,894	-	-	-	55,073,894	قروض وسلف، صافي
149,352	-	-	-	149,352	موجودات أخرى
97,245,670	29,959,909	373,819	1,198,464	65,713,478	إجمالي الموجودات المالية والأخرى
					المطلوبات المالية والأخرى:
20,073,084	-	-	-	20,073,084	أرصدة للبنوك والمؤسسات المالية الأخرى، صافي
60,143,589	-	-	-	60,143,589	ودائع العملاء
329,462	-	-	329,462	-	القيمة العادلة السالبة للمشتقات، صافي
2,006,169	-	-	-	2,006,169	قروض لأجل
2,001,195	-	-	-	2,001,195	مطلوبات أخرى
84,553,499	-	-	329,462	84,224,037	إجمالي المطلوبات المالية والأخرى

البنك السعودي للاستثمار

إيضاحات حول القوائم المالية الموحدة (تمة)

للسنتين المنتهيتين في 31 ديسمبر 2021 و 2020

33. القيمة العادلة للموجودات والمطلوبات المالية

أ) تستخدم المجموعة التسلسل الهرمي للقيمة العادلة المبين في إيضاح 2 - (د2) عند احتساب وعرض القيمة العادلة للأدوات المالية. الجدول التالي يوضح تحليل للموجودات والمطلوبات المالية المسجلة بقيمتها العادلة كما في 31 ديسمبر 2021 و 2020 حسب مستويات التسلسل الهرمي.

2021 بآلاف الريالات السعودية				
المستوى الأول	المستوى الثاني	المستوى الثالث	الإجمالي	
				موجودات مالية تم قياسها بالقيمة العادلة:
-	500,369	163,602	663,971	مشتقات الأدوات المالية من خلال القيمة العادلة للأرباح والخسائر، صافي
27,157,084	1,528,729	13,282	28,699,095	الاستثمارات من خلال بنود الدخل الشامل الأخرى
117,776	-	24,880	142,656	الاستثمارات من خلال الأرباح والخسائر
27,274,860	2,029,098	201,764	29,505,722	الإجمالي
				مطلوبات مالية مسجلة بالقيمة العادلة:
-	230,147	-	230,147	مشتقات الأدوات المالية من خلال الأرباح والخسائر، صافي
-	230,147	-	230,147	الإجمالي

2020 بآلاف الريالات السعودية				
المستوى الأول	المستوى الثاني	المستوى الثالث	الإجمالي	
				موجودات مالية تم قياسها بالقيمة العادلة:
-	681,774	336,575	1,018,349	مشتقات الأدوات المالية من خلال القيمة العادلة للأرباح والخسائر، صافي
26,173,775	4,146,678	13,275	30,333,728	الاستثمارات من خلال بنود الدخل الشامل الأخرى
132,949	-	47,166	180,115	الاستثمارات من خلال الأرباح والخسائر
26,306,724	4,828,452	397,016	31,532,192	الإجمالي
				مطلوبات مالية مسجلة بالقيمة العادلة:
-	329,462	-	329,462	مشتقات الأدوات المالية من خلال الأرباح والخسائر، صافي
-	329,462	-	329,462	الإجمالي

يبلغ إجمالي التغيرات في القيمة العادلة والمدرج قيمتها في قائمة الدخل الموحدة للسنة المنتهية في 31 ديسمبر 2021، والمقدرة باستخدام نماذج التقييم المناسبة، خسائر بقيمة 172.9 مليون ريال سعودي (2020: خسائر بقيمة 84.6 مليون ريال سعودي). التي تتعلق بشكل أساسي بالتغيرات في تقييم خيار بيع شركة زميلة المبين في الإيضاح 11 هـ، والذي تم إدراجه في القيمة العادلة غير المحققة من خلال الأرباح والخسائر.

يحتوي المستوى الثاني للاستثمارات على سندات دين والتي تتكون من سندات شركات سعودية وسندات بنوك وسندات حكومة المملكة العربية السعودية. تعتبر هذه السندات بشكل عام غير متداولة. في غياب الأسعار المتداولة في السوق النشط، يتم تقييم هذه السندات باستخدام معطيات يمكن ملاحظتها مثل معلومات العائد للأدوات المتماثلة أو سعر آخر عملية تم تنفيذها لنفس مصدر السندات أو بناءً على مؤشرات السوق المتداولة. تعتبر التعديلات جزءاً من التقييمات عندما يكون من الضروري المحاسبة عن عوامل مختلفة لتلك الأدوات بما في ذلك آجال تلك الأدوات. كون المعطيات المهمة لتلك الاستثمارات يمكن ملاحظتها، فقد قام البنك بتصنيفها ضمن المستوى الثاني.

تحتوي الأدوات المالية المشتقة للمستوى الثاني على عقود مشتقات متعددة تتضمن عقود صرف أجنبي آجلة أو خيارات أسعار العملات، ومقايضات أسعار العمولة. يتم تقييم هذه المشتقات باستخدام نماذج تسعير تتمتع باعتراف واسع. تتضمن أكثر تقنيات التسعير تطبيقاً، استخداماً لنماذج التسعير المعياري المستقبلي، باستخدام احتساب القيمة الحالية وباستخدام نماذج خيارات التسعير (بلاك سكولز) واسعة الانتشار. استخدمت هذه النماذج عملية دمج عدة معطيات سوق مختلفة تتضمن أسعار صرف أجنبي، وأسعار مستقبلية، ومنحنى عائد، وبالتالي فإن هذه المشتقات قد تم تصنيفها ضمن المستوى الثاني.

البنك السعودي للاستثمار

إيضاحات حول القوائم المالية الموحدة (تتمة)

للسنتين المنتهيتين في 31 ديسمبر 2021 و 2020

33. القيمة العادلة للموجودات والمطلوبات المالية - (تتمة)

يحتوي المستوى الثالث للاستثمارات على استثمارات في صناديق ملكية خاصة، وبعض الاستثمارات الاستراتيجية الغير متداولة في الأسهم. تعتبر هذه السندات بشكل عام غير متداولة في سوق نشط، وبالتالي يتم تقييم هذه السندات باستخدام معطيات وأردة من مُصدر السندات أو طرف خارجي آخر، أو عندما تغيب أي من تلك البدائل كمؤشر تقدير يمكن الاعتماد عليه، فإنه تتم تقييم تلك السندات بالتكلفة. خلال السنة المنتهية في 31 ديسمبر 2020، تم تحويل بعض السندات الحكومية لدول مجلس التعاون الخليجي من المستوى الثالث إلى المستوى الثاني.

تتضمن مشتقات الأدوات المالية للمستوى الثالث المشتق الضمني لخيار البيع الناشئ من الاتفاقية الرئيسية الحالية والتي أبرمها البنك فيما يخص الاستثمار في شركة زميلة (انظر إيضاح 11 هـ). ولغرض تحديد القيمة العادلة لخيار البيع هذا، يستخدم البنك نموذجاً ذو حدين لتسعير الخيارات الأوسع انتشاراً وقبولاً. يتطلب هذا النموذج معطيات محددة ليمكن ملاحظتها في السوق الحالي. كذلك فإن بعض هذه المعطيات تم تحديدها في الاتفاقية الرئيسية مع الشركة الزميلة، في نفس الوقت التي تتوفر فيه بعض المعطيات ضمن نتائج الأعمال السابقة للشركة الزميلة. بالإضافة لذلك، تتطلب بعض تلك المعطيات قيام الإدارة بتطبيق أحكام تحتوي على تقديرات عن النتائج المستقبلية للشركة الزميلة، والتي يمكن أن تظهر كنتيجة لتنفيذ الخيار، وتقدير القيمة العادلة للاستثمار الرئيسي. تجدر الإشارة إلى أن العديد من معطيات الخيار تتم في سياق مستقل.

في الحال الذي تتغير فيه التقديرات المهمة للمعطيات بموجب 10 بالمائة أو سالب 10 بالمائة، فإن القيمة العادلة يمكن أن تزيد أو أن تنخفض بما يقارب 33.1 مليون ريال سعودي (2020: 60.2 مليون ريال سعودي) نتيجة لتقدير النتائج المستقبلية للشركة التابعة، ويمكن أن تزيد أو تنخفض بما يقارب 14.6 مليون ريال سعودي (2020: 26.1 مليون ريال سعودي) نتيجة لتقدير التأثيرات المحددة على نتائج العمليات للشركة الزميلة والتي قد تظهر نتيجة لتنفيذ الخيار، ويمكن أن تزيد أو تنخفض بما يقارب 16.1 مليون ريال سعودي (2020: 24.2 مليون ريال سعودي) نتيجة لتقدير القيمة العادلة للاستثمار الرئيسي.

تُبنى التقديرات المهمة للمجموعة، من كافة الأوجه الأساسية، على الخبرة والأحكام الخاصة بكل جزئية من المعطيات، وفي كل الأحوال، يتم بذل العناية الواجبة للتأكد من أن المعطيات تتسم بالحرر للتأكد من أن تقدير القيمة العادلة يعتبر منطقيًا في كل الأحوال. ولكن، قد تختلف المبالغ المتحققة في المستقبل عن تقديرات البنك لتلك القيمة العادلة.

(ب) يلخص الجدول أدناه التغيرات في القيمة العادلة للمستوى الثالث للسنتين المنتهيتين في 31 ديسمبر 2021 و 2020:

2021 بـآلاف الريالات السعودية	2020 بـآلاف الريالات السعودية	
397,016	939,020	القيمة العادلة في بداية السنة
-	(453,906)	التحويلات إلى المستوى الثاني
(195,252)	(88,098)	صافي التغير في القيمة العادلة
201,764	397,016	الرصيد في نهاية السنة

البنك السعودي للاستثمار

إيضاحات حول القوائم المالية الموحدة (تتمة)

للسنتين المنتهيتين في 31 ديسمبر 2021 و 2020

33. القيمة العادلة للموجودات والمطلوبات المالية - (تتمة)

(ج) يلخص الجدول أدناه القيم العادلة المقدرة للموجودات المالية والمطلوبات المالية كما في 31 ديسمبر 2021 و 2020 والتي لم يتم تسجيلها بالقيمة العادلة في القوائم المالية الموحدة مقارنة مع القيم الدفترية لتلك البنود.

2021	القيم الدفترية بآلاف الريالات السعودية	القيم العادلة المقدرة بآلاف الريالات السعودية
موجودات مالية:		
أرصدة لدى البنوك والمؤسسات المالية الأخرى	5,445,778	5,445,778
قروض وسلف، صافي	57,803,114	58,638,152
إجمالي	63,248,892	64,083,930
مطلوبات مالية:		
أرصدة للبنوك والمؤسسات المالية الأخرى، صافي	21,792,608	21,792,608
ودائع العملاء	61,514,882	59,978,185
إجمالي	83,307,490	81,770,793

2020	القيم الدفترية بآلاف الريالات السعودية	القيم العادلة المقدرة بآلاف الريالات السعودية
موجودات مالية:		
أرصدة لدى البنوك والمؤسسات المالية الأخرى	2,166,742	2,166,742
قروض وسلف، صافي	55,073,894	59,325,028
إجمالي	57,240,636	61,491,770
مطلوبات مالية:		
أرصدة للبنوك والمؤسسات المالية الأخرى، صافي	20,073,084	20,073,084
ودائع العملاء	60,143,589	59,715,600
قروض لأجل	2,006,169	2,006,169
إجمالي	82,222,842	81,794,853

تم احتساب القيمة المقدرة للقروض والسلف، بالصافي باستخدام نماذج التدفقات النقدية المخصومة، على أساس أسعار السوق، لكل محفظة من محافظ القروض باستخدام المتوسط المرجح المقدر لتواريخ الاستحقاق. تم احتساب القيمة المقدرة لودائع العملاء باستخدام نماذج التدفقات النقدية المخصومة، على أساس أسعار السوق، لكل عمولة محملة باستخدام المتوسط المرجح المقدر لتواريخ الاستحقاق. تلك القيم العادلة المقدرة تعتبر ضمن المستوي الثالث ضمن التسلسل الهرمي للقيمة العادلة.

إن القيمة العادلة للأدوات المالية الأخرى غير المدرجة في القوائم المالية الموحدة، لا تختلف جوهرياً عن القيم الدفترية. تُدرج القيمة العادلة للقروض لأجل والأرصدة لدى البنوك والمؤسسات المالية الأخرى والأرصدة للبنوك والمؤسسات المالية الأخرى بالتكلفة المطفأة، حيث لا تختلف جوهرياً عن القيم الدفترية المدرجة في القوائم المالية الموحدة بسبب عدم وجود اختلاف جوهري بين أسعار العمولات الخاصة بالسائدة في السوق للأدوات المالية المشابهة للأسعار المتعاقد عليها وأسعار العمولات الخاصة عند الاعتراف المبدئي، وبسبب قصر الفترات التعاقدية للأرصدة لدى البنوك والمؤسسات المالية الأخرى.

34. المعاملات مع الأطراف ذات العلاقة

(أ) تقوم المجموعة في سياق أعمالها الاعتيادية، بالتعامل مع أطراف ذات علاقة. كما تخضع أرصدة و معاملات الأطراف ذات العلاقة لأحكام نظام مراقبة البنوك والأنظمة الأخرى الصادرة عن البنك المركزي السعودي. خلال عام 2014، أصدرت البنك المركزي السعودي، تحديداً لمبادئ حوكمة الشركات للبنوك العاملة في المملكة العربية السعودية وخلال عام 2020، أصدرت البنك المركزي السعودي قواعداً على تعرضات البنوك للأطراف ذات العلاقة. هذه التحديثات تُعرّف الأطراف ذات العلاقة والحاجة إلى معالجة تلك المعاملات ذات الصلة بشكل عادل ويحون إعطاء أولوية لتلك الأطراف وتحدد تضارب المصالح المحتمل ضمن تلك المعاملات، وكذلك تقرر متطلبات الإفصاح عن تلك المعاملات الخاصة بالأطراف ذات العلاقة.

البنك السعودي للاستثمار

إيضاحات حول القوائم المالية الموحدة (تتمة)

للسنتين المنتهيتين في 31 ديسمبر 2021 و 2020

34. المعاملات مع الأطراف ذات العلاقة - (تتمة)

يتوافق التعريف والإفصاح عن معاملات الأطراف ذات العلاقة للبنك مع اللوائح الصادرة عن البنك المركزي السعودي، والتي تمت الموافقة عليها من قبل مجلس إدارة البنك. وتشمل هذه اللوائح التعريفات التالية بخصوص الأطراف ذات العلاقة:

- إدارة البنك وأقاربهم /أو الكيانات التابعة،
- المساهمين الرئيسيين للبنك و/أو أقاربهم،
- الشركات الزميلة للبنك والمنشآت التي يتم المحاسبة عنها باستخدام طريقة الملكية، والإدارة وأقاربهم،
- صناديق منافع موظفي البنك مثل التقاعد أو خطط المنافع الأخرى التي يتم إدارتها من قبل البنك، و
- أي أطراف أخرى تكون إدارتها والسياسات التشغيلية الخاصة بها متأثرة جوهريًا بشكل مباشر أو غير مباشر من قبل البنك.

تشمل إدارة البنك أولئك الأشخاص الذين يتحملون المسؤولية لتحقيق أهداف البنك والذين لديهم السلطة لوضع السياسات واتخاذ القرارات التي يتم من خلالها متابعة تلك الأهداف. وبالتالي يشمل تعريف الإدارة أعضاء مجلس إدارة البنك والرئيس التنفيذي ومدراء العموم ونوابهم والمدير المالي ومدراء الإدارات الرئيسية ومدراء إدارة المخاطر والمراجعة الداخلية ووظائف الالتزام والوظائف المماثلة في البنك وأعضاء إدارة البنك التي تتطلب اعتماد عدم الممانعة من البنك المركزي السعودي.

يشمل المساهمين الرئيسيين الملاك الذين يملكون أكثر من 5% من حق التصويت في ملكية البنك و/أو مصلحة التصويت للبنك.

يشمل الأقارب الأزواج والأولاد والتبني والأجداد والأحفاد والخرية للذين يمكن اعتبارهم متحكمين مؤثرين من أعضاء إدارة البنك، مساهمين رئيسيين، أو شركة زميلة أو تؤدي العلاقة الأسرية بينهم أن يكونوا متحكمين أو مؤثرين.

(ب) تتلخص الأرصدة الناتجة عن هذه المعاملات والمدرجة في قائمة المركز المالي الموحدة كما في 31 ديسمبر 2021 و 2020 كالآتي:

2021 بآلاف الريالات السعودية	2020 بآلاف الريالات السعودية	
إدارة البنك وأقاربهم /أو الكيانات التابعة:		
598,381	804,421	قروض وسلف
2,407,677	469,228	ودائع العملاء
7,000	7,000	صكوك الشريحة الأولى
336,634	306,912	التعهدات والالتزامات المحتملة
413,118	429,675	استثمارات
المساهمين الرئيسيين للبنك و/أو أقاربهم:		
1,714,130	760,091	ودائع العملاء
30,000	30,000	صكوك الشريحة الأولى
الشركات الزميلة للبنك والمنشآت التي يتم المحاسبة عنها باستخدام طريقة الملكية، والإدارة وأقاربهم:		
893,330	732,527	قروض وسلف
268,390	381,956	ودائع العملاء
3,000	5,000	صكوك الشريحة الأولى
100,050	102,050	التعهدات والالتزامات المحتملة
صناديق منافع موظفي البنك مثل التقاعد أو خطط المنافع الأخرى التي يتم إدارتها من قبل البنك:		
329,567	264,141	ودائع العملاء ومطلوبات أخرى

البنك السعودي للاستثمار

إيضاحات حول القوائم المالية الموحدة (تتمة)

للسنتين المنتهيتين في 31 ديسمبر 2021 و 2020

34. المعاملات مع الأطراف ذات العلاقة - (تتمة)

(ج) فيما يلي تحليل بالإيرادات والمصاريف المتعلقة بالمعاملات مع الأطراف ذات العلاقة والمدرجة في قائمة الدخل الموحدة للسنتين المنتهيتين في 31 ديسمبر 2021 و 2020:

2021 بآلاف الريالات السعودية	2020 بآلاف الريالات السعودية	
إدارة البنك و/أو أفراد الأسرة المباشرين:		
18,774	29,195	دخل عمولات خاصة
6,003	5,595	مصاريف عمولات خاصة
138	25	دخل أتعاب خدمات بنكية
15,719	-	مصاريف أخرى
المساهمين الرئيسيين للبنك و/أو أفراد الأسرة المباشرين:		
4,583	293	مصاريف عمولات خاصة
7,758	7,758	إيجار ومصاريف مباني (إيجار مبنى)
4,587	100	مصاريف أخرى
الشركات المنتسبة للبنك والمنشآت التي يتم المحاسبة عنها باستخدام طريقة الملكية:		
30,452	31,863	دخل عمولات خاصة
397	6,284	مصاريف عمولات خاصة
433	3,113	دخل أتعاب خدمات بنكية
5,320	5,394	دخل عمليات أخرى
16,702	2,659	مصاريف أخرى
8,281	6,545	مكافآت أعضاء مجلس الإدارة ولجان المجلس الأخرى

تتم جميع المعاملات مع الأطراف ذات العلاقة بشروط معتمدة من الإدارة.

تم الإفصاح عن التعويضات الإجمالية المدفوعة للإدارة التنفيذية خلال السنة في الإيضاح 25ب.

35. كفاية رأس المال

(أ) تتضمن أهداف المجموعة بخصوص إدارة رأس المال الالتزام بمتطلبات رأس المال الموضوعة من قبل البنك المركزي السعودي لضمان قدرة المجموعة على الاستثمارية والمحافظة على قاعدة رأس مال قوية.

تقوم المجموعة بمراقبة مدى كفاية رأس مالها وذلك باستخدام المعدلات المحددة من قبل البنك المركزي السعودي، وبموجبها يتم قياس مدى كفاية رأس المال وذلك بمقارنة بنود رأس المال المؤهل للمجموعة مع الموجودات المدرجة في قائمة المركز المالي الموحدة والتعهدات والالتزامات المحتملة والمبالغ الاسمية للمشتقات باستخدام المبالغ المرجحة لإظهار المخاطر المتعلقة بها.

يلخص الجدول أدناه موجودات البنك المُرَجحة للمخاطر للركيزة الأولى، رأس المال الأساسي والمساند و نسب كفاية رأس المال المقابلة كما في 31 ديسمبر 2021 و 2020.

2021 بآلاف الريالات السعودية	2020 بآلاف الريالات السعودية	
79,052,694	72,782,528	مخاطر الائتمان للموجودات المُرَجحة للمخاطر
5,091,578	5,112,624	مخاطر العمليات للموجودات المُرَجحة للمخاطر
1,021,036	1,642,306	مخاطر السوق للموجودات المُرَجحة للمخاطر
85,165,308	79,537,458	مجموع الركيزة الأولى - للموجودات المُرَجحة للمخاطر
17,105,736	16,135,294	رأس المال الأساسي
644,436	730,973	رأس المال المساند
17,750,172	16,866,267	إجمالي رأس المال الأساسي والمساند
نسبة معدل كفاية رأس المال %		
%20.09	%20.29	أساسي
%20.84	%21.21	أساسي + المساند

البنك السعودي للاستثمار

إيضاحات حول القوائم المالية الموحدة (تتمة)

للسنتين المنتهيتين في 31 ديسمبر 2021 و 2020

35. كفاية رأس المال - (تتمة)

يتكون رأس المال الأساسي والمساند كما في 31 ديسمبر 2021 و 2020 من التالي:

2021 بآلاف الريالات السعودية	2020 بآلاف الريالات السعودية	
16,301,475	15,331,033	إجمالي حقوق الملكية
822,556	822,556	التعديلات الانتقالية لمدة خمس سنوات للمعيار الدولي للتقارير المالية 9
(18,295)	(18,295)	التعديلات على الشهرة
17,105,736	16,135,294	رأس المال الأساسي
644,436	730,973	التحكم العامة المؤهلة ، صافي
644,436	730,973	رأس المال المساند
17,750,172	16,866,267	إجمالي رأس المال الأساسي والمساند

تقوم إدارة البنك بمراقبة كفاية رأس المال واستخدام رأس المال النظامي. تفرض البنك المركزي السعودي على البنك الاحتفاظ بحد أدنى من رأس المال النظامي مقابل الموجودات المرجحة المخاطر والاحتفاظ بمعدل لا يقل عن 10.5%، والذي يتضمن مخصصات إضافية كما هو مطلوب من قبل لجنة بازل للإشراف المصرفي.

تم احتساب الموجودات المرجحة للمخاطر، رأس المال الأساسي والمساند، ونسب كفاية رأس المال كما في 31 ديسمبر 2021 و 2020 وفقاً لإطار العمل الموضوع بواسطة البنك المركزي السعودي والإرشادات الخاصة بتطبيق تقويم رأس المال بحسب مقررات بازل III.

بموجب التعميم رقم 391000029731 وتاريخ 15 ربيع الأول 1439هـ (الموافق 3 ديسمبر 2017) بشأن الترتيب الانتقالي للمحاسبة الائتمانية المتوقعة لرأس المال النظامي، سمحت البنك المركزي السعودي للبنوك بتحويل تأثير اليوم الأول للمعيار الدولي للتقارير المالية 9 على رأس المال النظامي على مدى خمس سنوات باستخدام نهج ديناميكي لتعكس أثر الانتقال.

في شهر أبريل 2020، أصدرت البنك المركزي السعودي وثيقة إرشادية بعنوان "إرشادات حول المحاسبة والمعالجة التنظيمية لكورونا (كوفيد-19) - إجراءات الدعم الاستثنائي". بموجب التوجيه، شُح للبنوك بإضافة ما يصل إلى 100% من تأثير اليوم الأول للمعيار الدولي للتقارير المالية 9 كمبلغ تعديل انتقالي إلى رأس المال الأساسي لمدة عامين كاملين تشمل 2020 و 2021. بعد ذلك، يجب إلغاء المبلغ الإضافي على أساس القسط الثابت على مدى 3 سنوات لاحقة. في هذا الصدد، اختارت المجموعة تطبيق التعديل الانتقالي، وأدرجت تأثير اليوم الأول من المعيار الدولي للتقارير المالية 9 في رأس المال النظامي الأساسي. ونتيجة لذلك، ارتفع التعديل الانتقالي للمعيار الدولي للتقارير المالية 9 إلى 822.5 مليون ريال سعودي كما في 31 ديسمبر 2021 (2020: 822.5 مليون ريال سعودي).

ب) الإفصاحات الإضافية التالية مطلوبة بموجب إطار مقررات بازل III:

- الركيعة الثالثة، الإفصاحات النوعية (سنوي)
- الركيعة الثالثة، الإفصاحات الكمية (سنوي / نصف سنوي)
- هيكل رأس المال (ربعي)
- نسبة تغطية السيولة (ربعي)
- نسبة الرافعة المالية (ربعي)

يتم الإعلان عن هذه الإفصاحات للجمهور على الموقع الإلكتروني للبنك ضمن الأنطر الزمنية المحددة وفقاً لمتطلبات البنك المركزي السعودي.

36. خدمات إدارة الأصول والوساطة

تقدم المجموعة خدمات استثمارية لعملائها من خلال شركتها التابعة. تشمل هذه الخدمات إدارة صناديق استثمار بالتعاون مع مستشاري استثمار متخصصين، ويبلغ إجمالي موجودات تلك الصناديق 29.531 مليون ريال سعودي (2020: 20.800 مليون ريال سعودي). وتتضمن هذه الصناديق، صناديق مُدارة تحت محافظ شرعية معتمدة بمبلغ 7.729 مليون ريال سعودي (2020: 5.766 مليون ريال سعودي).

البنك السعودي للاستثمار

إيضاحات حول القوائم المالية الموحدة (تتمة)

للسنتين المنتهيتين في 31 ديسمبر 2021 و 2020

37. مكافآت نهاية الخدمة للموظفين

أ) فيما يلي، مبالغ الالتزام الإكتواري المدرجة في قائمة المركز المالي الموحدة والتي ضمن المطلوبات الأخرى والحركة المقابلة لها خلال السنتين المنتهيتين في 31 ديسمبر 2021 و 2020:

2021 بآلاف الريالات السعودية	2020 بآلاف الريالات السعودية	
202,444	174,512	الالتزام الإكتواري في بداية السنة
19,346	38,657	الخدمة الحالية وصافي تكلفة الفائدة
(26,258)	(17,119)	الفوائد المدفوعة
(1,785)	6,394	أثر التغيرات في الافتراضات الإكتوارية
193,747	202,444	الالتزام الإكتواري في نهاية السنة (إيضاح 15)

ب) فيما يلي، الفرضيات الإكتوارية الرئيسية المستخدمة في حساب الالتزامات الإكتوارية كما في 31 ديسمبر 2021 و 2020:

2021 بآلاف الريالات السعودية	2020 بآلاف الريالات السعودية	
3.57%	2.77%	معدل الخصم
2.00%	2.00%	المعدل المتوقع لزيادة الراتب
60	60	سن التقاعد الاعتيادي (بالسنوات)

ج) إذا ما تغيرت الفرضيات الإكتوارية المذكورة أعلاه مستقبلاً، فإنه يمكن أن يكون الالتزام الإكتواري أعلى أو أقل. يوضح الجدول أدناه حساسية الالتزام المحدد إكتواريًا كما في 31 ديسمبر 2021 و 2020 إلى معدل الخصم 3.09% كما في 31 ديسمبر 2021 (2020: 2.77%) ومعدل الزيادة في الراتب 2.00% كما في 31 ديسمبر 2021 (2020: 2.00%).

2021			2020		
التأثير على الالتزام المحدد إكتواريًا الزيادة (النقص)			التأثير على الالتزام المحدد إكتواريًا الزيادة (النقص)		
الزيادة في الفرضية بآلاف الريالات السعودية	التغير في الفرضية	الانخفاض في الفرضية بآلاف الريالات السعودية	الزيادة في الفرضية بآلاف الريالات السعودية	التغير في الفرضية	الانخفاض في الفرضية بآلاف الريالات السعودية
(4,519)	10%	4,981	(3,576)	10%	3,814
3,210	10%	(1,910)	1,325	10%	(1,415)
معدل الخصم			معدل الخصم		
معدل زيادة الراتب			معدل زيادة الراتب		

تستند تحليلات الحساسية أعلاه إلى تغير في فرضية واحدة مع بقاء الفرضيات الأخرى ثابتة.

د) فيما يلي، تحليل الاستحقاق التقريبي المتوقع للالتزام غير المخصوم إكتواريًا كما في 31 ديسمبر 2021 و 2020:

2021 بآلاف الريالات السعودية	2020 بآلاف الريالات السعودية	
13,214	24,581	أقل من سنة
959	922	من سنة إلى سنتين
8,142	10,216	من سنتين إلى خمس سنوات
230,326	205,105	أكثر من خمس سنوات
252,641	240,824	الإجمالي

البنك السعودي للاستثمار

إيضاحات حول القوائم المالية الموحدة (تتمة)

للسنتين المنتهيتين في 31 ديسمبر 2021 و 2020

37. مكافآت نهاية الخدمة للموظفين - (تتمة)

(هـ) ويبلغ متوسط المدة المرجحة للالتزام المحدد إكتوارياً حوالي 6.7 سنوات (2020: 6.5 سنوات).

38. صكوك الشريحة الأولى

قام البنك في عام 2016 بالانتهاء من تكوين برنامج صكوك الدين الثانوي للشريحة الأولى المتوافقة مع الشريعة (البرنامج). وقد تمت الموافقة على هذا الإصدار من قبل السلطات الرقابية ومساهمي البنك. أصدر البنك الأوراق المالية التالية لصكوك الشريحة الأولى بموجب البرنامج مستحقة الدفع كما في 31 ديسمبر 2021 و 2020:

2020 بآلاف الريالات السعودية	2021 بآلاف الريالات السعودية	
500,000	-	16 نوفمبر 2016
285,000	285,000	6 يونيو 2017
1,000,000	1,000,000	21 مارس 2018
215,000	215,000	15 أبريل 2019
2,000,000	1,500,000	الإجمالي

تصدر صكوك الشريحة الأولى بدون تاريخ سداد محدد وتمثل حقوق امتلاك لحملة تلك الصكوك في موجودات الصكوك بما يشكل التزام شرطي غير مضمون وثانوي على البنك حيث تم تصنيف تلك الصكوك ضمن حقوق الملكية. للبنك الحق الحصري في السداد خلال فترة زمنية محددة وفقاً للشروط والأحكام المنصوص عليها في البرنامج.

يتم تطبيق معدل ربح على صكوك الشريحة الأولى ليُدفع بأثر رجعي عند تاريخ التوزيع الدوري، ويُستثنى من ذلك ظهور حدث يستوجب عدم الدفع أو عند اختيار عدم الدفع بواسطة البنك، في تلك الحالة، يُمكن للبنك وباختياره المنفرد الخاضع للشروط والأحكام، أن يختار عدم القيام بأي توزيعات. وعلى ذلك، لا يُعتبر الحدث الذي يستوجب عدم الدفع أو عند اختيار عدم الدفع اخفاقاً من البنك عن السداد، كما أن المبالغ غير الموزعة حينها لا يتم مراعاتها أو تجميعها ضمن أي توزيعات مستقبلية.

39. أسهم الخزينة

أبرم البنك اتفاقية شراء أسهم بتاريخ 14 يونيو 2018 مع شركة جي بي مورغان الدولية للتمويل (جي بي مورغان) لشراء 56,245,350 سهمًا من أسهم البنك والمملوكة من قبل جي بي مورغان مقابل 13.50 ريال سعودي للسهم الواحد أي ما يعادل 759.3 مليون ريال سعودي. تسلم البنك لاحقاً جميع الموافقات التنظيمية المطلوبة وتمت الموافقة على اتفاقية شراء الأسهم في اجتماع الجمعية العامة غير العادية الذي عقد بتاريخ 16 محرم 1440 هـ الموافق 26 سبتمبر 2018. في 27 سبتمبر 2018، أكمل البنك عملية الشراء. تضمنت أسهم الخزينة تكاليف عمليات وضريبة تقريبية بإجمالي تكلفة قدرها 787.5 مليون ريال سعودي

أبرم البنك اتفاقية شراء أسهم بتاريخ 29 نوفمبر 2018 مع شركة بنك ميزوهو المحدودة (ميزوهو) لشراء 18,749,860 سهمًا أخرى من أسهم البنك والمملوكة من قبل ميزوهو مقابل 13.50 ريال سعودي للسهم الواحد أي ما يعادل 253.1 مليون ريال سعودي، مُستثناة من تكاليف العمليات والضريبة التقريبية. تسلم البنك لاحقاً جميع الموافقات التنظيمية المطلوبة وتمت الموافقة على اتفاقية شراء الأسهم في اجتماع الجمعية العامة غير العادية الذي عقد بتاريخ 21 رجب 1440 هـ الموافق 28 مارس 2019. في 28 مايو 2019، أكمل البنك عملية الشراء. تضمنت أسهم الخزينة تكاليف عمليات وضريبة دخل تقريبي بإجمالي تكلفة قدرها 253.5 مليون ريال سعودي.

لم ينخفض رأس مال البنك نتيجةً لعملية الشراء وتكاليفها بإجمالي تكلفة قدرها 1,041,1 مليون ريال سعودي والتي تم عرضها كإخفاض في حقوق المساهمين.

خلال السنة المنتهية في 31 ديسمبر 2021، قام البنك بإصدار جميع أسهم الخزينة بطريقتي حقوق الأولوية والطرح المتبقي. يبلغ إجمالي حصيلة بيع أسهم الخزينة 1.03 مليار ريال بإستثناء تكاليف المعاملات.

البنك السعودي للاستثمار

إيضاحات حول القوائم المالية الموحدة (تتمة)

للسنتين المنتهيتين في 31 ديسمبر 2021 و 2020

40. مصاريف العمليات

(أ) تتلخص مخصصات الائتمان والخسائر الأخرى للسنتين المنتهيتين في 31 ديسمبر 2021 و 2020 كما يلي:

2021 بآلاف الريالات السعودية	2020 بآلاف الريالات السعودية	
مخصصات خسائر الائتمان:		
5,430	1,114	أرصدة لدى البنوك والمؤسسات المالية الأخرى (إيضاح 5ب)
(5,200)	1,726	استثمارات (إيضاح 6د)
254,432	453,527	قروض وسلف (إيضاح 7ج)
(6,423)	(6,843)	عقود الضمان المالي (إيضاح 15ب)
(181)	(111)	موجودات أخرى (إيضاح 10ب)
248,058	449,413	مخصصات خسائر الائتمان
23,008	-	مخصصات خسائر عقارات وأخرى
271,066	449,413	مخصصات خسائر الائتمان والخسائر الأخرى

(ب) تتضمن مصاريف عمومية وإدارية أخرى للسنتين المنتهيتين في 31 ديسمبر 2021 و 2020 ما يلي:

2021 بآلاف الريالات السعودية	2020 بآلاف الريالات السعودية	
87,583	73,247	المهنية والخدمات الأخرى ذات الصلة
48,211	39,299	الاتصالات
38,673	35,583	الإعلانات والمساهمات
23,417	23,491	البريد والشحن والتوريدات
21,236	16,844	التراخيص والاشتراكات
14,664	19,332	أقساط تأمين الودائع لدى البنك المركزي السعودي
74,327	61,194	أخرى
308,111	268,990	

41. أثر فيروس كورونا على خسائر الائتمان المتوقعة وبرامج البنك المركزي السعودي

تستمر جائحة (الجائحة) فيروس كورونا (كوفيد 19) في تعطيل الأسواق العالمية حيث بدأت العديد من المناطق الجغرافية تعاني من موجات متعددة من العدوى على الرغم من أنها سيطرت سابقاً على تفشي المرض من خلال إجراءات احترازية صارمة مثل فرض قيود على السفر وحالات الإغلاق وقواعد التباعد الاجتماعي الصارمة. ومع ذلك، تمكنت حكومة المملكة العربية السعودية من السيطرة بنجاح على تفشي المرض حتى الآن.

أجرت الإدارة خلال عام 2020 تقييماً مفصلاً للتأكد من أثر الجائحة وما نتج عنه من تدابير الدعم الحكومية والبنك المركزي السعودي، كتأخير السداد وحزم الدعم الأخرى على محفظة القروض. يواصل البنك التقييم وإظهار ما يلي:

- عملاء تدهورت جودتهم الائتمانية بشكل دائم بما يلزم المجموعة الاعتراف بخسائر ائتمانية متوقعة مدى الحياة لمثل هذه المخاطر، و
- عملاء إما ظلت جودتهم الائتمانية مستقرة (بسبب طبيعة التعويض الناتجة من الاستفادة من البرامج الحكومية) أو انخفضت جودتهم الائتمانية بشكل مؤقت بما لديهم من مقومات للعودة بقوة بعد الجائحة.

البنك السعودي للاستثمار

إيضاحات حول القوائم المالية الموحدة (تتمة)

للسنتين المنتهيتين في 31 ديسمبر 2021 و 2020

41. أثر فيروس كورونا على خسائر الائتمان المتوقعة وبرامج البنك المركزي السعودي - (تتمة)

لا يزال نموذج الخسائر الائتمانية المتوقعة للبنك حساساً للافتراضات ويتم إعادة تقييمه باستمرار كجزء من أعماله كعملية تعديل للنموذج المعتاد. كما هو الحال مع أي تنبؤات، فإن التوقعات واحتمالات الحدوث مدعومة بأحكام هامة وعدم اليقين، وبالتالي، قد تختلف النتائج الفعلية عن تلك المتوقعة.

إلى الحد الذي لا يمكن فيه دمج بعض التأثيرات بشكل كامل في حسابات نموذج الخسائر الائتمانية المتوقعة في الوقت الحالي، تستمر الإدارة الأخذ بعين الاعتبار حكم الخبراء الائتماني لتقدير الخسائر الائتمانية المتوقعة في هذه المرحلة الزمنية. ووفقاً لذلك، فإن تقييم الخسائر الائتمانية المتوقعة للإدارة يتضمن تقييماً قطاعياً وتحليلاً مرحلياً للتعرف على المحافظ المتأثرة وتحليل الاقتصاد الكلي. وبناءً عليه، اعترف البنك بتسوية تراكمية بقيمة 112 مليون ريال سعودي، و 102 مليون ريال سعودي، و 11 مليون ريال سعودي كما في 31 ديسمبر 2021 لمحفظه القروض والسلف للشركات و الشركات الصغيرة ومتوسطة الحجم والتجزئة على التوالي. سيستمر البنك في إعادة تقييم الحاجة إلى تسويات إضافية مع توفر بيانات أكثر موثوقية وبالتالي تحديد ما إذا كان يلزم إجراء أي تعديل على مخصص الخسائر الائتمانية المتوقعة في فترات التقارير اللاحقة.

برامج ومبادرات البنك المركزي السعودي

برنامج البنك المركزي السعودي لدعم تمويل القطاع الخاص

استجابةً للجائحة، أطلق البنك المركزي السعودي برنامج دعم تمويل القطاع الخاص في مارس 2020 لتقديم الدعم اللازم للمؤهلين من (المرحلة 1 والمرحلة 2) لقطاع الشركات الصغيرة ومتوسطة الحجم وفقاً للتعريف الصادر عن البنك المركزي السعودي عبر التعميم رقم 381000064902 بتاريخ 16 جمادى الثانية 1438هـ (الموافق 15 مارس 2017). يشمل برنامج دعم تمويل القطاع الخاص بشكل أساسي البرامج التالية:

- برنامج الدفعات المؤجلة؛
- برنامج تمويل الإقراض؛
- برنامج ضمانات التمويل؛ و
- برنامج دعم عمليات نقاط البيع والتجارة الإلكترونية.

برنامج الدفعات المؤجلة

كجزء من برنامج الدفعات المؤجلة الذي أطلقه البنك المركزي السعودي في مارس 2020، ومع الإعلان عن تمديد البرنامج لاحقاً إلى مارس 2022، قام البنك بتأجيل الدفعات وتأجيل الأقساط المستحقة على تسهيلات الإقراض لتلك الشركات المؤهلة كشركات صغيرة ومتوسطة الحجم كما يلي:

برنامج الدعم	النوع	القسط المؤجل مليار ريال سعودي	تكلفة التأجيل / تكلفة التعديل مليون ريال سعودي
أبريل 2020 - سبتمبر 2020	أقساط مؤجلة	3.4	97.3
أكتوبر 2020 - ديسمبر 2020	أقساط مؤجلة	2.2	27.4
يناير 2021 - مارس 2021	أقساط مؤجلة	3.3	73.9
أبريل 2021 - يونيو 2021	تمديد للمدة	3.2	86.0
يوليو 2021 - سبتمبر 2021	تمديد للمدة	0.9	16.6
أكتوبر 2021 - ديسمبر 2021	تمديد للمدة	0.9	16.4
يناير 2022 - مارس 2022	تمديد للمدة	0.6	9.0

البنك السعودي للاستثمار

إيضاحات حول القوائم المالية الموحدة (تتمة)

للسنتين المنتهيتين في 31 ديسمبر 2021 و 2020

41. أثر فيروس كورونا على خسائر الائتمان المتوقعة وبرامج البنك المركزي السعودي - (تتمة)

تُعد تأجيلات الدفع بمثابة دعم سيولة قصيرة الأجل لمعالجة مشاكل التدفق النقدي المحتملة للمقترض. منذ يوليو 2021، ينطبق هذا الدعم فقط على الشركات الصغيرة ومتوسطة الحجم التي لا تزال متأثرة بالإجراءات الاحترازية لكوفيد 19 بما يتماشى مع التوجيهات الصادرة عن البنك المركزي السعودي في هذا الصدد.

تم تقييم الأثر المحاسبي للتغيرات المذكورة أعلاه من حيث التسهيلات الائتمانية ومعالجتها وفقاً لمتطلبات المعيار الدولي للتقارير المالية 9 كتعديل من شروط الترتيب.

يعتقد البنك أنه في حالة عدم وجود عوامل أخرى، فإن المشاركة في برنامج التأجيل طوعية لا تعتبر التأجيل زيادة جوهرية في مخاطر الائتمان لتقييم الخسائر الائتمانية المتوقعة على محفظة الشركات الصغيرة ومتوسطة الحجم. قام البنك بإجراء تقييم فيما يتعلق بالزيادة للتصنيفات في مخاطر الائتمان اعترف بتسوية تراكمية بقيمة 102 مليون ريال سعودي على محفظته الشركات الصغيرة ومتوسطة الحجم كما في 31 ديسمبر 2021 نتيجة للتأثير المحتمل لتخفيض تصنيفات مخاطر الائتمان.

قامت المجموعة بإجراء تقييم فيما يتعلق بزيادة ملحوظة في مخاطر الائتمان لعملاء الشركات الصغيرة والمتوسطة المؤهلين والعملاء المرحلين بمبلغ 231.5 مليون ريال سعودي من المرحلة 1 إلى المرحلة 2 خلال السنة المنتهية في 31 ديسمبر 2021.

في حال انتقل رصيد حزم دعم كوفيد 19 في المرحلة 1 للمؤهلين من الشركات الصغيرة والمتوسطة إلى المرحلة 2، فسيتم توفير مخصصات إضافية لخسائر الائتمان المتوقعة خلال عام 2022 بناءً على تقييم مستوي المنشأة وقدرة عملاء الشركات الصغيرة والمتوسطة على سداد المبالغ المستحقة بعد انتهاء فترة التأجيل.

ومن أجل تعويض التكاليف ذات الصلة والمتوقع أن يتكبدها البنك بموجب برامج البنك المركزي السعودي والصيانات العامة الأخرى، استلم البنك إيداعاً بقيمة 3.8 مليار ريال سعودي و 2.5 مليار ريال سعودي على التوالي من الودائع التي لا يترتب عليها فائدة بفترات استحقاق متفاوتة، والتي تعتبر بمثابة منحة حكومية. وقد قررت الإدارة بناءً على مراسلات مع البنك المركزي السعودي تتعلق بمنحة الحكومة في المقام الأول بالتعويض عن خسائر التعديل المتكبدة على تأجيل الدفعات كما هو. وتم احتساب فائدة المنفعة على التمويل المدعوم على أساس منتظم، وفقاً لمتطلبات المحاسبة عن المنح الحكومية. مارست الإدارة أحكاماً معينة في الإثبات وقياس دخل المنحة. بلغ إجمالي الدخل من هذه الودائع التي لا يترتب عليها فائدة بمبلغ 455.2 مليون ريال سعودي والتي تم إثبات جزء منها بمبلغ 326 مليون ريال سعودي في دخل عموماً خاصة. خلال السنة المنتهية في 31 ديسمبر 2021، تم الاعتراف بمبلغ 120.2 مليون ريال سعودي (31 ديسمبر 2020: 81.6 مليون ريال سعودي) في قائمة الدخل الموحدة المتعلقة بإطفاء مكاسب اليوم الأول بإجمالي مبلغ 54.7 مليون ريال سعودي إيراد منح مؤجلة كما في 31 ديسمبر 2021 (31 ديسمبر 2020: 214.3 مليون ريال سعودي).

برنامج تمويل الإقراض وضمانات التمويل

كما في 31 ديسمبر 2021، شارك البنك في برنامج ضمان التسهيلات التابع للبنك المركزي السعودي. وتلقى البنك 100 مليون ريال سعودي من البنك المركزي السعودي لتقديم تمويل ميسر للشركات الصغيرة ومتوسطة الحجم المؤهلة بموجب برنامج ضمان التسهيلات. إن الأثر المحاسبي لبرنامج ضمان التسهيلات غير جوهري على البيانات المالية المرحلية الموجزة الموحدة للسنة المنتهية في 31 ديسمبر 2021.

دعم السيولة من البنك المركزي السعودي للقطاع المصرفي السعودي بقيمة 50 مليار ريال

وتماشياً مع تفويض الاستقرار النقدي والمالي، قام البنك المركزي السعودي بضخ خمسين مليار ريال سعودي لـ:

- تعزيز السيولة في القطاع المصرفي وتمكينه من مواصلة دوره في توفير التسهيلات الائتمانية لشركات القطاع الخاص،
- إعادة هيكلة التسهيلات الائتمانية الحالية دون أي رسوم إضافية،
- دعم الخطط للحفاظ على مستويات التوظيف في القطاع الخاص، و
- الإعفاء من عدد من الرسوم المصرفية التي تم التنازل عنها للعملاء.

وفي هذا الصدد، استلم البنك خلال الربع الثاني من عام 2020 إيداعاً بمبلغ 2.32 مليار ريال سعودي من الودائع التي لا يترتب عليها فائدة لمدة سنة. قررت الإدارة بناءً على الاتصالات الواردة من البنك المركزي السعودي، أن هذه المنحة الحكومية تتعلق في المقام الأول بدعم السيولة. تم احتساب فائدة المنفعة على التمويل المدعوم على أساس منتظم، وفقاً لمتطلبات محاسبة المنح الحكومية. نتج عن ذلك إجمالي دخل بقيمة 38.4 مليون ريال سعودي، تم الاعتراف منها بمبلغ 34.7 مليون ريال سعودي في قائمة الدخل الموحدة للسنة المنتهية في 31 ديسمبر 2020 ومع المبلغ المتبقي المؤجل. تم سداد هذه الوديعة خلال السنة المنتهية في 31 ديسمبر 2021.

البنك السعودي للاستثمار

إيضاحات حول القوائم المالية الموحدة (تتمة)

للسنتين المنتهيتين في 31 ديسمبر 2021 و 2020

41. أثر فيروس كورونا على خسائر الائتمان المتوقعة وبرامج البنك المركزي السعودي - (تتمة)

مبادرة البنك - دعم قطاع الرعاية الصحية

تقديرًا للجهود الكبيرة التي يبذلها عاملي الرعاية الصحية لحماية صحة المواطنين والمقيمين استجابة لتفشي هذه الجائحة، قام البنك بتأجيل دفعات القروض طوعية لمدة ثلاثة أشهر لجميع العاملين في الرعاية الصحية في القطاعين العام والخاص الذين لديهم تسهيلات ائتمانية مع المجموعة. وقد نتج عن ذلك قيام البنك بإثبات خسارة تعديل في اليوم الأول بمبلغ 8.9 مليون ريال سعودي للسنة المنتهية في 31 ديسمبر 2020 والتي تم تحميلها على دخل العمولات الخاصة.

42. تحليل التغيرات في التمويل خلال العام

فيما يلي، ملخص التسوية بين الأرصدة الافتتاحية وأرصدة الإقفال للمطلوبات وحقوق الملكية بسبب التغيرات في التدفقات النقدية الناشئة عن الأنشطة التمويلية للسنتين المنتهيتين في 31 ديسمبر 2021 و 2020:

المطلوبات بآلاف الريالات السعودية		حقوق الملكية بآلاف الريالات السعودية			
إيضاح	قروض لأجل	أسهم خزينة	صكوك الشريحة الأولى	الإجمالي	
الأرصدة كما في 31 ديسمبر 2019					
	21	47,329	-	-	مصاريف العمولات الخاصة
		(52,786)	-	-	عمولات خاصة مدفوعة
		(5,457)	-	-	صافي حركة السنة
الأرصدة كما في 31 ديسمبر 2020					
	39	-	1,041,067	1,041,067	إصدار أسهم الخزينة
	38	-	(500,000)	(500,000)	استرداد صكوك الشريحة الأولى
	14	(2,000,000)	-	-	سداد القروض لأجل
	21	16,725	-	-	مصاريف العمولات الخاصة
		(22,894)	-	-	عمولات خاصة مدفوعة
		(2,006,169)	1,041,067	(500,000)	صافي حركة السنة
الأرصدة كما في 31 ديسمبر 2021					
	-	-	1,500,000	1,500,000	

43. سعر التعامل السائد بين البنوك - إصلاحات معيار سعر الفائدة

يتم إجراء مراجعة وإصلاح أساسيين لمعايير أسعار الفائدة الرئيسية على مستوى العالم. يشارك مجلس معايير المحاسبة الدولية في عملية من مرحلتين لتعديل توجيهاته للمساعدة في انتقال أكثر سلاسة بعيدًا عن سعر التعامل السائد بين البنوك كما يلي:

- **المرحلة الأولى** من التعديلات على المعيار الدولي للتقارير المالية 9 الأذونات المالية، معيار المحاسبة الدولي 39 الأذونات المالية: الاعتراف والقياس والمعيار الدولي للتقارير المالية 7 الأذونات المالية: الإفصاحات التي تركز على قضايا محاسبة التحوط. عدلت التعديلات النهائية، الصادرة في سبتمبر 2019، متطلبات محاسبة التحوط المحددة لتوفير التخفيف من الآثار المحتملة لعدم اليقين الناجم عن إصلاح سعر التعامل السائد بين البنوك. تسري التعديلات اعتبارًا من 1 يناير 2020 وهي إلزامية لجميع علاقات التحوط التي تتأثر مباشرة بإصلاح سعر التعامل السائد بين البنوك. تبنت المجموعة هذه التعديلات جنبًا إلى جنب مع تخفيف التحوط لتحولات ما قبل الاستبدال.
- **المرحلة الثانية** تتعلق باستبدال الأسعار المعيارية بأسعار بديلة خالية من المخاطر. حاليًا، هناك عدم يقين بشأن توقيت وأساليب الانتقال للمرحلة الثانية. ونتيجة لذلك، يستمر استخدام سعر التعامل السائد بين البنوك كمعدل مرجعي في الأسواق المالية ويستخدم في تقييم الأذونات ذات أجل استحقاق تتجاوز توقعات تاريخ انتهاء سعر التعامل السائد بين البنوك. تسري تعديلات المرحلة الثانية للفترة السنوية التي تبدأ في أو بعد 1 يناير 2021، وتتضمن وسائل عملية متعلقة بما يلي:
- المحاسبة عن التغييرات في أساس تحديد التدفقات النقدية التعاقدية نتيجة لإصلاح سعر التعامل السائد بين البنوك عند طريق تحديث سعر التعامل الفعلي، مما يؤدي إلى عدم وجود أثر مباشر للدخل. وذلك ينطبق عندما يكون التغيير ضروريًا كنتيجة مباشرة للإصلاح، ويكون الأساس الجديد لتحديد التدفقات النقدية التعاقدية مكافئًا اقتصاديًا للأساس السابق، و

البنك السعودي للاستثمار

إيضاحات حول القوائم المالية الموحدة (تتمة)

للسنتين المنتهيتين في 31 ديسمبر 2021 و 2020

43. سعر التعامل السائد بين البنوك - إصلاحات معيار سعر الفائدة - (تتمة)

- السماح بالتغييرات على تخصيص التحوط والتوثيق نتيجة لإصلاح سعر التعامل السائد بين البنوك دون التوقف عن روابط التحوط المحتسبة الحالية.

تتعرض المجموعة لمعدلات سعر التعامل السائد بين البنوك الخاضع للإصلاح من خلال حيازة الأوراق المالية والاستثمارية والموجودات المالية بالعملة الأجنبية وما يرتبط بها من تحوط ووضع معدل هيكلي.

أ) التعرض لمخاطر الائتمان

يحتوي الجدول التالي على تفاصيل جميع الأدوات المالية التي تحتفظ بها المجموعة كما في 31 ديسمبر 2021 والتي تشير إلى سعر التعامل السائد بين البنوك بالدولار الأمريكي:

2021 بملايين الدولارات	تُقاس بالتكلفة المطفأة:
229	القروض والسلف
	تُقاس بالقيمة العادلة من خلال بنود الدخل الشامل الأخرى:
47	الاستثمارات
	تُقاس بالقيمة العادلة من خلال الأرباح والخسائر:
4,542	المشتقات - القيمة الاسمية

كما في 31 ديسمبر 2021 و 2020، لا تحتفظ المجموعة بأية موجودات أو مطلوبات مالية تتعلق بسعر التعامل السائد بين البنوك بالجنيه الإسترليني أو اليورو.

ب) محاسبة التحوط

تحتفظ المجموعة بمحفظة من سندات الدين ذات معدل الفائدة الثابت، وبالتالي فهي معرضة للتغيرات في القيمة العادلة بسبب التغيرات في أسعار العملات في السوق. تدبر المجموعة هذا التعرض للمخاطر من خلال الدخول في مقايضات أسعار فائدة ثابتة / متغيرة السداد.

كما في 31 ديسمبر 2021، لا تحتفظ المجموعة المجموعة بأية موجودات أو مطلوبات مالية مصنفة كبنود تحوط تتعلق بسعر التعامل السائد بين البنوك بالجنيه الإسترليني أو اليورو.

خلال السنة المنتهية في 31 ديسمبر 2020، أنشأ مجلس الإدارة لجنة توجيهية تتألف من كبار موظفي الإدارة المالية، والمخاطر، وتقنية المعلومات، والخزينة، والإدارة القانونية، وإدارة الالتزام، ومستشارين خارجيين للإشراف على خطة المجموعة للتحوط من سعر التعامل السائد بين البنوك في لندن. ووضعت اللجنة التوجيهية مشروع تحول لتلك العقود التي تعمل بسعر التعامل السائد بين البنوك في لندن لنقلها إلى معايير بديلة، حسب الحاجة، بهدف تقليل التعطل المحتمل للعمل وتخفيف المخاطر التشغيلية والتنفيذية والخسائر المالية المحتملة. يأخذ مشروع التحول بعين الاعتبار هذه التغييرات في الأنظمة والعمليات وإدارة المخاطر ونماذج التقييم، بالإضافة إلى إدارة الآثار الضريبية والمحاسبية ذات الصلة. كما في 31 ديسمبر 2021، تم تحديد التغييرات المطلوبة للأنظمة والعمليات والنماذج وتم تنفيذها جزئياً. وكانت هناك اتصالات عامة مع الأطراف الأخرى، ولكن لم يتم اقتراح أو الموافقة على تغييرات محددة للعقود التي يتطلبها إصلاح سعر التعامل السائد بين البنوك.

حددت المجموعة مجالات المخاطر الأكثر أهمية والناشئة عن استبدال سعر التعامل السائد بين البنوك في لندن بما يلي:

- تحديث الأنظمة والعمليات التي تتعرف على العقود التي تعمل بسعر التعامل السائد بين البنوك في لندن،
- التعديلات على تلك العقود، أو البنود الاحتياطية / الانتقالية الحالية التي لا تعمل بالشكل المطلوب،
- عدم التطابق في توقيت المشتقات والقروض التي تنتقل من سعر التعامل السائد بين البنوك في لندن والتأثير الناتج على إدارة المخاطر الاقتصادية،

تحديث مسميات التحوط. تواصل المجموعة التعامل مع المشاركين في نفس المجال، لضمان الانتقال المنظم إلى معايير بديلة وتقليل المخاطر الناشئة عن التحول، وستواصل تحديد وتقييم المخاطر المرتبطة باستبدال سعر التعامل السائد بين البنوك في لندن.

إيضاحات حول القوائم المالية الموحدة (تتمة)

للسنتين المنتهيتين في 31 ديسمبر 2021 و 2020

43. سعر التعامل السائد بين البنوك - إصلاحات معيار سعر الفائدة - (تتمة)

تخضع المجموعة لأنشطة انتقال شاملة وتشرك مختلف أصحاب المصلحة لدعم انتقال منظم. المشروع مهم من حيث الحجم والتعقيد وسيؤثر على المنتجات والأنظمة والعمليات الداخلية.

44. التغييرات المحتملة في الإطار الدولي لإعداد التقارير المالية

اخترت المجموعة عدم التطبيق المبكر للمعايير والتعديلات الجديدة التالية على المعايير الدولية للتقارير المالية التي تم إصدارها ولكن لم تصبح سارية بعد للسنة المحاسبية للمجموعة التي تبدأ في أو بعد 1 يناير 2022.

تعديل على المعيار الدولي لإعداد التقارير المالية رقم 16، "عقود الإيجار" - امتيازات الإيجار ذات الصلة بكوفيد - 19 تمديد الوسيلة العملية

نتيجة لجانحة كوفيد - 19، تم منح امتيازات الإيجار للمستأجرين. في مايو 2020، نشر مجلس معايير المحاسبة الدولية تعديلاً على المعيار الدولي لإعداد التقارير المالية رقم 16 يوفر وسيلة عملية اختيارية للمستأجرين من تقييم ما إذا كان امتياز الإيجار المتعلق بكوفيد - 19 يعد تعديلاً لعقد الإيجار. في 31 مارس 2021، نشر مجلس معايير المحاسبة الدولية تعديلاً إضافياً للتمديد من 30 يونيو 2021 إلى 30 يونيو 2022. ويمكن للمستأجرين اختيار المحاسبة بامتيازات الإيجار هذه بنفس الطريقة في حال عدم وجود هذه التعديلات. في كثير من الحالات، سينتج عن ذلك محاسبة الامتياز كمدفوعات إيجار متغيرة في الفترة (الفترات) التي يحدث فيها الحدث أو الحالة التي أدت إلى انخفاض الدفعة.

عدد من التعديلات ضيقة النطاق على المعايير الدولية للتقارير المالية 3 و 16 و 37 وبعض التحسينات السنوية على المعايير الدولية للتقارير المالية 1 و 9 و 41 و 16

التعديلات على المعيار الدولي لإعداد التقارير المالية 3، "مجموعات الأعمال" تُحدّث مرجحاً في المعيار الدولي لإعداد التقارير المالية 3 لمفهوم لإطار للتقارير المالية دون تغيير المتطلبات المحاسبية لمجموعات الأعمال.

التعديلات على معيار المحاسبة الدولي رقم 16، "الممتلكات والمنشآت والمعدات" تمنع الشركة من خصم من تكلفة الممتلكات والتلات والمعدات بالمبالغ المستلمة من بيع المنتجات أثناء تحضير الشركة للأصل محل الاستخدام. بدلاً من ذلك، سوف تعترف الشركة بعائدات المبيعات هذه والتكلفة ذات الصلة في قائمة الدخل.

تحدد التعديلات على معيار المحاسبة الدولي 37، "المخصصات والالتزامات الطارئة والأصول المحتملة" التكاليف التي تتضمنها الشركة عند تقييم ما إذا كان العقد سيتسبب في خسارة.

تُدخل التحسينات السنوية تعديلات طفيفة على المعيار الدولي لإعداد التقارير المالية 1، "التطبيق لأول مرة للمعايير الدولية لإعداد التقارير المالية"، والمعيار الدولي لإعداد التقارير المالية 9، و "الأدوات المالية"، ومعيار المحاسبة الدولي 41، و "الزراعة" والأمثلة التوضيحية المصاحبة للمعيار الدولي لإعداد التقارير المالية رقم 16، "عقود الإيجار".

تعديلات على معيار المحاسبة الدولي 1، عرض البيانات المالية، تصنيف المطلوبات

توضح هذه التعديلات ضيقة النطاق لمعيار المحاسبة الدولي 1، "عرض البيانات المالية"، أن المطلوبات مصنفة على أنها متداولة أو غير متداولة، اعتماداً على الحقوق الموجودة في نهاية فترة التقرير.

لا يتأثر التصنيف بتوقعات الكيان أو الأحداث بعد تاريخ التقرير (على سبيل المثال، استلام تنازل أو إخلاف للعهد). يوضح التعديل أيضًا ما يعنيه معيار المحاسبة الدولي 1 عندما يشير إلى "تسوية" التزام.

مع ملاحظة أن مجلس معايير المحاسبة الدولية قد أصدر مسودة عرض جديدة تقترح إجراء تغييرات على هذا التعديل.

تعديلات ضيقة النطاق على معيار المحاسبة الدولي 1، بيان الممارسة 2 ومعيار المحاسبة الدولي 8

تهدف التعديلات إلى تحسين إيضاحات السياسة المحاسبية ومساعدة مستخدمي البيانات المالية على التمييز بين التغييرات في التقديرات المحاسبية والتغيرات في السياسات المحاسبية.

تعديل على معيار المحاسبة الدولي رقم 12 - الضريبة المؤجلة المتعلقة بالموجودات والمطلوبات الناشئة عن معاملة واحدة

تتطلب هذه التعديلات من الشركات الاعتراف بالضريبة المؤجلة على المعاملات التي، عند الاعتراف المبدئي، تؤدي إلى مبالغ متساوية من الفروق المؤقتة الخاضعة للضريبة والخصم.

البنك السعودي للاستثمار

إيضاحات حول القوائم المالية الموحدة (تتمة)

للسنتين المنتهيتين في 31 ديسمبر 2021 و 2020

44. التغييرات المحتملة في الإطار الدولي لإعداد التقارير المالية - (تتمة)

المعيار الدولي لإعداد التقارير المالية رقم 17، "عقود التأمين"، بصيغته المعدلة في يونيو 2020

يحل هذا المعيار محل المعيار الدولي لإعداد التقارير المالية 4، والذي يسمح حاليًا بمجموعة متنوعة من الممارسات في المحاسبة عن عقود التأمين. سيغير المعيار الدولي للتقارير المالية 17 بشكل أساسي طريقة المحاسبة من قبل جميع الكيانات التي تصدر عقود التأمين وعقود الاستثمار مع مميزات المشاركة التقديرية.

تعديل ضيق النطاق لمتطلبات الانتقال في المعيار الدولي لإعداد التقارير المالية رقم 17 عقود التأمين

يتعلق التعديل بانتقال شركات التأمين إلى المعيار الجديد فقط ولا يؤثر على أي متطلبات أخرى في المعيار الدولي لإعداد التقارير المالية رقم 17.

المعيار الدولي للتقارير المالية 17 والمعيار الدولي للتقارير المالية 9 الأدوات المالية لهما متطلبات انتقالية مختلفة. بالنسبة لبعض شركات التأمين، يمكن أن تتسبب هذه الاختلافات في عدم تطابق مؤقت في المحاسبة بين الموجودات المالية ومطلوبات عقود التأمين في المعلومات المقارنة التي تقدمها في قوائمها المالية عند تطبيق المعيار الدولي للتقارير المالية 17 والمعيار الدولي للتقارير المالية 9 لأول مرة.

سيساعد التعديل شركات التأمين على تجنب عدم التطابق المحاسبي المؤقت، وبالتالي، سيحسن فائدة المعلومات المقارنة للمستثمرين. وذلك من خلال تزويد شركات التأمين بخيار عرض معلومات مقارنة حول الموجودات المالية.

لا تتوقع المجموعة أن يكون لذلك تأثير جوهري على القوائم المالية الموحدة للمجموعة. راجع إيضاح 43 للحصول على مزيد من التفاصيل بشأن انتقال سعر التعامل السائد بين البنوك.

45. موافقة مجلس الإدارة

اعتمدت القوائم المالية الموحدة من مجلس الإدارة بتاريخ 13 فبراير 2022 الموافق 12 رجب 1443هـ.

المرفقات

مؤشر محتوى المبادرة العالمية لإعداد التقارير GRI 102-54, 102-55
المبادرة العالمية لإعداد التقارير - 101: الأسس لعام 2016
المبادرة العالمية لإعداد التقارير - 102: الإفصاحات العامة
 التعريف بالمؤسسة

رقم إفصاح المبادرة العالمية لإعداد التقارير	التعليق بالتقرير / إجابات مباشرة
1-102 اسم المؤسسة	صفحة الغلاف حول هذا التقرير
2-102 الأنشطة والعلامات التجارية والمنتجات والخدمات	البنك السعودي للاستثمار في السياق: محفظة المنتجات رأس مال العملاء
3-102 موقع المقر الرئيسي	معلومات الشركة
4-102 موقع العمليات	لمحة عامة عن البنك السعودي للاستثمار وسياقه التشغيلي: نطاق الوجود التشغيلي
5-102 الملكية والشكل القانوني	لمحة عامة عن البنك السعودي للاستثمار وسياقه التشغيلي: هيكل المجموعة
6-102 الأسواق المخدومة	لمحة عامة عن البنك السعودي للاستثمار وسياقه التشغيلي: هيكل المجموعة
7-102 نطاق المؤسسة	أبرز نقاط تحقيق القيمة لعام 2021
8-102 معلومات حول الموظفين والعاملين التخرين	رأس مال الموظفين
9-102 سلسلة الإمدادات	رأس مال شركاء الأعمال
10-102 تغييرات بارزة في المؤسسة وسلسلة الإمدادات الخاصة بها	رأس مال شركاء الأعمال
11-102 المبدأ أو النهج التحوطي	إدارة المخاطر
12-102 المبادرات الخارجية	حول هذا التقرير
13-102 عضوية الجمعيات	رأس مال شركاء الأعمال

الاستراتيجية

14-102 بيان من صانع القرار الأول	تقرير رئيس مجلس الإدارة
15-102 التثاثر والمخاطر والفرص الرئيسية	تقرير الرئيس التنفيذي المسائل الجوهرية المخاطر والفرص

الخلقيات والنزاهة

16-102 القيم، والمبادئ، والمعايير، وقواعد السلوك	الرؤية والقيم إطار الاستدامة في البنك السعودي للاستثمار حوكمة الشركات
17-102 آليات تقديم المشورة والإبلاغ عن المخاوف بشأن الخلقيات	حوكمة الشركات

الحوكمة

18-102 هيكل الحوكمة	حوكمة الشركات
19-102 تفويض السلطات والصلاحيات	حوكمة الشركات
20-102 مسؤولية المستوى التنفيذي عن الموضوعات الاقتصادية والبيئية والاجتماعية	حوكمة الشركات

21-102	التشاور مع أصحاب المصلحة بشأن الموضوعات الاقتصادية والبيئية والاجتماعية	حوكمة الشركات
22-102	تشكيل أعلى هيئة حوكمة ولجانها	حوكمة الشركات
23-102	رئيس أعلى هيئة حوكمة	حوكمة الشركات
24-102	ترشيح واختيار أعلى هيئة حوكمة	حوكمة الشركات
25-102	تضارب المصالح	حوكمة الشركات
26-102	دور أعلى هيئة حوكمة في تحديد الأهداف، والقيم، والاستراتيجية	حوكمة الشركات
27-102	المعرفة الجماعية لأعلى هيئة حوكمة	حوكمة الشركات
28-102	تقييم أداء أعلى هيئة حوكمة	حوكمة الشركات
29-102	تحديد الآثار الاقتصادية والبيئية والاجتماعية وإدارتها	حوكمة الشركات
30-102	فاعلية عمليات إدارة المخاطر	حوكمة الشركات

مشاركة أصحاب المصلحة

40-102	قائمة مجموعات أصحاب المصلحة	العلاقات الرئيسية للبنك السعودي للاستثمار
41-102	اتفاقيات المفاوضة الجماعية	لا يوجد منهج تفاوض جماعي
42-102	تحديد واختيار أصحاب المصلحة	العلاقات الرئيسية للبنك السعودي للاستثمار
43-102	الأسلوب المتبع في مشاركة أصحاب المصلحة	العلاقات الرئيسية للبنك السعودي للاستثمار
44-102	الأسلوب المتبع في مشاركة أصحاب المصلحة	العلاقات الرئيسية للبنك السعودي للاستثمار

ممارسات إعداد التقارير

45-102	كيانات مشمولة في القوائم المالية الموحدة	إيضاحات حول القوائم المالية المجمعة
46-102	تحديد محتوى التقرير ومحددات الموضوعات	المسائل الجوهرية بالبنك السعودي للاستثمار حول هذا التقرير
47-102	قائمة الموضوعات الجوهرية	المسائل الجوهرية بالبنك السعودي للاستثمار
48-102	إعادة صياغة المعلومات	المسائل الجوهرية بالبنك السعودي للاستثمار
49-102	تغييرات في إعداد التقارير	حول هذا التقرير
50-102	الفترة المشمولة في التقرير	حول هذا التقرير
51-102	تاريخ أحدث تقرير	حول هذا التقرير
52-102	دورة إعداد التقارير	حول هذا التقرير
53-102	جهة الاتصال للاستفسارات المتعلقة بالتقرير	حول هذا التقرير
54-102	إقرارات إعداد التقارير وفقا لمعايير المبادرة العالمية لإعداد التقارير	حول هذا التقرير
55-102	مؤشر محتوى المبادرة العالمية لإعداد التقارير	حول هذا التقرير
56-102	الضمان الخارجي	لم يتم الحصول على ضمان خارجي

المبادرة العالمية لإعداد التقارير - 200: اقتصادي

المبادرة العالمية لإعداد التقارير - 201: الأداء الاقتصادي لعام 2016

201-1	شرح الموضوع الجوهرية وحدوده	رأس المال المالي
201-2	النهج الإداري ومكوناته	رأس المال المالي

3-201 تقييم النهج الإداري	رأس المال المالي
1-201 القيمة الاقتصادية المباشرة المحققة والموزعة	رأس المال المالي
2-201 الآثار المالية والمخاطر والفرص الأخرى الناجمة عن تغير المناخ	رأس المال المالي
3-201 الالتزامات المحددة في خطة المزايا وغيرها من خطط التقاعد	إيضاحات حول القوائم المالية المجمعة
4-201 المساعدات المالية المستلمة من الحكومة	إيضاحات حول القوائم المالية المجمعة

المبادرة العالمية لإعداد التقارير - 202: التواجد في السوق لعام 2016

1-103 شرح الموضوع الجوهرية وحدوده	رأس مال الموظفين
2-103 النهج الإداري ومكوناته	رأس مال الموظفين
3-103 تقييم النهج الإداري	رأس مال الموظفين
2-202 نسبة أعضاء الإدارة العليا المعيّنين من المجتمع المحلي	رأس مال الموظفين

المبادرة العالمية لإعداد التقارير - 203: الآثار الاقتصادية غير المباشرة لعام 2016

1-103 شرح الموضوع الجوهرية وحدوده	رأس المال الاجتماعي والبيئي
2-103 النهج الإداري ومكوناته	رأس المال الاجتماعي والبيئي
3-103 تقييم النهج الإداري	رأس المال الاجتماعي والبيئي
1-203 دعم الاستثمارات في البنية التحتية والخدمات	رأس المال الاجتماعي والبيئي
2-203 الآثار الاقتصادية الكبيرة غير المباشرة	رأس المال الاجتماعي والبيئي

المبادرة العالمية لإعداد التقارير - 204: ممارسات الشراء لعام 2016

1-103 شرح الموضوع الجوهرية وحدوده	رأس مال شركاء الأعمال
2-103 النهج الإداري ومكوناته	رأس مال شركاء الأعمال
3-103 تقييم النهج الإداري	رأس مال شركاء الأعمال
204: ممارسات الشراء	رأس مال شركاء الأعمال
1-204 نسبة الإنفاق على الموردين المحليين	رأس مال شركاء الأعمال

المبادرة العالمية لإعداد التقارير - 205: مكافحة الفساد لعام 2016

1-103 شرح الموضوع الجوهرية وحدوده	الالتزام
2-103 النهج الإداري ومكوناته	الالتزام
3-103 تقييم النهج الإداري	الالتزام
1-205 العمليات التي خضعت لتقييم المخاطر فيما يتعلق بالفساد	الالتزام
2-205 التثقيف والتدريب حول سياسات وإجراءات مكافحة الفساد	الالتزام
3-205 حالات الفساد المؤكدة والإجراءات المتخذة	لا توجد حالات فساد مؤكدة

المبادرة العالمية لإعداد التقارير - 300: بيئي

المبادرة العالمية لإعداد التقارير - 301: المواد لعام 2016

1-103	شرح الموضوع الجوهري وحدوده	رأس المال الاجتماعي والبيئي
2-103	النهج الإداري ومكوناته	رأس المال الاجتماعي والبيئي
3-103	تقييم النهج الإداري	رأس المال الاجتماعي والبيئي
2-301	مواد المدخلات المستخدمة المعاد تدويرها	رأس المال الاجتماعي والبيئي

المبادرة العالمية لإعداد التقارير - 302: الطاقة لعام 2016

1-103	شرح الموضوع الجوهري وحدوده	رأس المال الاجتماعي والبيئي
2-103	النهج الإداري ومكوناته	رأس المال الاجتماعي والبيئي
3-103	تقييم النهج الإداري	رأس المال الاجتماعي والبيئي
1-302	استهلاك الطاقة داخل المؤسسة	رأس المال الاجتماعي والبيئي
4-302	خفض استهلاك الطاقة	رأس المال الاجتماعي والبيئي

المبادرة العالمية لإعداد التقارير - 303: المياه والنفايات السائلة لعام 2018

1-103	شرح الموضوع الجوهري وحدوده	المعلومات مطلوبة
2-103	النهج الإداري ومكوناته	المعلومات مطلوبة
3-103	تقييم النهج الإداري	المعلومات مطلوبة
1-303	التفاعلات مع المياه كمورد مشترك	المعلومات مطلوبة
2-303	إدارة التأثيرات المتعلقة بتصريف المياه	المعلومات مطلوبة
3-303	سحب المياه	المعلومات مطلوبة
4-303	تصريف المياه	المعلومات مطلوبة
5-303	استهلاك المياه	نظرًا لعدم انتظام إصدار فواتير المياه، لا تتوافر البيانات حالياً للسنة المالية 2021.

المبادرة العالمية لإعداد التقارير - 305: الانبعاثات لعام 2016

1-103	شرح الموضوع الجوهري وحدوده	رأس المال الاجتماعي والبيئي
2-103	النهج الإداري ومكوناته	رأس المال الاجتماعي والبيئي
3-103	تقييم النهج الإداري	رأس المال الاجتماعي والبيئي
1-305	انبعاثات الغازات الدفيئة المباشرة (النطاق 1)	رأس المال الاجتماعي والبيئي
2-305	الانبعاثات الكربونية غير المباشرة (النطاق 2)	رأس المال الاجتماعي والبيئي

المبادرة العالمية لإعداد التقارير - 306: النفايات السائلة والنفايات العادية لعام 2020

1-103	شرح الموضوع الجوهري وحدوده	رأس المال الاجتماعي والبيئي
2-103	النهج الإداري ومكوناته	رأس المال الاجتماعي والبيئي
3-103	تقييم النهج الإداري	رأس المال الاجتماعي والبيئي
1-306	إنتاج النفايات والتأثر الكبيرة المتعلقة بالنفايات	رأس المال الاجتماعي والبيئي
2-306	إدارة التأثر الكبيرة المتعلقة بالنفايات	المعلومات مطلوبة
3-306	إنتاج النفايات	المعلومات مطلوبة
4-306	النفايات المحولة من موقع التخلص	المعلومات مطلوبة
5-306	النفايات المحولة إلى موقع التخلص	المعلومات مطلوبة

المبادرة العالمية لإعداد التقارير - 307: الالتزام البيئي لعام 2016

1-103 شرح الموضوع الجوهرية وحدوده	رأس المال الاجتماعي والبيئي
2-103 النهج الإداري ومكوناته	رأس المال الاجتماعي والبيئي
3-103 تقييم النهج الإداري	رأس المال الاجتماعي والبيئي
1-307 عدم الالتزام بالقوانين والأنظمة واللوائح البيئية	الإبلاغ عن حالات عدم الالتزام بالقوانين والأنظمة واللوائح البيئية

المبادرة العالمية لإعداد التقارير - 400: اجتماعي

المبادرة العالمية لإعداد التقارير - 401: التوظيف لعام 2016

1-103 شرح الموضوع الجوهرية وحدوده	رأس مال الموظفين
2-103 النهج الإداري ومكوناته	رأس مال الموظفين
3-103 تقييم النهج الإداري	رأس مال الموظفين
1-401 تعيين الموظفين الجدد ومعدل مغادرة الموظفين	رأس مال الموظفين
2-401 المزايا المقدمة للموظفين العاملين بدوام كامل والتي لا يتمتع بها الموظفون المؤقتون أو العاملون بدوام جزئي	رأس مال الموظفين
3-401 إجازة رعاية الطفل	رأس مال الموظفين

المبادرة العالمية لإعداد التقارير - 403: الصحة والسلامة المهنية لعام 2018

1-103 شرح الموضوع الجوهرية وحدوده	رأس مال الموظفين
2-103 النهج الإداري ومكوناته	
3-103 تقييم النهج الإداري	
1-403 نظام إدارة الصحة والسلامة المهنية	بالإضافة إلى السياسات المعتمدة لناحية الأمن والسلامة، يجري البنك عمليات تفتيش على الفروع وجلسات تتعلق السلامة وبرامج التوعية. لم يتم تسجيل أي وفيات أو إصابات أو تغيب بسبب مشاكل صحية متعلقة بالعمل خلال العام قيد المراجعة.
2-403 تعريف المخاطر، وتقييم المخاطر، والتحقيق في الحوادث	
3-403 خدمات الصحة المهنية	
5-403 تدريب العاملين بشأن الصحة والسلامة المهنية	
9-403 الإصابات المرتبطة بالعمل	
10-403 الاعتلال الصحي المرتبط بالعمل	

المبادرة العالمية لإعداد التقارير - 404: التدريب والتعليم لعام 2016

1-103 شرح الموضوع الجوهرية وحدوده	رأس مال الموظفين
2-103 النهج الإداري ومكوناته	رأس مال الموظفين
3-103 تقييم النهج الإداري	رأس مال الموظفين
1-404 متوسط ساعات التدريب سنوياً لكل موظف	رأس مال الموظفين
2-404 برامج تطوير مهارات الموظفين وبرامج المساعدة في النقل	رأس مال الموظفين
3-404 نسبة الموظفين الذين يتلقون مراجعات منتظمة للأداء والتطور المهني	المعلومات مطلوبة

المبادرة العالمية لإعداد التقارير - 405: التنوع وتكافؤ الفرص لعام 2016

1-103 شرح الموضوع الجوهرية وحدوده	رأس مال الموظفين
2-103 النهج الإداري ومكوناته	رأس مال الموظفين
3-103 تقييم النهج الإداري	رأس مال الموظفين

1-405 التنوع في هياكل الحوكمة والموظفين	رأس مال الموظفين
2-405 نسبة الرجال إلى النساء من حيث الراتب الأساسي والمكافآت	رأس مال الموظفين

المبادرة العالمية لإعداد التقارير - 406: عدم التمييز لعام 2016

1-103 شرح الموضوع الجوهرية وحدوده	المعلومات مطلوبة
2-103 النهج الإداري ومكوناته	المعلومات مطلوبة
3-103 تقييم النهج الإداري	المعلومات مطلوبة
1-406 حالات التمييز والإجراءات التصحيحية المتخذة	لم يتم الإبلاغ عن حالات تمييز

المبادرة العالمية لإعداد التقارير - 408: عمالة الأطفال لعام 2016

1-103 شرح الموضوع الجوهرية وحدوده	المعلومات مطلوبة
2-103 النهج الإداري ومكوناته	المعلومات مطلوبة
3-103 تقييم النهج الإداري	المعلومات مطلوبة
1-408 عمليات وموردون معرضون لخطر واضح بسبب حالات عمالة الأطفال	لم يتم الإبلاغ عن عمليات وموردين معرضين لخطر واضح بسبب حالات عمالة الأطفال

المبادرة العالمية لإعداد التقارير - 409: العمل القسري أو الإجباري لعام 2016

1-103 شرح الموضوع الجوهرية وحدوده	المعلومات مطلوبة
2-103 النهج الإداري ومكوناته	المعلومات مطلوبة
3-103 تقييم النهج الإداري	المعلومات مطلوبة
1-409 1-408 عمليات وموردون معرضون لخطر واضح بسبب حالات العمل القسري أو الإجباري	لم يتم الإبلاغ عن عمليات وموردين معرضين لخطر واضح بسبب حالات العمل القسري أو الإجباري

المبادرة العالمية لإعداد التقارير - 413: المجتمعات المحلية لعام 2016

1-103 شرح الموضوع الجوهرية وحدوده	رأس المال الاجتماعي والبيئي
2-103 النهج الإداري ومكوناته	رأس المال الاجتماعي والبيئي
3-103 تقييم النهج الإداري	رأس المال الاجتماعي والبيئي
1-413 عمليات بمشاركة المجتمع المحلي، وتقييمات التثا، وبرامج التطوير	رأس المال الاجتماعي والبيئي

المبادرة العالمية لإعداد التقارير - 417: التسويق ووضع العلامات والملصقات التجارية لعام 2016

1-103 شرح الموضوع الجوهرية وحدوده	رأس مال العملاء
2-103 النهج الإداري ومكوناته	رأس مال العملاء
3-103 تقييم النهج الإداري	رأس مال العملاء
2-417 حالات عدم الالتزام فيما يتعلق بمعلومات المنتجات والخدمات ووضع العلامات والملصقات التجارية	لم يتم الإبلاغ عن حالات عدم الالتزام فيما يتعلق بمعلومات المنتجات والخدمات ووضع العلامات والملصقات التجارية
3-417 حالات عدم الالتزام فيما يتعلق بالحملات والرسائل التسويقية	لم يتم الإبلاغ عن حالات عدم الالتزام فيما يتعلق بمعلومات المنتجات والخدمات ووضع العلامات والملصقات التجارية

المبادرة العالمية لإعداد التقارير - 418: خصوصية العملاء لعام 2016

1-103 شرح الموضوع الجوهرية وحدوده	رأس مال العملاء
2-103 النهج الإداري ومكوناته	رأس مال العملاء
3-103 تقييم النهج الإداري	رأس مال العملاء
1-418 شكاوى مثبتة تتعلق بانتهاكات لخصوصية العملاء وفقدان بياناتهم	رأس مال العملاء

المبادرة العالمية لإعداد التقارير - 419: الالتزام الاجتماعي والاقتصادي لعام 2016

1-103 شرح الموضوع الجوهرية وحدوده	رأس المال المالي
2-103 النهج الإداري ومكوناته	رأس المال المالي
3-103 تقييم النهج الإداري	رأس المال المالي
1-419 عدم الالتزام بالقوانين والأنظمة واللوائح المتعلقة بالمجال الاجتماعي والاقتصادي	رأس المال المالي

الاختصار	المصطلح بالكامل
ADF	صندوق التنمية الزراعية
ICAP	الاستثمار للتوراق المالية والوساطة (الاستثمار كإيصال)
AML	مكافحة غسل الأموال
API	واجهة برمجة التطبيقات
AI	الذكاء الاصطناعي
ATM	جهاز الصراف الآلي
BA	درجة الليسانس
BS	درجة البكالوريوس
B/S	الميزانية
BCM	إدارة استمرارية الأعمال
BCP	خطة استمرارية الأعمال
BI	ذكاء الأعمال
BMS	نظام إدارة المباني
B2B	الربط المباشر (بين الشركات)
CMA	هيئة السوق المالية
CDM	جهاز الإيداع النقدي (التلي)
CEO	الرئيس التنفيذي
CFO	مدير عام الإدارة المالية
CCTV	أجهزة التلفزيون ذات الدوائر المغلقة
CSR	المسؤولية الاجتماعية للشركة
CTF	مكافحة تمويل الإرهاب
CX	تجربة العملاء
DDA	حساب ودائع تحت الطلب
DRC	مركز التعافي من الكوارث
EMDE	الأسواق الناشئة والاقتصادات النامية
EMS	نظام الإدارة البيئية
ESG	الحوكمة البيئية والاجتماعية وحوكمة الشركات
ECL	خسائر الائتمان المتوقعة
FATF	فريق العمل المعني بالإجراءات المالية
FATCA	قانون الالتزام الضريبي للحسابات الأجنبية
GAZT	الهيئة العامة للزكاة والدخل
GRI	المبادرة العالمية لإعداد التقارير
GDP	إجمالي الناتج المحلي
IT	تقنية المعلومات
IR	التقرير السنوي المتكامل
ITM	جهاز الصراف التفاعلي
IFRS	المعايير الدولية للتقارير المالية
IMF	صندوق النقد الدولي
ITG	مجموعة تقنية المعلومات
KPI	مؤشر الأداء الرئيسي

KSA	المملكة العربية السعودية
KYC	اعرف عميلك
KUWT	الكويت
LCR	نسبة تغطية السيولة
LDR	نسبة القروض إلى الودائع
LIBOR	سعر الفائدة السائدة بين بنوك لندن (ليبور)
MDC	مركز البيانات الرئيسي
MA	درجة الماجستير
MPA	درجة الماجستير في الإدارة العامة
MSME	المنشآت متناهية الصغر والصغيرة والمتوسطة
NCA	الهيئة الوطنية للأمن السيبراني
NPS	قياس مدى رضا العملاء والموظفين
OECD	منظمة التعاون الاقتصادي والتنمية
PSPR	جهة تنظيم مقدمي خدمات المدفوعات
PFM	إدارة الأمور المالية الشخصية
PESTEL	تحليل الأمور السياسية والاقتصادية والاجتماعية والتقنية والبيئية والقانونية (تحليل PESTEL)
PI	المؤسسات العامة
PMI	مؤشر مديري المشتريات
RETT	ضرائب المعاملات العقارية
SAIBOR	سعر الفائدة بين البنوك السعودية (سايبور)
SAMA	البنك المركزي السعودي (مؤسسة النقد العربي السعودي سابقًا)
SDAIA	الهيئة السعودية للبيانات والذكاء الاصطناعي (سدايا)
SIDF	صندوق التنمية الصناعية السعودي
SOCPA	الهيئة السعودية للمراجعين والمحاسبين
SAR	ريال سعودي
SLA	الالتزام بمستوى الخدمة
SME	المنشآت الصغيرة والمتوسطة
SNB	فرع مخصص لخوحي الإعاقات
S&P	ستاندرد آند بورز
SMDS	نظام لوحة متابعة إدارة الاستدامة
USA	الولايات المتحدة الأمريكية
VAT	ضريبة القيمة المضافة
VDI	البنية التحتية المكتبية الافتراضية
YOY	سنويًا
ZTCA	هيئة الزكاة والضريبة والجمارك

الاسم

البنك السعودي للاستثمار

رقم السجل التجاري

1010011570

الشعار المسجل



البنك السعودي للاستثمار
The Saudi Investment Bank

الكيان القانوني

تأسس البنك السعودي للاستثمار كشركة مساهمة سعودية بموجب المرسوم الملكي رقم م/31 بتاريخ 25 جمادى الثاني 1369 هـ الموافق 23 يونيو 1976م في المملكة العربية السعودية.

البدرج في السوق المالية

أسهم البنك مدرجة في "تداول السعودية" رمز السهم: 1030

المراجعون

إيرنست أند يونغ
كي بي إم جي الفوزان وشركاه

المكتب الرئيسي / المكتب المسجل

المكتب الرئيسي للبنك السعودي للاستثمار
صندوق البريد 3533
الرياض 11481، المملكة العربية السعودية
هاتف: 966+ 11 8743000 (السعودية)
فاكس: 966+ 11 4776781
SWIFT BIC: SIBCSARI
الموقع الإلكتروني: www.saib.com.sa



امسح هنا للاطلاع على النسخة
الإلكترونية

HTML version

www.saib.com.sa/integratedreport2021

الشركات التابعة والزميلة والمشاريع والاستثمارات المشتركة

اسم الشركة التابعة	بلد التشغيل	بلد التأسيس
الاستثمار للأوراق المالية والوساطة (الاستثمار كابيتال)	المملكة العربية السعودية	المملكة العربية السعودية
شركة السعودي للاستثمار العقاري	المملكة العربية السعودية	المملكة العربية السعودية
شركة البنك السعودي للاستثمار للأسواق المحدودة	المملكة العربية السعودية	جزر الكايمان

اسم الشريك	بلد التشغيل	بلد التأسيس
شركة أمريكان إكسبريس (السعودية)	المملكة العربية السعودية	المملكة العربية السعودية
شركة أوريكس السعودية للتأجير التمويلي	المملكة العربية السعودية	المملكة العربية السعودية
شركة أملاك العالمية للتمويل والتطوير العقاري (أملاك)	المملكة العربية السعودية	المملكة العربية السعودية



امسح هنا للاطلاع على النسخة
الإلكترونية

saib.com.sa