

# استبدال نقاط واءو بقسائم شرائية إلكترونية

سجل الدخول إلى حسابك الإلكتروني عبر (فلكس تاتش)



1 اختر مكافآت واءو



2 اختر كتالوج واءو



3 اختر القسائم الشرائية الإلكترونية



4 حدد القسيمة الشرائية الإلكترونية التي ترغب باستبدالها



5 اضغط على (استبدال)



6 أدخل عدد القسائم المطلوبة ثم اضغط على (تأكيد)



7 ستظهر لك القسيمة الشرائية الإلكترونية كما هو موضح في الصورة

• ملاحظة: قد لا تعمل القسيمة عند استخدام نسخة تصوير الشاشة، الرجاء تحميلها أو إرسالها إلى بريدك الإلكتروني



8 في حال اختيار الإرسال عبر البريد الإلكتروني ستصلك رسالة تؤكد عملية الاستبدال ويحتوي على القسيمة الشرائية الإلكترونية في المرفقات

1 للرجوع إلى طلباتك السابقة، اضغط على (طلبات الاستبدال)




2 ستظهر لك حالة جميع طلبات الاستبدال الخاصة بك

• ملاحظة: قد يستغرق ظهور الطلبات الجديدة حتى 30 دقيقة بعد أقصى

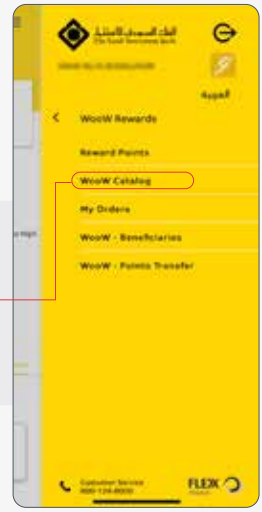


# Redeem WOW Points with E-Vouchers

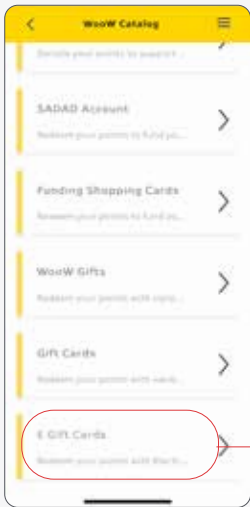


Login to your e-banking account in (Flexx Touch)

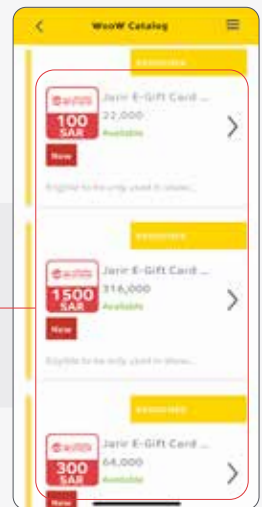
**1** Choose (WOW Rewards)



Then (WOW Catalog) **2**



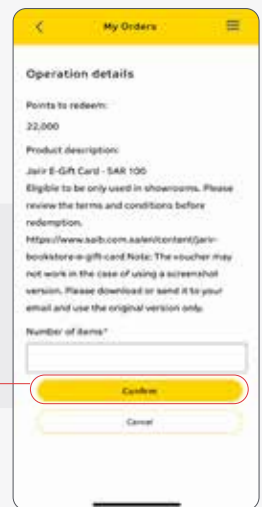
**3** Then (E-Gift Cards)




Select the E-Gift Card that you would like to redeem **4**



**5** Click on (Redeem)



Enter the number of cards you want, then click on (Confirm) **6**



**7** Your E-Gift Card will appear as shown in the picture

• Note: The E-Voucher may not work in the case of using a screenshot version. Please download or send it to your email



If you click on Email, you will receive an email that confirms the order and includes the E-Gift Card in the attachments **8**



**1** To view your orders, Click on My Orders



You will see the status of your orders **2**

• Note: new requests may take up to 30 minutes to appear

